

Indfødsretsudvalget
Folketinget
Christiansborg
1240 København K.



**Udlændinge- og
Integrationsministeriet**

Orientering om behandlingen af ansøgninger om dansk statsborgerskab ved naturalisation i 4. kvartal 2024

Hermed orienteres Folketingets Indfødsretsudvalg om behandlingen af ansøgninger om naturalisation i 4. kvartal 2024.

Behandlingen af sager - 4. kvartal 2024

Indfødsretskontoret havde ved indgangen til 4. kvartal 2024 ca. 9.140 verserende ansøgninger om dansk statsborgerskab og ved udgangen af kvartalet ca. 9.700 verserende ansøgninger. Det udgør en stigning i antallet af verserende sager på ca. 560 sager.

Der er i 4. kvartal 2024 modtaget i alt ca. 1.660 nye ansøgninger om dansk statsborgerskab og afgjort ca. 1.100 sager. Det bemærkes, at der i december 2024 har været en betydelig tilgang af nye ansøgninger (970 ansøgninger), hvilket må tilskrives, at der den 27. november 2024 blev afholdt indfødsretsprøve på landets sprogskoler. Indfødsretskontoret ser generelt en stigning i antallet af ansøgninger i juni og december i forlængelse af afholdelse af indfødsretsprøven. Der er dog i 2024 indgivet flere ansøgninger end normalt for disse måneder.

Den gennemsnitlige sagsbehandlingstid for sager afgjort i 4. kvartal 2024 var 512 dage (ca. 17 måneder). Den gennemsnitlige sagsbehandlingstid i 3. kvartal 2024 var 630 dage (ca. 21 måneder).

Ved udgangen af 4. kvartal 2024 var ca. 4.130 sager mere end 12 måneder gamle. Det er en stigning på ca. 390 sager i forhold til 3. kvartal 2024.

Statistik for 4. kvartal 2024

I figur 1 fremgår udviklingen i tilgangen og afgangens af sager om statsborgerskab ved naturalisation i 2024.

Tilgangen i 2024 har generelt været højere end den forventede tilgang. Udlændinge- og Integrationsministeriet har således modtaget ca. 1.175 ansøgninger mere i 2024 end forventet ved årets indgang.

14. januar 2025

Udlændinge- og
Integrationsministeriet

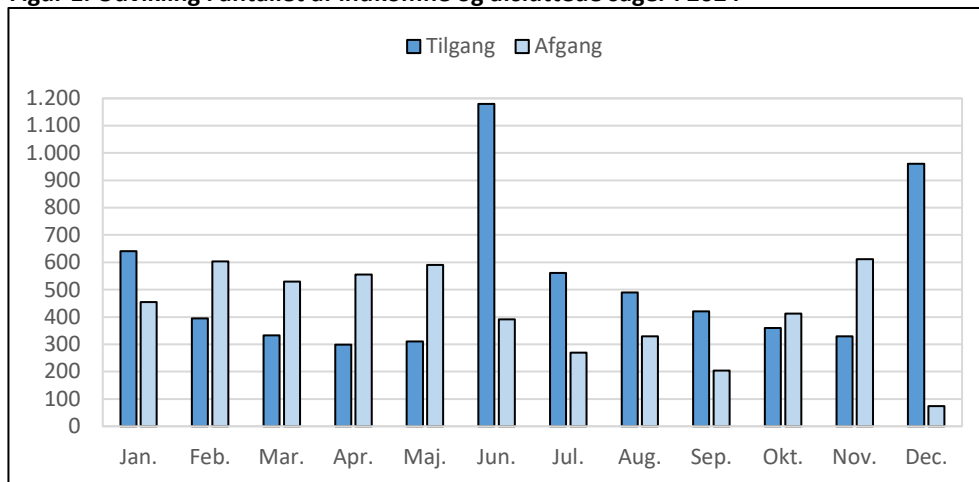
Indfødsret
Slotsholmsgade 10
1216 København K

Tel. 70 80 24 50
Mail indfoedsret@uim.dk
Web www.uim.dk

CVR-nr. 36977191

Sags nr. 2020 - 4509

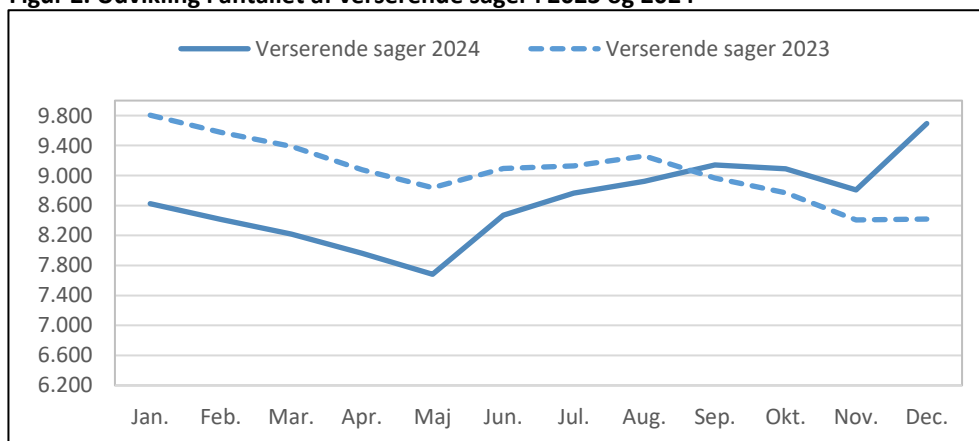
Figur 1. Udvikling i antallet af indkomne og afsluttede sager i 2024



I figur 2 fremgår udviklingen i antallet af verserende sager om statsborgerskab ved naturalisation i 2023 og 2024.

Figuren viser en stigning på ca. 1.270 verserende sager ved udgangen af 4. kvartal 2024 sammenlignet med udgangen af 4. kvartal 2023. Det ses også, at antallet af verserende sager har været støt stigende i 2., 3. og 4. kvartal 2024, som Udlændinge- og Integrationsministeriet har orienteret om i bl.a. Orientering om behandlingen af ansøgninger om dansk statsborgerskab ved naturalisation i 3. kvartal 2024 samt forventet samlet produktion i 2024 og prognose for sagsbehandlingen i 2025 (IFU (alm. del) – bilag 31).

Figur 2. Udvikling i antallet af verserende sager i 2023 og 2024



I tabel 1 fremgår antallet af verserende sager om statsborgerskab ved naturalisation ved udgangen af 4. kvartal 2024 fordelt på indgivelsestidspunkt sammenlignet med 3. kvartal 2024.

Af tabellen ses det, at ca. 590 sager indgivet i 2022 og ca. 130 sager indgivet i 2023 er blevet behandlet i 4. kvartal 2024, selvom ikke alle sager fra 2022 er taget under behandling. Dette skyldes primært det fasttrack-spor, der blev iværksat primo

2024, hvor bestemte sager behandles hurtigere pga. ansøgerprofilen uanset ansøgningstidspunktet, som der er redegjort for i Orientering om behandling af ansøgninger om dansk statsborgerskab ved naturalisation i 3. kvartal 2023 samt ny prognose for sagsbehandlingen i 2024 (IFU (alm. del) – bilag 56).

Tabel 1. Antal verserende sager ved udgangen af 4. kvartal 2024 fordelt på indgivelsestidspunkt sammenlignet med 3. kvartal 2024

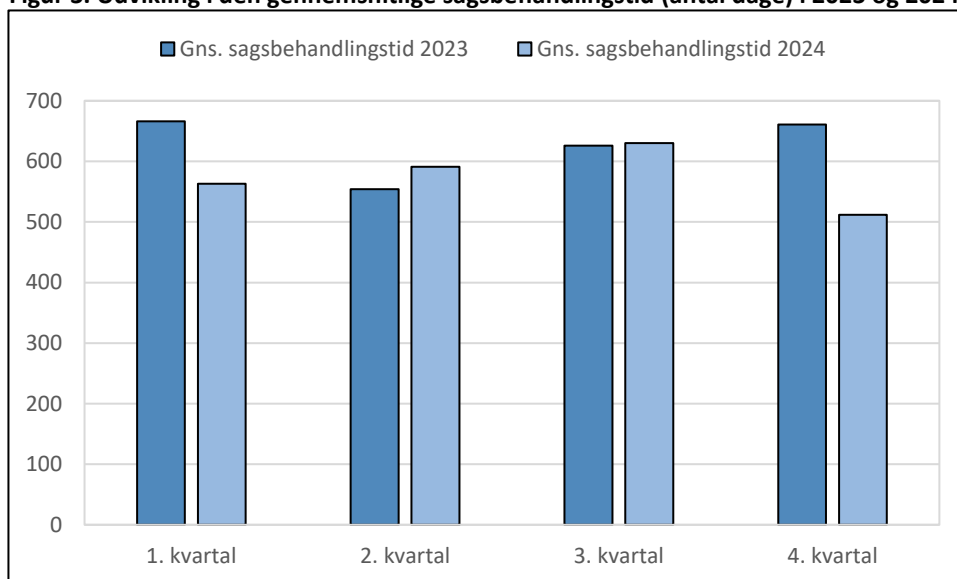
	3. kvartal 2024	4. kvartal 2024	Udvikling
Indgivet i 2021	3	1	-2
Indgivet i 2022	849	262	-587
Indgivet i 2023	3.993	3.868	-125
Indgivet i 2024	4.296	5.573	+1.277

I figur 3 fremgår udviklingen i den gennemsnitlige sagsbehandlingstid (antal dage) opgjort som et gennemsnit for hvert kvartal i 2023 og 2024. Den gennemsnitlige sagsbehandlingstid er beregnet på baggrund af afgjorte sager om statsborgerskab ved naturalisation.

Figuren viser, at den gennemsnitlige sagsbehandlingstid i løbet af 4. kvartal 2024 er faldet sammenlignet med 4. kvartal 2023 og med 3. kvartal 2024.

Det bemærkes, at den gennemsnitlige sagsbehandlingstid vil variere afhængigt af hvilke sager der behandles, herunder fordelingen mellem antallet af nyere sager omfattet af fasttrack-sporet, jf. ovenfor, samt de øvrige sager, der behandles efter "ældste sag først"-princippet. Der vil derfor være udsving i den gennemsnitlige sagsbehandlingstid henover året.

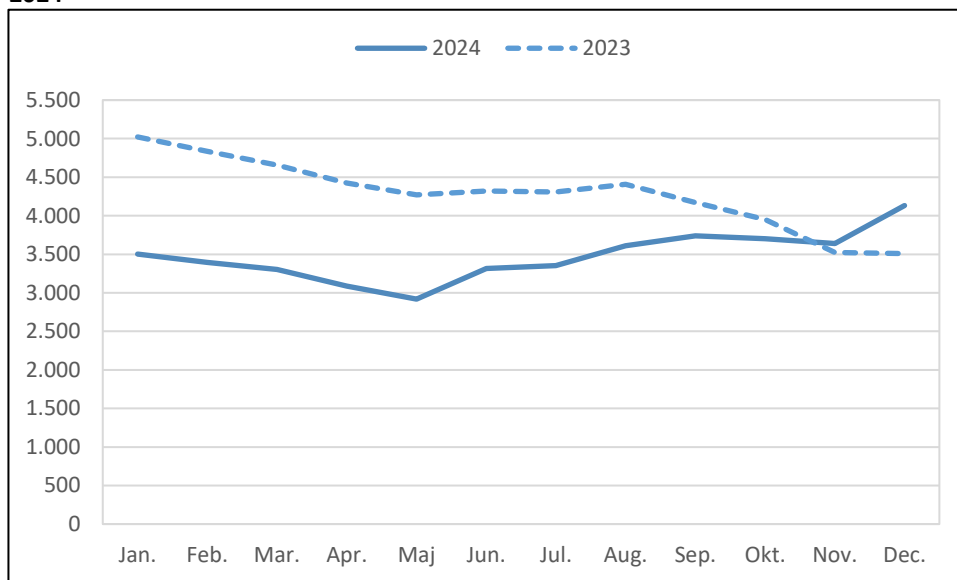
Figur 3. Udvikling i den gennemsnitlige sagsbehandlingstid (antal dage) i 2023 og 2024



I figur 4 fremgår udviklingen i antallet af verserende sager, der er 12 måneder eller ældre, i 2023 og 2024.

Af figuren ses det, at antallet af sager, der er mere end 12 måneder gamle, er steget med ca. 620 sager sammenlignet med 4. kvartal 2023.

Figur 4. Udvikling i antallet af verserende sager, der er 12 måneder eller ældre, i 2023 og 2024



I tabel 2 fremgår antallet af afsluttede sager i 2024 fordelt på sagens udfald. Udtrykket "Anden afgang" dækker over sager, der ikke er afsluttet med et afslag eller et optagebrev, som f.eks. dødsfald og personer, der har trukket deres ansøgning tilbage. Det bemærkes, at produktionskapaciteten i Indfødsretskontoret ikke fordeler sig jævnt hen over året, dels pga. personalets ferieafholdelse, dels fordi fremsættelse af lovforslag to gange om året medfører et stort forberedelsesarbejde forud for lovforslagernes fremsættelse i henholdsvis april og oktober. Derudover afholdes der i to perioder om året (henholdsvis februar-april og august-oktober) grundlovsceremonier i kommunerne, hvor Indfødsretskontoret understøtter kommunernes afholdelse af grundlovsceremonier både forud for og efter ceremonierne afholdelse.

For så vidt angår antallet af afsluttede sager i december 2024 bemærkes, at Indfødsretskontoret har prioriteret øvrige opgaver.

Tabel 2. Antallet af afsluttede sager fordelt på afgørelsestyper i 2024

	Jan	Feb	Mar	Apr	Maj	Jun	Jul	Aug	Sep	Okt	Nov	Dec	2024
Afsluttede sager	455	603	530	555	591	391	269	329	205	412	612	73	5.025
Optaget på lovforslag	324	412	336	367	351	232	160	222	69	196	455	51	3.175
Anden afgang	16	6	7	5	9	11	5	7	4	8	3	1	82
Afslag	115	185	187	183	231	148	104	100	132	208	154	21	1.768

I tabel 3 ses en status for, hvor mange ansøgere, som er omfattet af et krav om deltagelse i en grundlovsceremoni, der har opnået dansk statsborgerskab efter

deltagelse i en grundlovsceremoni (sager afsluttet med bevis), og hvor mange der endnu ikke har deltaget i en ceremoni. Endvidere fremgår antallet af ansøgere, der er meddelt afslag, fordi de på grund af karensudløsende kriminalitet ikke kan deltage i en grundlovsceremoni inden for den 2-årige frist (sager afsluttet med afslag). Endelig fremgår antallet af sager, hvor ansøgeren ikke inden udløbet af de to år har deltaget i en grundlovsceremoni (sager afsluttet uden afgørelse). Tallene er opgjort pr. 31. december 2024.

Det bemærkes, at der i 2022 kun blev fremsat ét lovforslag om indfødsrets meddelelse, da der blev udskrevet folketingsvalg i oktober 2022. I stedet er der fremsat tre lovforslag om indfødsrets meddelelse i 2023.

Tabel 3. Status for tildeling af dansk statsborgerskab efter deltagelse i grundlovsceremoni

	Antal ansøgere omfattet af ceremonikrav	Heraf antal sager afsluttet med bevis	Heraf antal sager afsluttet med afslag	Heraf antal sager afsluttet uden afgørelse	Heraf antal sager, hvor ansøger mangler deltagelse i ceremoni
Lov nr. 1708 af 27. december 2018	9	9	0	0	0
Lov nr. 1553 af 27. december 2019	2.224	2.199	6	19	0
Lov nr. 966 af 26. juni 2020	1.705	1.693	6	6	0
Lov nr. 2188 af 29. december 2020	2.635	2.616	5	14	0
Lov nr. 1158 af 8. juni 2021	1.716	1.708	5	3	0
Lov nr. 2585 af 28. december 2021	1.873	1.860	5	8	0
Lov nr. 874 af 21. juni 2022	1.247	1.237	7	3	0
Lov nr. 323 af 28. marts 2023	1.082	1.071	5	0	6
Lov nr. 723 af 13. juni 2023	877	871	2	0	4
Lov nr. 1768 af 28. december 2023	2.048	2.024	6	0	18
Lov nr. 627 af 11. juni 2024	1.954	1.899	7	1	47
Lov nr. 1650 af 30. december 2024	1.816	0	0	0	1.816

Generelt bemærkes, at alle tal er foreløbige, opgjort på baggrund af registreringer i udlændingemyndighedernes elektroniske sagsbehandlingssystem. De statistiske oplysninger er behæftet med en vis usikkerhed, idet udlændingssystemerne, som Indfødsretskontoret benytter, er opbygget som journaliserings- og sagsbehandlingssystemer, og ikke som egentlige statistiksystemer.

Øvrige bemærkninger

Som tidligere orienteret om i Orientering om behandlingen af ansøgninger om dansk statsborgerskab ved naturalisation i 3. kvartal 2024 samt forventet samlet produktion i 2024 og prognose for sagsbehandlingen i 2025 (IFU (alm. del) – bilag 31) er der løbende i 2024 indkommet væsentligt flere ansøgninger om dansk statsborgerskab ved naturalisation end forudsat ved prognosen for 2024. Indfødsretskontoret har således i 2024 modtaget ca. 1.180 sager mere end forventet, svarende til ca. 23 pct.

Som det også fremgår af orienteringen, blev forventningen til sagsproduktionen samt antal verserende sager i 2024 på den baggrund tilpasset i efteråret 2024.

Udlændinge- og Integrationsministeriet har indfriet det tilpassede produktionsmål på 5.000 naturalisationssager, idet ministeret har afgjort 5.024 sager i 2024.