

Indfødsretsudvalget
Folketinget
Christiansborg
1240 København K.



**Udlændinge- og
Integrationsministeriet**

Orientering om behandlingen af ansøgninger om dansk statsborgerskab ved naturalisation i 3. kvartal 2024 samt forventet samlet produktion i 2024 og prognose for sagsbehandlingen i 2025

Hermed orienteres Folketingets Indfødsretsudvalg om behandlingen af ansøgninger om naturalisation i 3. kvartal 2024.

Udvalget orienteres desuden om, at Udlændinge- og Integrationsministeriet ikke – som tidligere udmeldt – forventer at behandle 5.400 ansøgninger om naturalisation i 2024, og at forventningen i prognosen for sagsbehandlingen i 2025 er, at antallet af verserende sager vil vokse, og at den gennemsnitlige sagsbehandlingstid vil stige.

Behandlingen af sager - 3. kvartal 2024

Indfødsretskontoret havde ved indgangen til 3. kvartal 2024 ca. 8.470 verserende ansøgninger om dansk statsborgerskab og ved udgangen af kvartalet ca. 9.140 verserende ansøgninger. Det udgør en stigning i antallet af verserende sager på ca. 670 sager.

Der er i 3. kvartal 2024 modtaget i alt ca. 1.480 nye ansøgninger om dansk statsborgerskab og afgjort ca. 800 sager.

Den gennemsnitlige sagsbehandlingstid for sager afgjort i 3. kvartal 2024 var 630 dage (ca. 21 måneder). Den gennemsnitlige sagsbehandlingstid i 2. kvartal 2024 var 590 dage (ca. 19 måneder).

Ved udgangen af 3. kvartal 2024 var ca. 3.740 sager mere end 12 måneder gamle. Det er en stigning på ca. 420 sager i forhold til 2. kvartal 2024.

Statistik for 3. kvartal 2024

I figur 1 fremgår udviklingen i tilgangen og afgang af sager om statsborgerskab ved naturalisation i 2024.

I figuren ses, at tilgangen i de tre første kvartaler i 2024 generelt har været højere end den forventede tilgang, som er baseret på tilgangen i 2023. Det er således på

4. november 2024

Udlændinge- og
Integrationsministeriet

Indfødsret
Slotsholmsgade 10
1216 København K

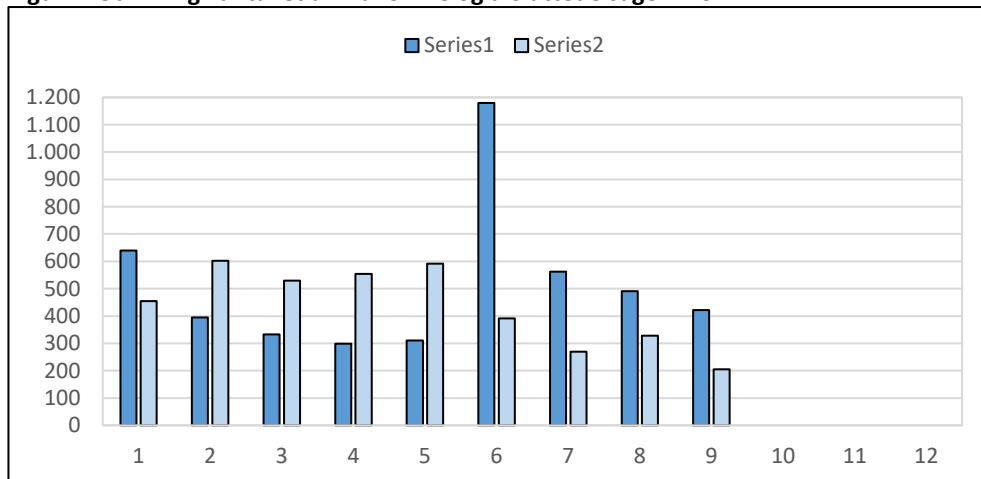
Tel. 70 80 24 50
Mail indfoedsret@uim.dk
Web www.uim.dk

CVR-nr. 36977191

Sags nr. 2020 - 4509

nuværende tidspunkt forventningen, at Udlændinge og Integrationsministeriet vil modtage ca. 1.000 ansøgninger mere i 2024 end oprindeligt forventet.

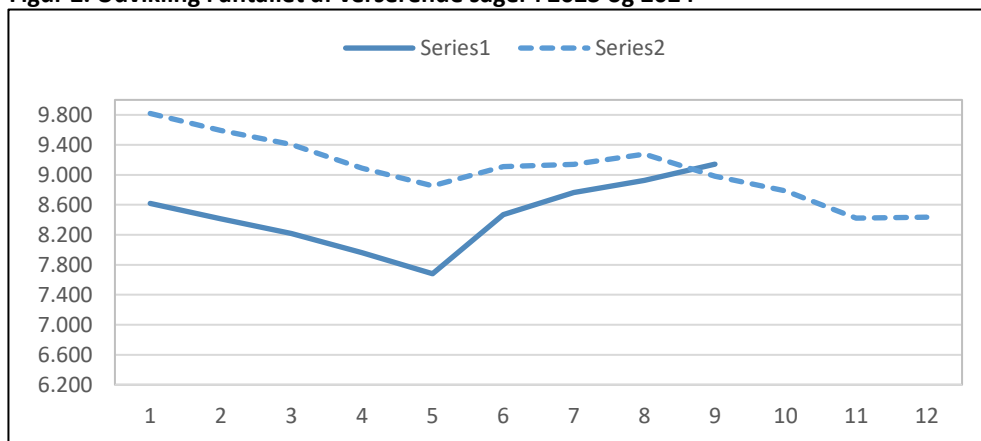
Figur 1. Udvikling i antallet af indkomne og afsluttede sager i 2024



I figur 2 fremgår udviklingen i antallet af verserende sager om statsborgerskab ved naturalisation i 2023 og 2024.

Figuren viser en stigning på ca. 160 verserende sager ved udgangen af 3. kvartal 2024 sammenlignet med udgangen af 3. kvartal 2023.

Figur 2. Udvikling i antallet af verserende sager i 2023 og 2024



I tabel 1 fremgår antallet af verserende sager om statsborgerskab ved naturalisation ved udgangen af 3. kvartal 2024 fordelt på indgivelsestidspunkt sammenlignet med 2. kvartal 2024.

Af tabellen ses det, at ca. 580 sager indgivet i 2022 og ca. 90 sager indgivet i 2023 er blevet behandlet i 3. kvartal 2024, selvom ikke alle sager fra 2021 er taget under behandling. Dette skyldes primært den fasttrack-ordning, som blev indført i 2023, og som tidligere er beskrevet i Udlændinge- og Integrationsministeriets besvarelse af spørgsmål nr. 30 (Alm. del) fra Folketingets Indfødsretsudvalg (Folketingsåret

2022-23 (2. samling)), samt indførelsen i 2024 af det fasttrack-spor, hvor bestemte sager behandles hurtigere pga. ansøgerprofilen, og uanset ansøgningstidspunktet, som der er redegjort for i Orientering om behandling af ansøgninger om dansk statsborgerskab ved naturalisation i 3. kvartal 2023 samt ny prognose for sagsbehandlingen i 2024 (IFU (alm. del) – bilag 56).

Tabel 1. Antal verserende sager ved udgangen af 3. kvartal 2024 fordelt på indgivelsestidspunkt sammenlignet med 2. kvartal 2024

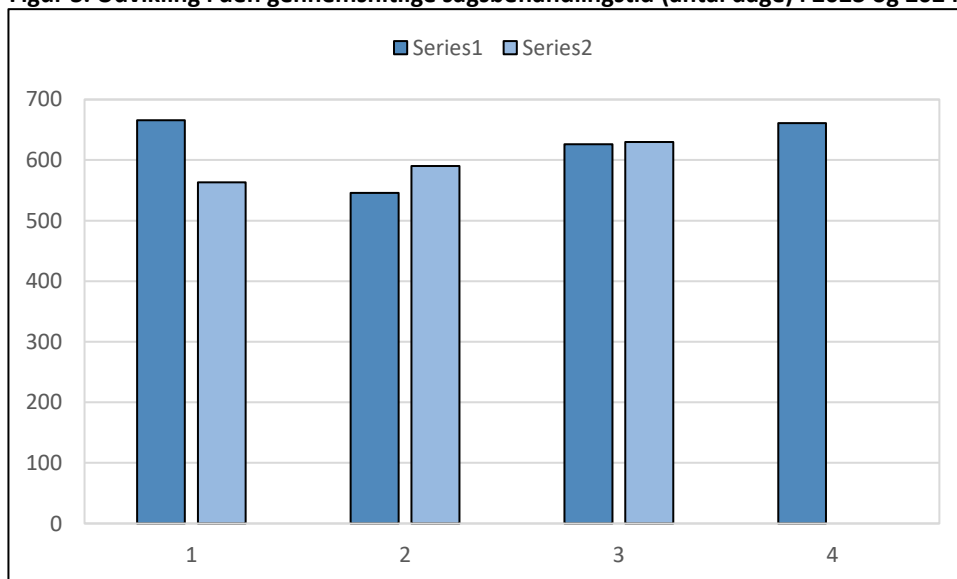
	2. kvartal 2024	3. kvartal 2024	Udvikling
Indgivet i 2021	34	2	-32
Indgivet i 2022	1.423	849	-574
Indgivet i 2023	4.084	3.992	-92
Indgivet i 2024	2.929	4.299	+1.370

I figur 3 fremgår udviklingen i den gennemsnitlige sagsbehandlingstid (antal dage) opgjort som et gennemsnit for hvert kvartal i 2023 og 2024. Den gennemsnitlige sagsbehandlingstid er beregnet på baggrund af afgjorte sager om statsborgerskab ved naturalisation.

Figuren viser, at den gennemsnitlige sagsbehandlingstid i løbet af 3. kvartal 2024 er på samme niveau som 3. kvartal 2023, men er steget sammenlignet med 2. kvartal 2024.

Det bemærkes, at den gennemsnitlige sagsbehandlingstid vil variere afhængigt af, hvilke sager der behandles, herunder fordelingen mellem antallet af nyere sager omfattet af fasttrack-sporet, jf. ovenfor, samt de øvrige sager, der behandles efter "ældste sag først"-princippet. Der vil derfor være mindre udsving i den gennemsnitlige sagsbehandlingstid henover året.

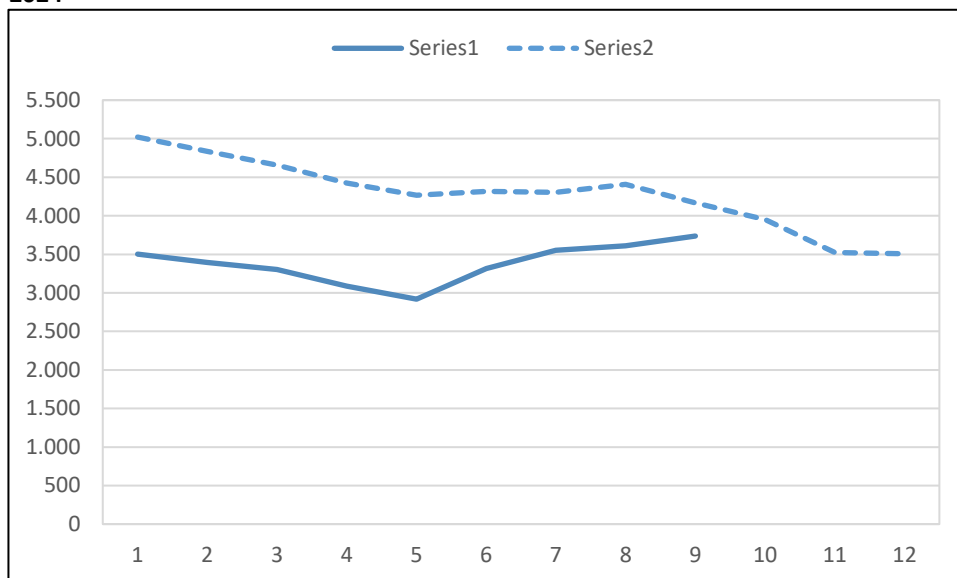
Figur 3. Udvikling i den gennemsnitlige sagsbehandlingstid (antal dage) i 2023 og 2024



I figur 4 fremgår udviklingen i antallet af verserende sager, der er 12 måneder eller ældre, i 2023 og 2024.

Af figuren ses det, at antallet af sager, der er mere end 12 måneder gamle, er steget siden 1. kvartal 2024, men er faldet med ca. 430 sager sammenlignet med 3. kvartal 2023.

Figur 4. Udvikling i antallet af verserende sager, der er 12 måneder eller ældre, i 2023 og 2024



I tabel 2 fremgår antallet af afsluttede sager i 2024 fordelt på sagens udfald. Udtrykket "Anden afgang" dækker over sager, der ikke er afsluttet med et afslag eller et optagebrev, som f.eks. dødsfald og personer, der har trukket deres ansøgning tilbage. Det bemærkes at produktionskapaciteten i Indfødsretskontoret ikke fordeler sig jævnt hen over året, dels pga. personalets ferieafholdelse og dels fordi fremsættelse af lovforslag to gange om året medfører et stort forberedelsesarbejde forud for lovforslagenes fremsættelse i henholdsvis april og oktober. Derudover afholdes der i to perioder om året (henholdsvis februar-april og august-oktober) grundlovsceremonier i kommunerne, hvor Indfødsretskontoret understøtter kommunernes afholdelse af grundlovsceremonier både forud for og efter ceremonierne afholdelse.

Tabel 2. Antallet af afsluttede sager fordelt på afgørelsestyper i 2024

	Jan	Feb	Mar	Apr	Maj	Jun	Jul	Aug	Sep	Okt	Nov	Dec	2024
Afsluttede sager	454	602	530	554	592	391	269	328	205				
Optaget på lovforslag	324	412	336	367	352	232	160	222	69				
Anden afgang	16	6	7	5	9	11	5	6	4				
Afslag	114	184	187	182	231	148	104	100	132				

I tabel 3 ses en status for, hvor mange ansøgere, som er omfattet af et krav om deltagelse i en grundlovsceremoni, der har opnået dansk statsborgerskab efter

deltagelse i en grundlovsceremoni (sager afsluttet med bevis), og hvor mange der endnu ikke har deltaget i en ceremoni. Endvidere fremgår antallet af ansøgere, der er meddelt afslag, fordi de på grund af karensudløsende kriminalitet ikke kan deltage i en grundlovsceremoni inden for den 2-årige frist (sager afsluttet med afslag). Endelig fremgår antallet af sager, hvor ansøgeren ikke inden udløbet af de to år har deltaget i en grundlovsceremoni (sager afsluttet uden afgørelse). Tallene er opgjort pr. 23. oktober 2024.

Det bemærkes, at der i 2022 kun blev fremsat ét lovforslag om indfødsrets meddelelse, da der blev udskrevet folketingsvalg i oktober 2022. I stedet er der fremsat tre lovforslag om indfødsrets meddelelse i 2023.

Tabel 3. Status for tildeling af dansk statsborgerskab efter deltagelse i grundlovsceremoni

	Antal ansøgere omfattet af ceremonikrav	Heraf antal sager afsluttet med bevis	Heraf antal sager afsluttet med afslag	Heraf antal sager afsluttet uden afgørelse	Heraf antal sager, hvor ansøger mangler deltagelse i ceremoni
Lov nr. 1708 af 27. december 2018	9	9	0	0	0
Lov nr. 1553 af 27. december 2019	2.224	2.199	6	19	0
Lov nr. 966 af 26. juni 2020	1.705	1.693	6	6	0
Lov nr. 2188 af 29. december 2020	2.635	2.616	5	14	0
Lov nr. 1158 af 8. juni 2021	1.716	1.708	5	3	0
Lov nr. 2585 af 28. december 2021	1.873	1.860	5	8	0
Lov nr. 874 af 21. juni 2022	1.247	1.237	7	3	0
Lov nr. 323 af 28. marts 2023	1.082	1.069	4	0	9
Lov nr. 723 af 13. juni 2023	877	866	2	0	9
Lov nr. 1768 af 28. december 2023	2.048	1.973	5	0	70
Lov nr. 627 af 11. juni 2024	1.954	765	5	1	1.183

Generelt bemærkes, at alle tal er foreløbige, opgjort på baggrund af registreringer i udlændingemyndighedernes elektroniske sagsbehandlingssystem. De statistiske oplysninger er behæftet med en vis usikkerhed, idet udlændingssystemerne, som Indfødsretskontoret benytter, er opbygget som journaliserings- og sagsbehandlingssystemer, og ikke som egentlige statistiksystemer.

Øvrige bemærkninger

I 1. og 3. kvartal er der generelt flere øvrige opgaver forbundet med behandlingen af naturalisationsansøgninger, herunder i forbindelse med det såkaldte lovtjek, understøttelse af kommunalbestyrelsernes afholdelse af grundlovsceremoni og bevisudstedelse til de ansøgere, der ikke skal deltage i en grundlovsceremoni.

Udlændinge- og Integrationsministeriet kan videre oplyse, at der, som det også fremgår af Orienteringen om behandling af ansøgninger om dansk statsborgerskab ved naturalisation i 2. kvartal 2024 (IFU (alm. del) – bilag 201), ved udgangen af 2. kvartal 2024 fortsat var 2 verserende sager i fasttrack-ordningen fra 2023 ud af de

ca. 3.500 sager omfattet af ordningen. Ved udgangen af 3. kvartal 2024 er alle sagerne færdigbehandlet, og projektet er således afsluttet.

Samlet status på produktionen i 2024

Udlændinge- og Integrationsministeriet informerede i Orientering om sagsbehandling af ansøgninger om dansk statsborgerskab ved naturalisation i 3. kvartal 2023 (IFU (alm. del) – bilag 56, folketingsåret 2023-24) om, at det var forventningen, at sagsproduktionen i 2024 ville udgøre ca. 5.400 sager, og at der ville versere ca. 8.500 sager ved udgangen af 2024.

Udlændinge- og Integrationsministeriet skal på den baggrund oplyse, at disse målsætninger ikke længere anses for at være realistiske. Det skyldes navnlig, at bemanningen i Indfødsretskontoret som følge af budgettilpasninger på ministeriets område i 2024 har været lavere end forudsat i prognosen for 2024, og at der som følge heraf – på trods af en række procesoptimerende tiltag – er produceret færre sager. Derudover er der som nævnt ovenfor indkommet væsentligt flere ansøgninger end forudsat.

Det er på den baggrund nu forventningen, at sagsproduktionen for 2024 vil udgøre ca. 5.000 sager, og at der vil versere ca. 9.630 sager ved udgangen af 2024.

Det er fortsat forventningen, at den gennemsnitlige sagsbehandlingstid ved udgangen af 2024 vil være ca. 20 måneder.

Prognose for sagsbehandlingen i 2025

Udlændinge- og Integrationsministeriet har på baggrund af ovenstående udarbejdet en prognose for den forventede sagsproduktion for 2025 samt den forventede sagsbehandlingstid.

Der er i den forbindelse taget udgangspunkt i den forventede bemanning pr. 1. januar 2025 samt den nuværende fordeling af ressourcer i Indfødsretskontoret, idet det bemærkes, at kontoret bl.a. også behandler øvrige sager om dansk statsborgerskab. Der er endvidere taget udgangspunkt i, at ovenfor nævnte fasttrack-spor, der blev etableret i 2024, som består af sager, der kan behandles hurtigere pga. ansøgerprofilen, og som vil blive behandlet uanset ansøgningstidspunktet, fortsætter.

Prognosen er desuden tilrettelagt med øje for, at opgaverne i forbindelse med det såkaldte lovtjek og understøttelse af kommunalbestyrelsernes afholdelse af grundlovsceremoni vokser lineært desto flere personer, der optages på et lovforslag om indfødsrets meddelelse.

Det er på den baggrund forventningen, at Indfødsretskontoret i 2025 vil kunne behandle ca. 4.000 ansøgninger om dansk statsborgerskab ved naturalisation.

Indfødsretskontoret forventer samtidig i 2025 at modtage ca. 5.200 ansøgninger om dansk statsborgerskab ved naturalisation.

Det er således forventningen, at antallet af verserende sager vil vokse til ca. 10.850 sager ved udgangen af 2025, og at den gennemsnitlige sagsbehandlingstid vil stige til ca. 24 måneder.