



By-, Land- og
Kirkeministeriet

Folketingets Udvalg for Landdistrikter og Øer
Christiansborg
1240 København K

Udvalget for Landdistrikter og Øer har ved brev af 27. november 2023 (ULØ alm. del – spørgsmål 25) bedt om min besvarelse af spørgsmål:

”Vil ministeren redegøre for den gennemsnitlige årlige affolkning i byer uden skole, skolebyer uden overbygning og skolebyer med overbygning? Redegørelsen bedes indeholde de samlede tal for de tre kategorier, såvel som opdelt på, hvorvidt skolerne er folkeskoler eller privat-/friskoler”.

Frederiksholms Kanal 21
1220 København K
www.km.dk

Telefon 3392 3390
e-post km@km.dk

Akt nr.: 181454

Dette akt nr. bedes oplyst ved
henvendelse til ministeriet

Dato: 22. januar 2024

Svar:

Plan- og Landdistriktsstyrelsen har oplyst følgende, som jeg henholder mig til:

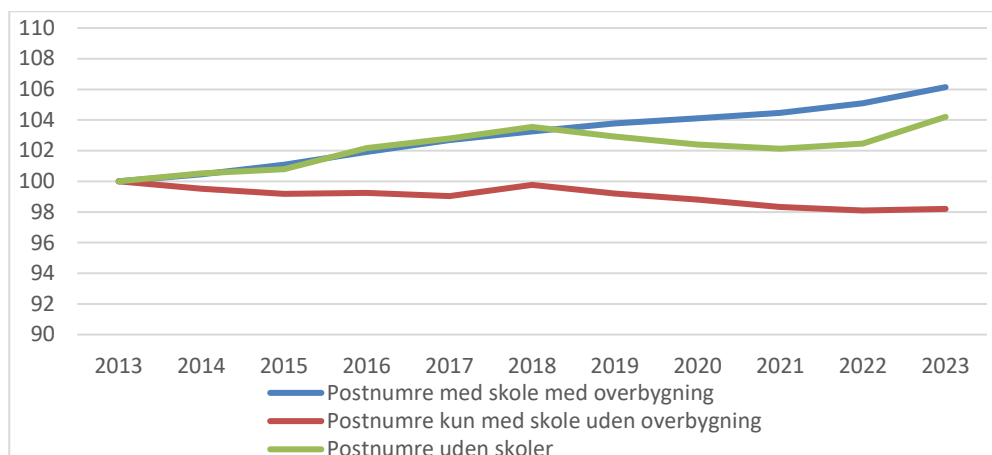
”Til besvarelsen har Plan- og Landdistriktsstyrelsen kombineret data for befolkningstal på postnummerniveau for perioden 2013-2023¹ med en opgørelse over antallet af skoler med elevaktivitet i september 2022². Antallet af skoler er i disse beregninger opgjort på afdelingsniveau. Besvarelsen viser befolkningsudviklingen pr. postnummer inddelt efter antallet af skoler, tilstedeværelsen af en skole med/og uden overbygning, samt efter tilstedeværelsen af en folkeskole og/eller privat-/friskole.

Grundskoler og befolkningsudvikling

I postnumre som har grundskole med overbygning er befolkningstallet steget 6,14 pct. siden 2013. I postnumre, der kun har skoler uden overbygning, er befolkningstallet faldet 1,8 pct. i sammen periode. I postnumre uden skoler er befolkningstallet steget 4,2 pct. fra 2013-2023 (figur 1).

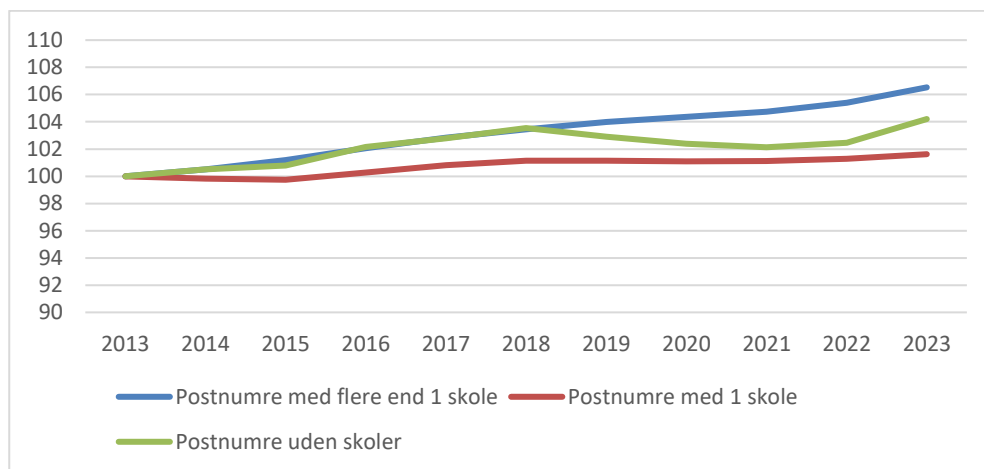
¹ Beregninger tager udgangspunkt i befolkningsdata pr. postnummer. Postnummersystemet blev indført i 1967, hvor hver by eller landsby fik sit eget postnummer. Postnummersystemet er blevet reguleret flere gange i takt med urbanisering og en øget mængde post. Det er derfor vigtigt at bemærke, at postnumrene ikke altid dækker alle dele af en by eller landsby, og nogle byer så som København har flere postnumre. Specielle organisationer med store mængder post, kan have deres eget postnummer, og er ikke medtaget i disse beregninger. I disse beregninger indgår 1063 postnumre.
Kilde: Danmarks Statistik og www.danmarksadresser.dk.

² Antallet af skoler er opgjort på afdelingsniveau og bygger bl.a. på Børne- og Undervisningsministeriets institutionsregister over landets skoler. Opgørelsen inkluderer kun institutioner/afdelinger, som var oprettet i institutionsregisteret, og som havde indskrevne elever pr. 30. september 2022. Børne- og Undervisningsministeriet bemærker, at der kan findes afdelinger, der ikke har været registreret korrekt under deres hovedinstitution i institutionsregisteret, og at disse afdelinger derfor ikke fremgår af opgørelsen. Dette kan i mindre grad påvirke indeværende opgørelse. Børne- og Undervisningsministeriet har i løbet af 2022 vejledt kommunerne om reglerne på netop dette område, hvorfor opgørelser på afdelingsniveau fremover ventes at opnå højere præcision.



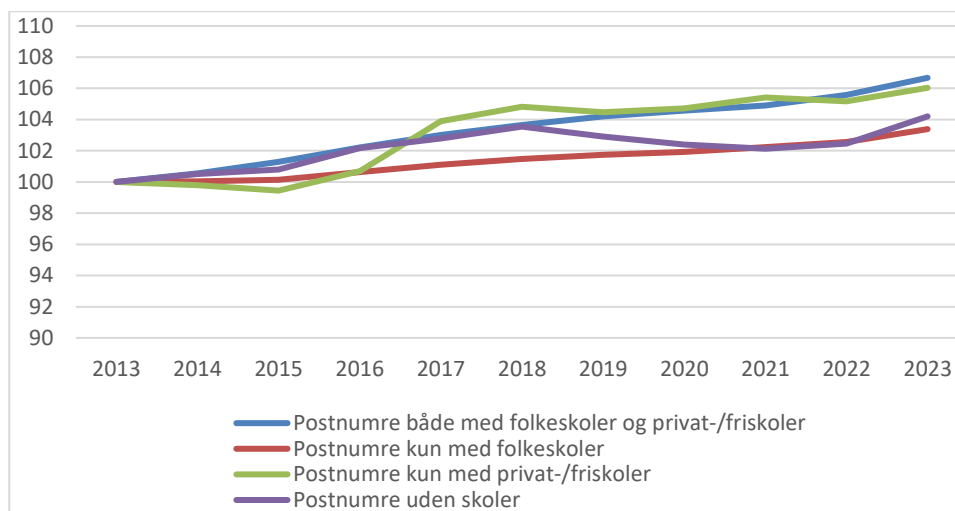
Figur 1: Befolkningstilvækst pr. postnummer inddelt efter skoletilbud med og uden overbygning samt postnumre uden skoler, 2013-2023. En skole har overbygning, hvis skolen har elevaktivitet på 7., 8. og 9. klassetrin. Beregningerne medtager både folkeskoler og privat-/friskoler.

I postnumre med mere end én skole er befolkningstallet siden 2013 steget 6,5 pct., hvor det i postnumre med én skole er steget 1,6 pct. (figur 2).



Figur 2: Befolkningsudviklingen pr. postnummer inddelt efter antallet af skoler i perioden 2013-2023. I beregningerne indgår både folkeskoler og privat-/friskoler, samt skoler med og uden overbygning.

I postnumre der både har folkeskoler og privat-/friskoler, har der siden 2013 været en befolkningstilvækst på 6,7 pct (figur 3).



Figur 3: Befolkningstilvækst pr. postnummer inddelt efter tilstedeværelsen af folkeskoler og privat-/friskoler. I beregningerne indgår både skoler med og uden overbygning.

I postnumre kun med folkeskoler er befolkningstallet steget med 3,4 pct., hvor det i postnumre kun med privat-/friskole er befolkningstallet steget med 6 pct. (figur 3).”

Morten Dahlin

/ Hans Peter Olsen