

Indfødsretsudvalget
Folketinget
Christiansborg
1240 København K.



**Udlændinge- og
Integrationsministeriet**

Orientering om behandlingen af ansøgninger om dansk statsborgerskab ved naturalisation i 2. kvartal 2024

6. august 2024

**Udlændinge- og
Integrationsministeriet**

Behandlingen af sager - 2. kvartal 2024

Indfødsret
Slotsholmsgade 10
1216 København K

Indfødsretskontoret havde ved indgangen til 2. kvartal 2024 ca. 8.210 verserende ansøgninger om dansk statsborgerskab og ved udgangen af kvartalet ca. 8.460 verserende ansøgninger. Det udgør en stigning i antallet af verserende sager på ca. 250 sager.

Tel. 70 80 24 50
Mail indfoedsret@uim.dk
Web www.uim.dk

Der er i 2. kvartal 2024 modtaget i alt ca. 1.790 nye ansøgninger om dansk statsborgerskab og afgjort ca. 1.540 sager.

CVR-nr. 36977191

Den gennemsnitlige sagsbehandlingstid for sager afgjort i 2. kvartal 2024 var 590 dage (ca. 19 måneder). Den gennemsnitlige sagsbehandlingstid i 1. kvartal 2024 var 563 dage (ca. 19 måneder).

Sags nr. 2020 - 4509

Ved udgangen af 2. kvartal 2024 var ca. 3.310 sager mere end 12 måneder gamle, hvilket er på niveau med antallet i 1. kvartal 2024.

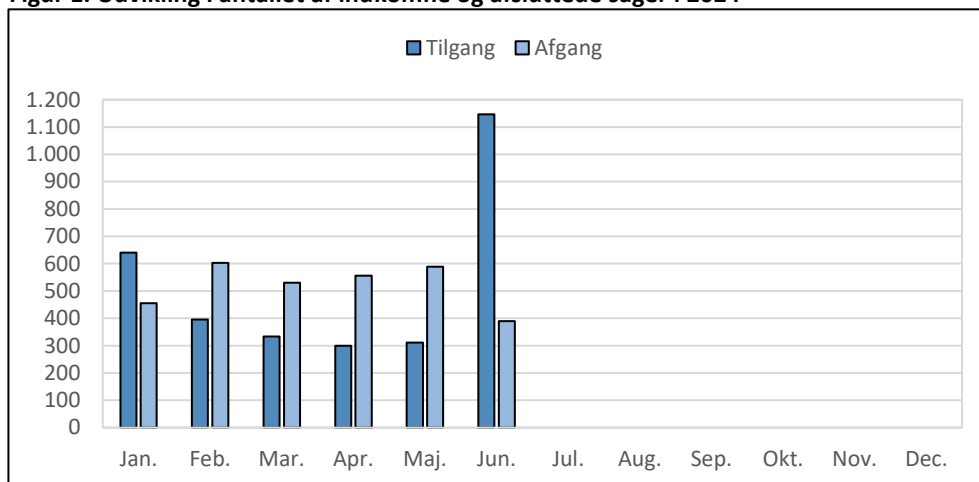
Statistik for 2. kvartal 2024

I figur 1 fremgår udviklingen i tilgangen og afgang af sager om statsborgerskab ved naturalisation i 2024.

I figuren ses en markant højere tilgang af sager i juni måned end i de andre måneder. Dette er et tilbagevendende mønster og skyldes, at indfødsretsprøven afholdes i maj, hvorefter prøvedeltagerne modtager deres prøveresultater i juni. De, der består prøven, indgiver ofte deres ansøgning om dansk statsborgerskab umiddelbart herefter. Indfødsretskontoret ser generelt en stigning i antallet af ansøgninger i juni og december i forlængelse af afholdelse af indfødsretsprøven. Der er dog i juni 2024 indgivet betydeligt flere ansøgninger end normalt for juni måned.

Udlændinge- og Integrationsministeriet bemærker endvidere, at tilgangen i første halvår af 2024 generelt har været højere end den forventede tilgang, som er baseret på tilgangen i 2023.

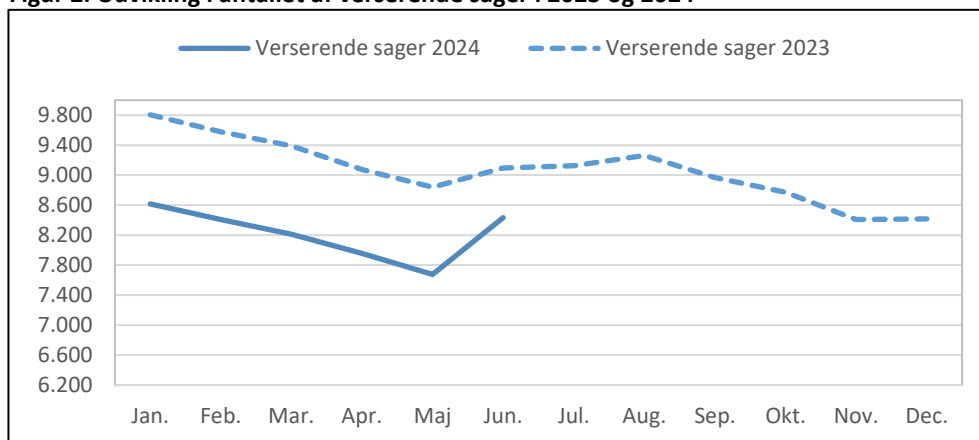
Figur 1. Udvikling i antallet af indkomne og afsluttede sager i 2024



I figur 2 fremgår udviklingen i antallet af verserende sager om statsborgerskab ved naturalisation i 2023 og 2024.

Figuren viser en nedgang på ca. 640 verserende sager ved udgangen af 2. kvartal 2024 sammenlignet med udgangen af 2. kvartal 2023.

Figur 2. Udvikling i antallet af verserende sager i 2023 og 2024



I tabel 1 fremgår antallet af verserende sager om statsborgerskab ved naturalisation ved udgangen af 2. kvartal 2024 fordelt på indgivelsestidspunkt sammenlignet med 1. kvartal 2024.

Af tabellen ses det, at ca. 750 sager indgivet i 2022 og ca. 360 sager indgivet i 2023 er blevet behandlet i 2. kvartal 2024, selvom ikke alle sager fra 2021 er taget under behandling. Dette skyldes primært den fasttrack-ordning, som tidligere er beskrevet i Udlændinge- og Integrationsministeriets besvarelse af spørgsmål nr. 30 (Alm. del) fra Folketingets Indfødsretsudvalg (Folketingsåret 2022-23 (2. samling)), samt indførelsen af det fasttrack-spor, hvor bestemte sager behandles hurtigere pga. ansøgerprofilen, og uanset ansøgningstidspunktet, som der er redegjort for i

Orienteringen om behandling af ansøgninger om dansk statsborgerskab ved naturalisation i 3. kvartal 2023 samt ny prognose for sagsbehandlingen i 2024 (IFU (alm. del) – bilag 56).

Tabel 1. Antal verserende sager ved udgangen af 2. kvartal 2024 fordelt på indgivelsestidspunkt sammenlignet med 1. kvartal 2024

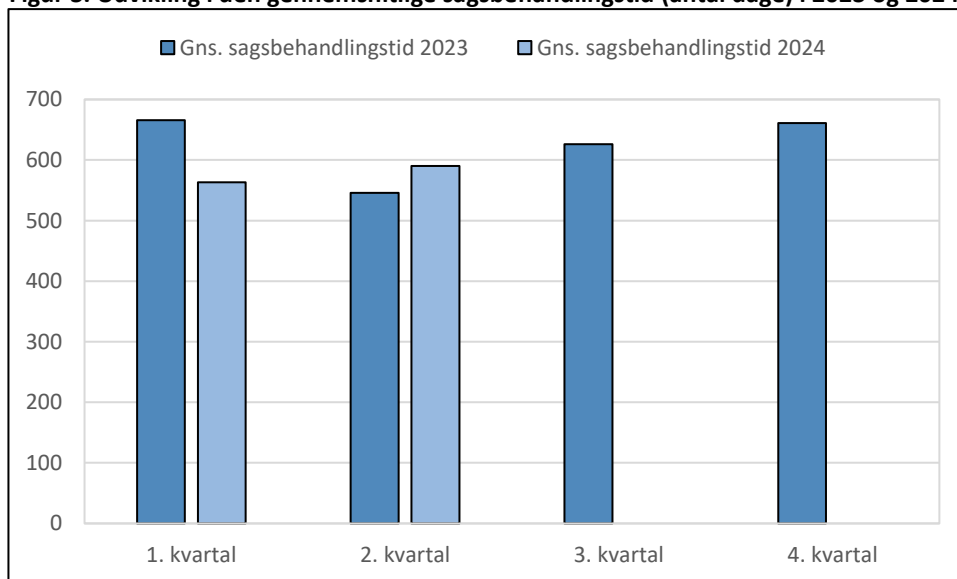
	1. kvartal 2024	2. kvartal 2024	Udvikling
Indgivet i 2021	295	31	-264
Indgivet i 2022	2.171	1.422	-749
Indgivet i 2023	4.446	4.084	-362
Indgivet i 2024	1.299	2.926	+1.627

I figur 3 fremgår udviklingen i den gennemsnitlige sagsbehandlingstid (antal dage) opgjort som et gennemsnit for hvert kvartal i 2023 og 2024. Den gennemsnitlige sagsbehandlingstid er beregnet på baggrund af afgjorte sager om statsborgerskab ved naturalisation.

Figuren viser, at den gennemsnitlige sagsbehandlingstid i løbet af 2. kvartal 2024 er steget sammenlignet med 2. kvartal 2023 og med 1. kvartal 2024.

Det bemærkes, at den gennemsnitlige sagsbehandlingstid vil variere afhængigt af, hvilke sager der behandles, herunder fordelingen mellem antallet af nyere sager omfattet af fasttrack-sporet, som er igangsat i 2024, samt de øvrige sager, der behandles efter "ældste sag først"-princippet. Der vil derfor være mindre udsving i den gennemsnitlige sagsbehandlingstid over året.

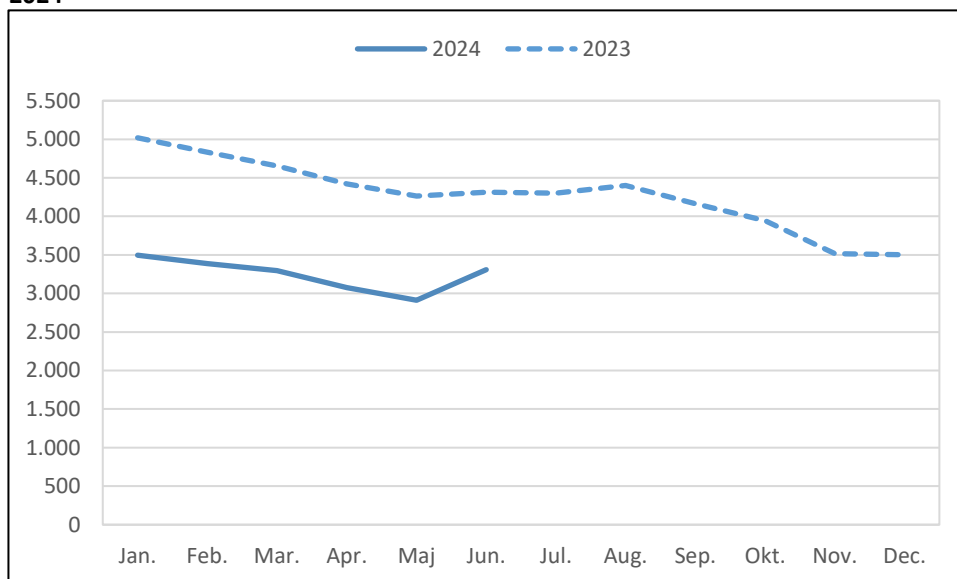
Figur 3. Udvikling i den gennemsnitlige sagsbehandlingstid (antal dage) i 2023 og 2024



I figur 4 fremgår udviklingen i antallet af verserende sager, der er 12 måneder eller ældre, i 2023 og 2024. Af figuren ses det, at antallet af sager, der er mere end 12

måneder gamle, er steget minimalt siden 1. kvartal 2024, men er faldet med ca. 1.000 sager sammenlignet med 2. kvartal 2023.

Figur 4. Udvikling i antallet af verserende sager, der er 12 måneder eller ældre, i 2023 og 2024



I tabel 2 fremgår antallet af afsluttede sager i 2024 fordelt på sagens udfald. Udtrykket "Anden afgang" dækker over sager, der ikke er afsluttet med et afslag eller et optagebrev, som f.eks. dødsfald og personer, der har trukket deres ansøgning tilbage.

Tabel 2. Antallet af afsluttede sager fordelt på afgørelsestyper i 2024

	Jan	Feb	Mar	Apr	Maj	Jun	Jul	Aug	Sep	Okt	Nov	Dec	2024
Afsluttede sager	455	603	530	556	590	391							
Optaget på lovforslag	326	415	346	371	356	234							
Anden afgang	16	6	7	5	9	10							
Afslag	113	182	177	180	225	147							

I tabel 3 ses en status for, hvor mange ansøgere, som er omfattet af et krav om deltagelse i en grundlovsceremoni, der har opnået dansk statsborgerskab efter deltagelse i en grundlovsceremoni (sager afsluttet med bevis), og hvor mange der endnu ikke har deltaget i en ceremoni. Endvidere fremgår antallet af ansøgere, der er meddelt afslag, fordi de på grund af karensudløsende kriminalitet ikke kan deltage i en grundlovsceremoni inden for den 2-årige frist (sager afsluttet med afslag). Endelig fremgår antallet af sager, hvor ansøgeren ikke inden udløbet af de to år har deltaget i en grundlovsceremoni (sager afsluttet uden afgørelse). Tallene er opgjort pr. 5. juli 2024.

Det bemærkes, at der i 2022 kun blev fremsat ét lovforslag om indfødsrets meddelelse, da der blev udskrevet folketingsvalg i oktober 2022. I stedet er der fremsat tre lovforslag om indfødsrets meddelelse i 2023.

Tabel 3. Status for tildeling af dansk statsborgerskab efter deltagelse i grundlovsceremoni

	Antal ansøgere omfattet af ceremonikrav	Heraf antal sager afsluttet med bevis	Heraf antal sager afsluttet med afslag	Heraf antal sager afsluttet uden afgørelse	Heraf antal sager, hvor ansøger mangler deltagelse i ceremoni
Lov nr. 1708 af 27. december 2018	9	9	0	0	0
Lov nr. 1553 af 27. december 2019	2.224	2.199	6	19	0
Lov nr. 966 af 26. juni 2020	1.705	1.693	6	6	0
Lov nr. 2188 af 29. december 2020	2.635	2.616	5	14	0
Lov nr. 1158 af 8. juni 2021	1.716	1.708	5	3	0
Lov nr. 2585 af 28. december 2021	1.873	1.860	5	8	0
Lov nr. 874 af 21. juni 2022	1.247	1.237	7	0	3
Lov nr. 323 af 28. marts 2023	1.082	1.068	4	0	10
Lov nr. 723 af 13. juni 2023	877	865	2	0	10
Lov nr. 1768 af 28. december 2023	2.048	1.943	5	0	100
Lov nr. 627 af 11. juni 2024	1.954	19	0	0	1.935

Generelt bemærkes, at alle tal er foreløbige, opgjort på baggrund af registreringer i udlændingemyndighedernes elektroniske sagsbehandlingssystem. De statistiske oplysninger er behæftet med en vis usikkerhed, idet udlændingssystemerne, som Indfødsretskontoret benytter, er opbygget som journaliserings- og sagsbehandlingssystemer og ikke som egentlige statistiksystemer.

Øvrige bemærkninger

I 2. kvartal 2024 er der afgjort 1.540 sager, hvilket stemmer overens med den forventede produktion. For så vidt angår det relativt høje antal afsluttede sager i 2. kvartal 2024 bemærkes, at der i 2. og 4. kvartal generelt er færre øvrige opgaver forbundet med behandlingen af naturalisationsansøgninger, herunder i forbindelse med det såkaldte lovtjek, understøttelse af kommunalbestyrelsernes afholdelse af grundlovsceremoni og bevisudstedelse til de ansøgere, der ikke skal deltage i en grundlovsceremoni. Det er derfor i disse perioder muligt at afsætte flere ressourcer til behandling af naturalisationsansøgninger.

Udlændinge- og Integrationsministeriet kan endelig oplyse, at der, som det også fremgår af Orienteringen om behandling af ansøgninger om dansk statsborgerskab ved naturalisation i 1. kvartal 2024 (IFU (alm. del) – bilag 157), ved udgangen af 1. kvartal 2024 fortsat var 24 verserende sager i fasttrack-ordningen ud af de ca. 3.500 sager omfattet af ordningen. Der udestod ved udgangen af 2. kvartal 2024 fortsat behandlingen af to sager, som begge afventede andre myndigheders behandling.