



Folketingets Beskæftigelsesudvalg  
lov@ft.dk

Beskæftigelsesministeriet  
Holmens Kanal 20  
1060 København K

T +45 72 20 50 00  
E [bm@bm.dk](mailto:bm@bm.dk)  
[www.bm.dk](http://www.bm.dk)

CVR 10172748

J.nr. 2024 - 4790  
14. oktober 2024

Beskæftigelsesudvalget har i brev af 18. september 2024 stillet følgende spørgsmål nr. 462 (alm. del), som hermed besvares. Spørgsmålet er stillet af Bjarne Laustsen på udvalgets vegne.

**Spørgsmål nr. 462:**

”Vil ministeren redegøre for udviklingen i international arbejdskraft de seneste 10 år, herunder fordelt på brancher, uddannelsesbaggrund/fag og nationaliteter? Ministeren bedes desuden forklare, hvilke initiativer der ligger bag udviklingen i tallene, under antagelse af at udviklingen har været stigende.”

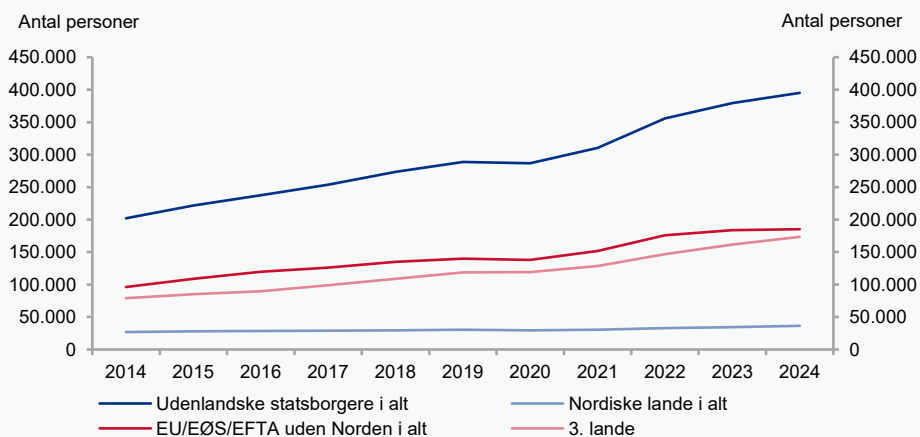
**Svar:**

De seneste 10 år er der næsten sket en fordobling i antal personer med udenlandsk statsborgerskab, der har et lønmodtagerjob i Danmark. I juli 2014 var der således 202.000 personer med udenlandsk statsborgerskab, der enten modtog løn i Danmark eller var udstationeret i Danmark af en udenlandsk virksomhed, jf. oplysningerne i registeret for udenlandske tjenesteydere (RUT). I juli 2024 var der 395.000 udenlandske statsborgere med beskæftigelse i Danmark, hvilket svarer til en stigning på 96 pct. fra juli 2014 til juli 2024.

I juli 2024 udgjorde EU/EØS-borgere 56 pct. af alle udenlandske statsborgere med lønmodtagerbeskæftigelse i Danmark (inkl. RUT), mens borgere fra 3. lande udgjorde 44 pct. Denne fordeling har været nogenlunde stabil gennem de seneste ti år med en tendens til en stigende andel statsborgere fra 3. lande i de seneste år.

**Figur 1**

**Antal lønmodtagere med udenlandsk statsborgerskab i Danmark inkl. udenlandske tjenesteydere, juli måned 2014-2024**



Anm.: Opgørelsen inkluderer personer registreret i registeret for udenlandske tjenesteydere (RUT). Opgørelsen omfatter ikke selvstændige, der ikke udbetaler løn til sig selv. Data er opgjort juli måned hvert år 2014-2024. 3. lande er opgjort inkl. statsløse. Det bemærkes, at opgørelsen både omfatter udenlandske statsborgere, der har boet og arbejdet i Danmark i mange år og udenlandske statsborgere, der har fået udstedt et CPR-nummer inden for det seneste år.

Kilde: Udlændingeregisteret, EstherH, CPR-registeret, CVR-registeret og eIndkomst og Beskæftigelsesministeriets egne beregninger.

Tabel 1 opgør udenlandske lønmodtagere i Danmark inkl. udenlandske tjenesteydere fordelt på statsborgerskab i juli 2014 hhv. juli 2024. Som det fremgår af tabellen kommer flest udenlandske statsborgere med beskæftigelse i Danmark fra Polen, Rumænien, Tyskland, Ukraine og Sverige. Disse fem lande udgjorde 36 pct. af den samlede beskæftigelse blandt udenlandske statsborgere i Danmark i juli 2024. Det bemærkes, at antallet af personer fra Ukraine med lønmodtagerbeskæftigelse i Danmark særligt er vokset gennem de seneste to år.

**Tabel 1**

**Antal lønmodtagere med udenlandsk statsborgerskab i Danmark inkl. udenlandske tjenesteydere fordelt på statsborgerskab, juli 2014 og juli 2024.**

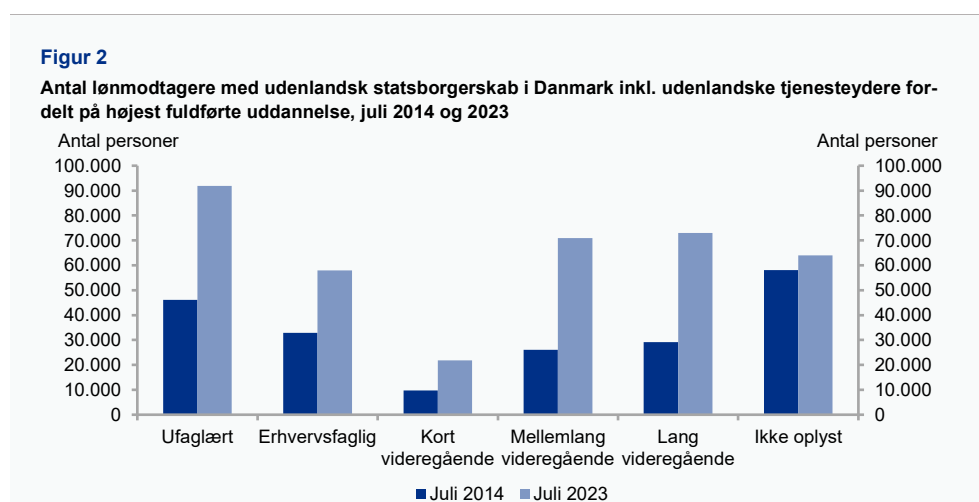
Nationalitet	Juli 2014	Juli 2024	Udvikling, antal	Udvikling, pct.
Polen	26.346	47.580	21.234	81
Rumænien	12.560	31.910	19.350	154
Tyskland	18.051	22.127	4.076	23
Ukraine	4.224	20.857	16.633	394
Sverige	15.408	20.801	5.393	35
Tyrkiet	9.148	12.739	3.591	39
Syrien	411	12.732	12.321	2.998
Litauen	8.964	12.358	3.394	38
Italien	3.994	11.772	7.778	195
Storbritannien	8.565	10.417	1.852	22
Indien	3.263	10.083	6.820	209
Norge	6.530	9.012	2.482	38
Bulgarien	3.895	8.682	4.787	123
Spanien	2.320	7.483	5.163	223
Thailand	4.775	7.151	2.376	50
Iran	1.515	6.733	5.218	344
Kina	3.728	6.482	2.754	74
Nederlandene	3.452	5.894	2.442	71
Nepal	1.435	5.812	4.377	305
Filippinerne	3.428	5.580	2.152	63
Frankrig	2.642	5.264	2.622	99
Letland	2.916	5.014	2.098	72
Portugal	1.406	4.922	3.516	250
Island	3.527	4.761	1.234	35
Ungarn	2.183	4.718	2.535	116
USA	3.092	4.528	1.436	46
Afghanistan	2.368	4.268	1.900	80
Pakistan	2.852	4.031	1.179	41
Eritrea	80	3.771	3.691	4.614
Grækenland	935	3.632	2.697	288
Bosnien-Hercegovina	2.896	3.097	201	7
Slovakiet	1.528	2.633	1.105	72
Irland	1.049	2.572	1.523	145
Kroatien	446	2.407	1.961	440
Finland	1.358	1.890	532	39
Tjekkiet	755	1.434	679	90
Belgien	492	1.168	676	137
Østrig	605	1.122	517	85
Øvrige lande i alt	28.897	57.705	28.808	100
Udenlandsk arbejdskraft i alt	202.040	395.142	193.102	96

Anm.: Opgørelsen inkluderer personer registreret i registeret for udenlandske tjenesteydere (RUT). Opgørelsen omfatter ikke selvstændige, der ikke udbetaler løn til sig selv. Data er opgjort for juli måned hvert år i perioden 2014-2024. Det bemærkes, at opgørelsen både omfatter udenlandske statsborgere, der har boet og arbejdet i Danmark i mange år og udenlandske statsborgere, der har fået udstedt et CPR-nummer inden for det seneste år.

Kilde: Udlændingeregisteret, EstherH, CPR-registeret, CVR-registeret og eIndkomst og Beskæftigelsesministeriets egne beregninger.

De udenlandske lønmodtageres uddannelsesniveau fremgår af figur 2. Der foreligger data om uddannelsesniveau for 71 pct. og 83 pct. af de udenlandske statsborgere med lønindkomst i Danmark i juli 2014 hhv. juli 2023, som er det seneste år, der foreligger uddannelsesdata for.

Blandt lønmodtagere med udenlandsk statsborgerskab er uddannelsesniveaut bredt fordelt. Der er ca. 70.000, der har lang videregående uddannelse som højest fuldførte uddannelse og tilsvarende ca. 70.000 med en mellemlang videregående uddannelse, mens ca. 90.000 er ufaglærte.



Anm.: Opgørelsen inkluderer personer registreret i registeret for udenlandske tjenesteydere (RUT). Opgørelsen omfatter ikke selvstændige, der ikke udbetaler løn til sig selv. Data er opgjort for udenlandske statsborgere med lønindkomst i Danmark (inkl. RUT) juli 2014 og juli 2023. Det bemærkes, at opgørelsen både omfatter udenlandske statsborgere, der har boet og arbejdet i Danmark i mange år og udenlandske statsborgere, der har fået udstedt et CPR-nummer inden for det seneste år. Der er uddannelsesdata for 71 pct. af de udenlandske statsborgere i 2014 og 83 pct. i 2023.

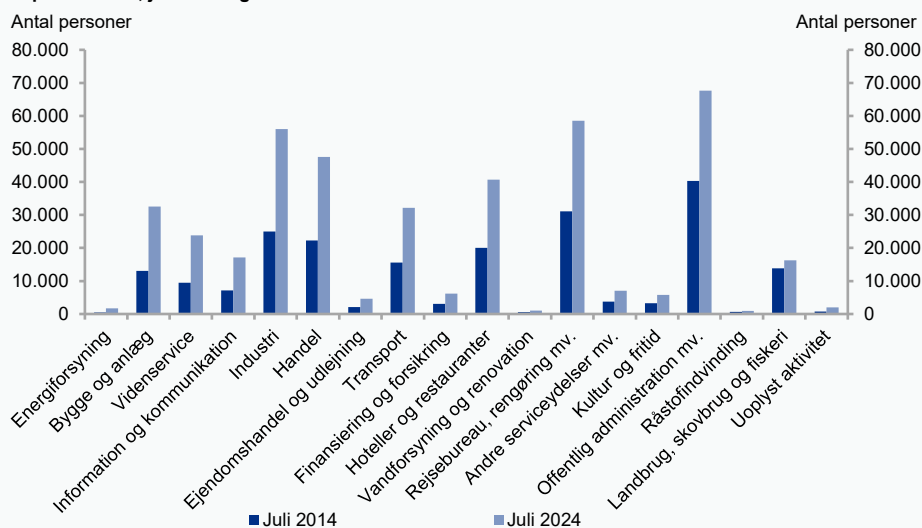
Kilde: Udlændingeregisteret, EstherH, CPR-registeret, CVR-registeret, eIndkomst, Danmarks Statistik og Beskæftigelsesministeriets egne beregninger.

De brancher, der i juli 2024 beskæftigede flest udenlandske statsborgere, omfatter den *Offentlig administration, undervisning og sundhed*, samt brancherne *Rejsebureau, rengøring mv., Industri og Handel*.

Brancherne *Bygge og anlæg* og *Videnservice* har oplevet den største vækst af lønmodtagere med udenlandsk statsborgerskab gennem de seneste ti år.

**Figur 3**

**Antal lønmodtagere med udenlandsk statsborgerskab i Danmark inkl. udenlandske tjenesteydere fordelt på brancher, juli 2014 og 2024**



Anm.: Opgørelsen inkluderer personer registreret i Registeret for udenlandske tjenesteydere (RUT). Opgørelsen omfatter ikke selvstændige, der ikke udbetaler løn til sig selv. Data er opgjort for juli 2014 og juli 2024. Det bemærkes, at opgørelsen både omfatter udenlandske statsborgere, der har boet og arbejdet i Danmark i mange år og udenlandske statsborgere, der har fået udstedt et CPR-nummer inden for det seneste år. Den samme person kan modtage løn fra forskellige brancher og kan dermed indgå i flere brancher i det enkelte år.

Kilde: Udlændingeregisteret, EstherH, CPR-registeret, CVR-registeret, eIndkomst og Beskæftigelsesministeriets egne beregninger.

Til brug for besvarelsen af hvilke initiativer der ligger bag udviklingen i antal udenlandske statsborgere med beskæftigelse i Danmark, er der indhentet bidrag fra Udlændinge- og Integrationsministeriet, der oplyser følgende:

”Antallet af udenlandske arbejdstagere generelt har været stigende gennem en række år. Særligt i den seneste højkonjunktur har væksten i udenlandsk arbejdskraft været ekstraordinær høj. Det skyldes, at der er kommet flere udenlandske statsborgere til Danmark for at arbejde, samtidig med at en større andel af de udenlandske statsborgere, der allerede bor i Danmark, er kommet ind på arbejdsmarkedet.

Historisk set betød udvidelsen af EU i 00’erne, at markant flere arbejdstagere er blevet omfattet af arbejdskraftens fri bevægelighed, hvilket også har fået stor betydning for danske virksomheders muligheder for at rekruttere fra andre europæiske lande. For statsborgere fra tredjelande er der gennem tiden gennemført forskellige initiativer for at kunne rekruttere efterspurgt arbejdskraft. Et af de seneste initiativer er aftalen *Styrket international rekruttering* fra juni 2022, der bl.a. omfattede en ny midlertidig supplerende beløbsordning til håndtering af mangel på arbejdskraft i de nærmest kommende år.”

Venlig hilsen

Ane Halsboe-Jørgensen  
Beskæftigelsesminister