

Justitsministeriets  
FORSKNINGSKONTOR

# Lægdommeres repræsentativitet

Undersøgelse vedrørende lægdommerne udtrukket for perioden  
1.1.2024 til 31.12.2027.



JUSTITSMINISTERIET

## Resumé

Denne undersøgelse belyser, i hvilket omfang lægdommerne for 2024-2027 kan siges at være et alsidigt og repræsentativt udsnit af den del af befolkningen, der kan virke som lægdommer, benævnt 'danske statsborgere'. Lignende undersøgelser af lægdommeres repræsentativitet er foretaget for alle grupper af lægdommere, der har virket siden 1996.

Ifølge grundlistebekendtgørelsen skal der tilstræbes repræsentation af mænd og kvinder, af aldersgrupperne 18-30 år, 31-50 år og 51-80 år og af indvandrere og efterkommere. Desuden fremgår det, at de personer, der udtages, skal udgøre et alsidigt sammensat udsnit af befolkningen, samt at der ved alsidighed blandt andet kan lægges vægt på uddannelsesmæssig baggrund og beskæftigelsesmæssig status, jf. vejledning om udarbejdelse af grundlister.

Undersøgelsen viser, at lægdommerne for 2024-2027 er repræsentative for de danske statsborgere med hensyn til køn og herkomst. Resultaterne af undersøgelsen viser desuden, at lægdommerne for 2024-2027 statistisk set adskiller sig fra de danske statsborgere med hensyn til aldersfordelingen. Således er andelen af personer i aldersgruppen 18-30 år statistisk signifikant mindre blandt lægdommerne for 2024-2027, mens andelen af personer i aldersgruppen 31-50 år er statistisk signifikant større blandt lægdommerne for 2024-2027 i forhold til fordelingen blandt de danske statsborgere. Der er dog tale om mindre numeriske forskelle.

Hertil bemærkes, at den statistisk signifikante forskel i aldersfordelingen ikke er ensbetydende med, at der ikke er *tilstræbt* repræsentation, som det udtrykkes i grundlistebekendtgørelsen, men er et udtryk for, at der rent statistisk set eksisterer forskelle mellem lægdommerne for 2024-2027 og de danske statsborgere med hensyn til alder.

For så vidt angår højeste fuldførte uddannelse viser undersøgelsen nogle forskelle, herunder f.eks. at andelen af personer med lange- og mellemlange videregående uddannelser er statistisk signifikant større blandt lægdommerne for 2024-2027 end tilsvarende andel for de danske statsborgere, mens andelen af personer med grundskole- og erhvervsfaglige uddannelser er statistisk signifikant mindre blandt lægdommerne for 2024-2027.

Med hensyn til beskæftigelsesmæssig status viser undersøgelsens resultater også forskelle mellem fordelingen blandt lægdommerne for 2024-2027 og blandt de danske statsborgere, herunder f.eks. at andelen af personer, som er lønmodtagere med ledelsesarbejde, lønmodtagere på højeste niveau og lønmodtagere på mellemniveau er statistisk signifikant

større blandt lægdommerne for 2024-2027 end tilsvarende andel for de danske statsborgere, mens andelen af personer som er lønmodtagere på grundniveau og personer uden for arbejdsstyrken er statistisk signifikant mindre blandt lægdommerne for 2024-2027.

Det skal bemærkes, at de numeriske forskelle mellem lægdommerne for 2024-2027 og blandt de danske statsborgere, som denne undersøgelse viser, varierer en del i størrelse. Idet der er tale om et stort antal personer, der indgår i undersøgelsen, vil relativt små forskelle kunne vise sig at være statistisk signifikante, da dette ikke alene afhænger af forskellens størrelse, men også af antallet af observationer.

# Indhold

<b>1</b>	<b>Indledning</b>	<b>5</b>
1.1	Hvad er en lægdommer?	5
1.2	Hvem kan blive lægdommer?	5
1.3	Hvordan udvælges lægdommere?	6
<b>2</b>	<b>Undersøgelsens materiale og metode</b>	<b>8</b>
2.1	Materialet	8
2.2	Analyse og metode	9
<b>3</b>	<b>Sammenligning mellem grundlisten og de udvalgte lægdommere</b>	<b>12</b>
<b>4</b>	<b>Køn</b>	<b>13</b>
<b>5</b>	<b>Alder</b>	<b>14</b>
<b>6</b>	<b>Herkomst</b>	<b>17</b>
<b>7</b>	<b>Højeste fuldførte uddannelse</b>	<b>19</b>
<b>8</b>	<b>Beskæftigelsesmæssig status</b>	<b>21</b>
	<b>Bilag 1. Køn og kommuneniveau</b>	<b>23</b>
	<b>Bilag 2. Alder og kommuneniveau</b>	<b>26</b>
	<b>Bilag 3. Herkomst og kommuneniveau</b>	<b>29</b>
	<b>Bilag 4. Afgrænsning af 'uberygtethed'</b>	<b>32</b>
	<b>Bilag 5. Afgrænsning af ansættelsesforhold omfattet af retsplejelovens § 70</b>	<b>33</b>

Denne rapport angår en undersøgelse af repræsentativiteten af de lægdommerne, der virker fra 1.1.2024 til 31.12.2027. I år 2000 gennemførte Justitsministeriets Forskningskontor for første gang en undersøgelse af lægdommeres repræsentativitet. Undersøgelsen omfatter både de lægdommere, der havde fungeret i perioden 1996-1999, og dem, der var udtaget for perioden 2000-2003. Sidenhen er der gennemført lignende undersøgelser i 2004, 2008, 2012, 2016 og 2020, som omfatter de lægdommere, der var udtaget for de respektive efterfølgende fireårige perioder.<sup>1</sup>

Indeværende undersøgelse har til formål at belyse, hvorvidt lægdommerne for 2024-2027 er repræsentative for den del af den danske befolkning, der kan virke som lægdommere hvad angår køn, alder, herkomst, højeste fuldførte uddannelse og beskæftigelsesmæssig status.

## 1.1 Hvad er en lægdommer?

En lægdommer er inden for dansk retspleje en person, der medvirker ved pådømmelsen af straffesager uden at være juridisk dommer. I retssagerne fungerer en lægdommer enten som domsmand eller nævning. I en domsmandssag er det én juridisk dommer og to domsmænd, der fungerer som sagens dommere. I byretten består en nævningesag af tre juridiske dommere og seks nævninger i et nævningeting. I landsretten består en nævningesag af tre juridiske dommere og ni nævninger i et nævningeting. Det er typisk de mest alvorlige straffesager, der afgøres som nævningesager.<sup>2</sup>

## 1.2 Hvem kan blive lægdommer?

Ud over at hvervet som lægdommer besiddes af personer, der ikke er juridiske dommere, er det nærmere reguleret i retsplejeloven, hvem der kan virke som lægdommer. Af retsplejelovens § 69 fremgår: ”Til nævning eller domsmand kan med de af § 70 følgende undtagelser udtages enhver uberygtet mand eller kvinde, der har valgret til Folketinget, medmindre den pågældende fylder 80 år inden udløbet af det tidsrum, for hvilket grundlisten gælder, eller på grund af åndelig eller legemlig svaghed eller utilstrækkeligt kendskab til det danske sprog er ude af stand til at fyldestgøre en nævnings og domsmands pligter.”

Kravet om uberygtethed betyder, at personer, der er straffet for mere alvorlige lovovertrædelser, ikke kan virke som lægdommer. I praksis er der tale om konkrete vurderinger, hvor

<sup>1</sup> Alle tidligere undersøgelser af lægdommernes repræsentativitet, der er foretaget af Justitsministeriets Forskningskontor, kan findes på Justitsministeriets hjemmeside under overskriften ”Forskning” og forskningstemaet [”Lægdommerundersøgelser”](#).

<sup>2</sup> Danmarks Domstole (2023): [”Lægdommer”](#). København: Domstolsstyrelsen.

udgangspunktet dog er, at personer, der er straffet med frihedsstraf, større bøder eller i øvrigt er straffet for overtrædelse af straffeloven, eller som er frakendt førerretten, ikke kan blive lægdommer i en vis periode efter straffens udståelse.<sup>3</sup>

Retsplejelovens § 70 opregner en desuden række persongrupper, som på grund af deres erhverv ikke kan udtages til lægdommer. Omfattet af denne bestemmelse er ministre, ansatte i ministeriers departementer og ansatte i chefstillinger i de under departementerne hørende underordnede myndigheder, ansatte ved domstolene og i politiet, anklagemyndigheden, kriminalforsorgen og andre myndigheder på Justitsministeriets område, advokater og advokatfuldmægtige samt præster i folkekirken og andre trossamfund. Retsplejelovens § 71 opregner en række kategorier af personer, som kan begære sig fritaget for hvervet som lægdommer.

## 1.3

### Hvordan udvælges lægdommere?

Lægdommere udvælges ved, at der hvert fjerde år udarbejdes en liste for hver kommune, der indeholder de personer, som indstilles til at blive lægdommere. Disse lister kaldes 'grundlister' og udarbejdes af grundlisteudvalg bestående af mindst fem medlemmer, der nedsættes af kommunalbestyrelsen i hver enkelt kommune. I udtagelsen til grundlisten skal grundlisteudvalgene så vidt muligt sikre, at borgerne, der udpeges, er egnede til at virke som lægdommer, samt at de udgør et alsidigt og repræsentativt udsnit af befolkningen. Sidstnævnte skal blandt andet sikres ved, at der ved udarbejdelsen af grundlisterne tilstræbes en repræsentation af aldersgrupperne 18-30 år, 31-50 år og 51-80 år, af mænd og kvinder og af indvandrere og efterkommere svarende til deres andel af befolkningen i kommunen.<sup>4</sup> Ved alsidighed kan der blandt andet lægges vægt på uddannelsesmæssig baggrund og beskæftigelsesmæssig status.<sup>5</sup> Grundlisteudvalgene skal udtage én person til grundlisten for hvert fulde antal af 300 indbyggere i kommunen.

Grundlisteudvalgene afgør selv, hvordan personerne til grundlisten udtages, og hvordan det sikres, at de udtagne er egnede og udgør et repræsentativt udsnit af befolkningen i kommunen. Metoderne til udtagelse af disse personer varierer på tværs af kommuner og kan bestå af en kombination af tilgange. En ofte anvendt metode er at tage udgangspunkt i tidligere udarbejdede grundlister, hvortil grundlisteudvalget frasorterer de personer, der ikke længere må virke som lægdommer. En anden tilgang er, at det enkelte medlem af grundlisteudvalget, i samarbejde med dennes politiske bagland, indstiller et vist antal personer til udvælgelse. Antallet af personer, som hvert grundlisteudvalgsmedlem skal indstille, vil her være fastsat forholdsmæssigt i forhold til den politiske repræsentation i kommunalbestyrelsen, hvorfor denne metode kaldes 'forholdstalsvalg'. Ud over disse tilgange vælger nogle grundlisteudvalg at

<sup>3</sup> Arbejdsgruppen om udvælgelse af lægdommere (2016): *Arbejdsgrupperapport om udvælgelse af lægdommere*. København: Justitsministeriet.

<sup>4</sup> Bekendtgørelse om grundlister § 4, stk. 1.

<sup>5</sup> Justitsministeriet (2023): *Vejledning om udarbejdelse af grundlister (VEJ nr 9065 af 30/01/2023)*. København: Justitsministeriet.

annoncere efter kandidater til grundlisten eller at involvere kommunernes integrationsråd samt tage kontakt til foreninger og arbejdspladser. Sidstnævnte metoder er især anvendelige i forbindelse med udtagelsen af grupper af personer, som ellers kan være underrepræsenteret.<sup>6</sup>

Når grundlisterne er udformet af grundlisteudvalgene i hver kommune, indsendes listerne til den landsret, hvis kreds kommunen tilhører. Dernæst danner landsretternes præsidenter lister over lægdommere (betegnes også nævninge- og domsmandslistor) til landsretterne og byretterne ved lodtrækning blandt de personer, der er optaget på grundlisterne. Antallet af lægdommere fastsættes af landsrettens præsident, således at hver lægdommer kommer til at virke cirka fire gange årligt.<sup>7</sup> For perioden 2024-2027 indgår 67 pct. af personerne fra grundlisterne på listerne over lægdommere.

Hvervet som lægdommer er et borgerligt ombud, og de udtagne personer har derfor som udgangspunkt pligt til at virke som lægdommer. Dog beskriver retsplejelovens §§ 70-71 som ovenfor nævnt en række årsager til, at personer enten er udelukkede fra eller kan anmode om fritagelse fra hvervet som lægdommer. Landsretten giver skriftlig besked til de udtagne lægdommere og informerer om retsplejelovens §§ 70 og 71, hvorefter en række personer primært på grund af deres erhverv alligevel ikke kan udtages til lægdommer eller kan begære sig fritaget for at virke som lægdommer.

---

<sup>6</sup> Arbejdsgruppen om udvælgelse af lægdommere (2016): *Arbejdsgrupperapport om udvælgelse af lægdommere*. København: Justitsministeriet.

<sup>7</sup> Justitsministeriet (2023): *Vejledning om udarbejdelse af grundlister (VEJ nr 9065 af 30/01/2023)*. København: Justitsministeriet.

## 2

# Undersøgelsens materiale og metode

### 2.1

#### Materialet

I indeværende undersøgelse arbejdes med tre forskellige populationer: lægdommerne for 2024-2027, grundlisterne samt den del af den danske befolkning, der kan virke som lægdommer. I dette afsnit beskrives materialet, der danner grundlag for disse populationer.

##### *Lægdommerne for 2024-2027*

Indeværende undersøgelse er baseret på oplysninger fra Østre Landsret og Vestre Landsret om de personer, der er udtaget til at kunne virke som lægdommer for perioden 1.1.2024 til 31.12.2027. Denne gruppe består i udgangspunktet af 14.184 personer – men omfatter efter bortfald 14.177 personer, jf. afsnit 2.2 – og omtales i indeværende undersøgelse som 'lægdommerne for 2024-2027'. Hertil er vigtigt at bemærke, at listerne over lægdommere er dynamiske, således at personer kan udgå fra listerne i løbet af den fireårige periode, hvor listerne er gældende. Dette kan f.eks. være tilfældet, hvis en person skifter arbejdsplads til én, der er omfattet af retsplejelovens § 70.

##### *Grundlisterne*

Som tidligere beskrevet, udtages lægdommerne fra de grundlister, der udarbejdes af kommunernes grundlistestudvalg. Til brug for undersøgelsen er der også indhentet oplysninger fra de to landsretter om de personer, som indgår på grundlisterne. Samlet set indgår 21.149 personer i udgangspunktet på grundlisterne – mens disse efter bortfald omfatter 21.077 personer, jf. afsnit 2.2.

##### *Danske statsborgere*

Som det er præciseret i afsnit 1.2, er det ikke hele den danske befolkning, der kan virke som lægdommere. Derfor har Justitsministeriet afgrænset den del af den danske befolkning, der kan blive lægdommere, jf. retsplejelovens §§ 69-70.<sup>8</sup> Populationen består således i udgangspunktet af de 3.754.613 danske statsborgere i alderen 17-74 år, der havde bopæl i landet pr. 1. januar 2023.<sup>9</sup> Personer, der ikke lever op til kravet i retsplejelovens § 69 om *uberygtethed*, er dernæst frasorteret. En nærmere angivelse af denne afgrænsning fremgår af bilag 4. Endelig er personer, der grundet deres erhverv er udelukket fra hvervet som

<sup>8</sup> I denne forbindelse har Justitsministeriet korresponderet med landsretterne, som desuden har bidraget med viden om generelle retningslinjer samt praksis på området.

<sup>9</sup> Dette var det senest mulige statustidspunkt, da data blev indhentet fra Danmarks Statistik. I forbindelse med rapportens analyser af alder er personernes alder fremskrevet med ét år, således at den viste alder svarer til personernes alder pr. 1.1.2024, som er det tidspunkt, hvorfra lægdommerne for 2024-2027 virker.



lægdommer, jf. retsplejelovens § 70, frasorteret.<sup>10</sup> For flere oplysninger om, hvordan afgrænsningen af disse personer er foretaget, henvises til bilag 5.

Baseret på ovenstående afgrænsning foretaget af Justitsministeriet har Danmarks Statistik udtrukket oplysninger om de personer i den danske befolkning, der kan virke som lægdommer. Samlet set frasorteres 205.425 personer, hvilket medfører en endelig population på 3.549.188 personer. Denne population betegnes i indeværende rapport som ”danske statsborgere”.

Frasorteringerne beskrevet i det ovenstående er foretaget ud fra den lovgivning, dokumentation og beskrivelser af den overordnede praksis, der eksisterer på området. I forbindelse hermed skal nævnes, at det er landsretterne, der ud fra en konkret vurdering afgør, om en given person er egnet til at virke som lægdommer, og at der ikke kan tages højde for sådanne konkrete vurderinger, når der foretages en bred og generel frasortering. Herudover er frasorteringen foretaget ud fra – og er samtidig begrænset af – de datamæssige muligheder, der eksisterer hos Danmarks Statistik.

Det bemærkes, at den beskrevne frasortering også blev foretaget i Justitsministeriets undersøgelse af lægdommers repræsentativitet fra 2020, men at den ikke er foretaget i Justitsministeriets tidligere undersøgelser. Frasorteringen er gennemført med henblik på at præcisere populationen, som lægdommerne sammenlignes med i analyserne, men den reviderede metode bevirker dog samtidig, at der skal tages forbehold ved direkte sammenligninger mellem denne undersøgelses resultater og resultaterne fra Justitsministeriets undersøgelser af lægdommers repræsentativitet, der er foretaget forud for 2020.

## 2.2

### Analyse og metode

Som nævnt skal grundlisteudvalgene så vidt muligt sikre, at borgerne, der udpeges, er egnede til at virke som lægdommer, samt at de udgør et alsidigt og repræsentativt udsnit af befolkningen. Det er præciseret, at der skal tilstræbes repræsentation af aldersgrupperne 18-30 år, 31-50 år og 51-80 år, mænd og kvinder og indvandrere og efterkommere,<sup>11</sup> mens alsidighed blandt andet kan vedrøre uddannelsesmæssig baggrund og beskæftigelsesmæssig status.<sup>12</sup>

---

<sup>10</sup> Ifølge retsplejelovens § 70 kan *ministre og præster fra andre trossamfund end folkekirken* ej heller virke som lægdommere. Det har dog ikke datamæssigt været muligt at frasortere disse persongrupper. Dette vurderes dog ikke at have en betydelig indvirkning på resultaterne.

<sup>11</sup> Bekendtgørelse om grundlister § 4, stk. 1.

<sup>12</sup> Justitsministeriet (2023): *Vejledning om udarbejdelse af grundlister (VEJ nr 9065 af 30/01/2023)*. København: Justitsministeriet.

For at undersøge om lægdommerne for 2024-2027 udgør et alsidigt og repræsentativt udsnit af de danske statsborgere, foretages sammenligninger ud fra følgende fem forhold:

- Køn
- Alder
- Herkomst
- Højeste fuldførte uddannelse
- Beskæftigelsesmæssig status

Repræsentativiteten med hensyn til køn, alder og herkomst er vist på kommuneniveau i bilag 1-3.

Som det er beskrevet herover, skal grundlisteudvalgene tilstræbe en repræsentation af de forskellige forhold, når de udvælger personer til *grundlisten*. I indeværende undersøgelse sammenlignes *lægdommerne for 2024-2027* med de danske statsborgere. Der er valgt at fokusere på repræsentativiteten af lægdommerne for 2024-2027, frem for grundlisternes repræsentativitet, da førstnævnte indeholder de personer, der faktisk virker som lægdommer.

Det må videre formodes, at sammensætningen af lægdommerne afspejler grundlisternes sammensætning, idet de to landsretter, med udgangspunkt i grundlisterne, danner listerne over lægdommere ved brug af lodtrækning. Som resultat bør den repræsentation, som grundlisteudvalgene har sikret for grundlisterne, også gøre sig gældende for lægdommerne.

Hertil skal nævnes, at efter lægdommerne er udtaget ved brug af lodtrækning, frasorteres de personer, der enten ikke opfylder betingelserne for at blive lægdommere, eller som har ret til at blive fritaget fra hvervet som lægdommer. Denne persongruppe kan tænkes at udgøre et skævt udsnit, hvilket i sidste ende kan medføre, at lægdommerne for 2024-2027 i mindre grad er repræsentative, end persongruppen på grundlisterne er.

Det undersøges i kapitel 3, om der eksisterer forskelle mellem persongruppen henholdsvis blandt lægdommerne for 2024-2027 og på grundlisterne hvad angår køn, alder, herkomst, højeste fuldførte uddannelse og beskæftigelsesmæssig status.

Repræsentativitetsanalyserne udført i indeværende undersøgelse består af sammenligninger mellem de procentvise fordelinger for hver af de inkluderede forhold for lægdommerne for 2024-2027 med de tilsvarende procentvise fordelinger for hver af de inkluderede forhold for de danske statsborgere. Ud over at betragte fordelingerne i absolutte tal, foretages også signifikanstests, nærmere bestemt Z-tests, for at undersøge om eventuelle forskelle mellem de to populationer kan siges at være statistisk signifikante. Konklusionerne vedrørende signifikans baseres på et signifikansniveau på fem pct. Hvorvidt Z-testen viser, om forskelle er statistisk signifikante, afhænger naturligvis af, hvor stor en forskel der er mellem andelene, men det afhænger også af antallet af observationer, der ligger til grund for beregningerne. Er der mange observationer – hvilket er tilfældet i denne undersøgelse – vil selv mindre forskelle mellem lægdommerne og de danske statsborgere kunne være statistisk signifikante.

Til brug for ovenstående analyser er både listerne over lægdommere, grundlisterne samt listen over de danske statsborgere suppleret med information fra Danmarks Statistik vedrørende personernes køn, alder, herkomst, højeste fuldførte uddannelse og beskæftigelsesmæssige

status. For listerne over lægdommere samt grundlisterne medfører denne sammenkobling et mindre bortfald grundet manglende oplysninger om personerne på listerne og lignende. Derfor bearbejder indeværende undersøgelse en endelig gruppe af lægdommere for 2024-2027 bestående af 14.177 personer (frem for de 14.184, der oprindeligt indgik på listerne), mens denne undersøgelse bearbejder en grundliste bestående af 21.077 (frem for de 21.149, der oprindeligt indgik på listerne).

Det samlede data er leveret som tabelmateriale, hvilket efterfølgende er bearbejdet af Justitsministeriets Forskningskontor.

### 3

## Sammenligning mellem grundlisten og de udvalgte lægdommere

Som beskrevet i afsnit 2.2, bør persongruppen blandt lægdommerne ligne persongruppen på grundlisterne, da lægdommerne er udtrukket af grundlisterne ved lodtrækning. Om dette også er tilfældet undersøges ved at sammenligne personerne på grundlisterne samlet set, benævnt 'grundlisten', og lægdommerne for 2024-2027 med hensyn til de fem karakteristika, der behandles i denne undersøgelse.

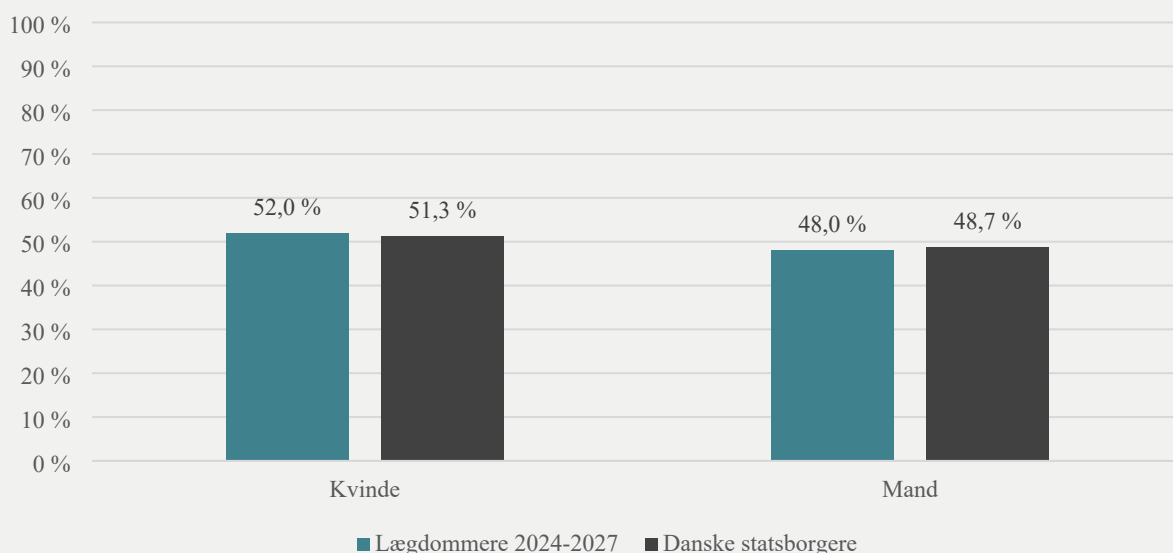
Dette viser, at der ikke er statistisk signifikant forskel med hensyn til persongruppernes køn, alder og herkomst, som er de forhold, hvor repræsentation skal tilstræbes. Desuden viser sammenligningen, at der ikke er statistisk signifikant forskel på grundlisten og lægdommerne for 2024-2027 med hensyn til persongruppernes højeste fuldførte uddannelse eller beskæftigelsesmæssig status.

I dette afsnit undersøges kønsfordelingen<sup>13</sup> blandt lægdommerne for 2024-2027 sammenlignet med kønsfordelingen blandt de danske statsborgere.

Af figur 4.1 fremgår, at 52,0 pct. af lægdommerne for 2024-2027 er kvinder, mens 48,0 pct. er mænd. Sammenholdes kønsfordelingen blandt lægdommerne for 2024-2027 med kønsfordelingen blandt de danske statsborgere, ses det, at der ikke er statistisk signifikante forskelle mellem de to populationer, hvilket vil sige, at med hensyn til køn er lægdommerne for 2024-2027 repræsentative for de danske statsborgere.

Figur 4.1

Lægdommere for 2024-2027 og danske statsborgere fordelt efter køn



<sup>13</sup> Oplysninger om lægdommernes og de danske statsborgeres køn er hentet fra Danmarks Statistiks befolkningsstatistik med statustidspunkt 1. januar 2023.

Dette afsnit belyser aldersfordelingen<sup>14</sup> blandt lægdommerne for 2024-2027 sammenlignet med aldersfordelingen blandt de danske statsborgere.

I 2017 trådte en række lovændringer af retsplejeloven i kraft, hvilket blandt andet omfattede en revideret øvre aldersgrænse for lægdommere, fra tidligere at have at være 65 år på udtagelsestidspunktet til nu at være 75 år. Inden 1. juli 2017 kunne personer, der fyldte 70 år inden udløbet af perioden, således ikke udtages til at være lægdommere. Efter den 1. juli 2017 gælder dette personer, der fylder 80 år inden udløbet af perioden, jf. retsplejelovens § 69.

I forbindelse med ændringerne af retsplejeloven blev også grundlistebekendtgørelsen<sup>15</sup> revideret med ikrafttræden den 1. juli 2017. Ændringerne omfattede en præcisering af, at der skal tilstræbes en repræsentation af aldersgrupperne 18-30 år, 31-50 år og 51-80 år, svarende til deres andel af befolkningen i kommunen, når personer udtages til grundlisterne.

Da indeværende undersøgelse foretager opgørelser angående alder med udgangspunkt i personernes alder ved periodens start, betyder dette, at den ældste aldersgruppe i indeværende undersøgelse omfatter personer i alderen 51-75 år.

Figur 5.1 viser, at det overordnede billede er nogenlunde ens, når alderen inddeles i de tre angivne kategorier.

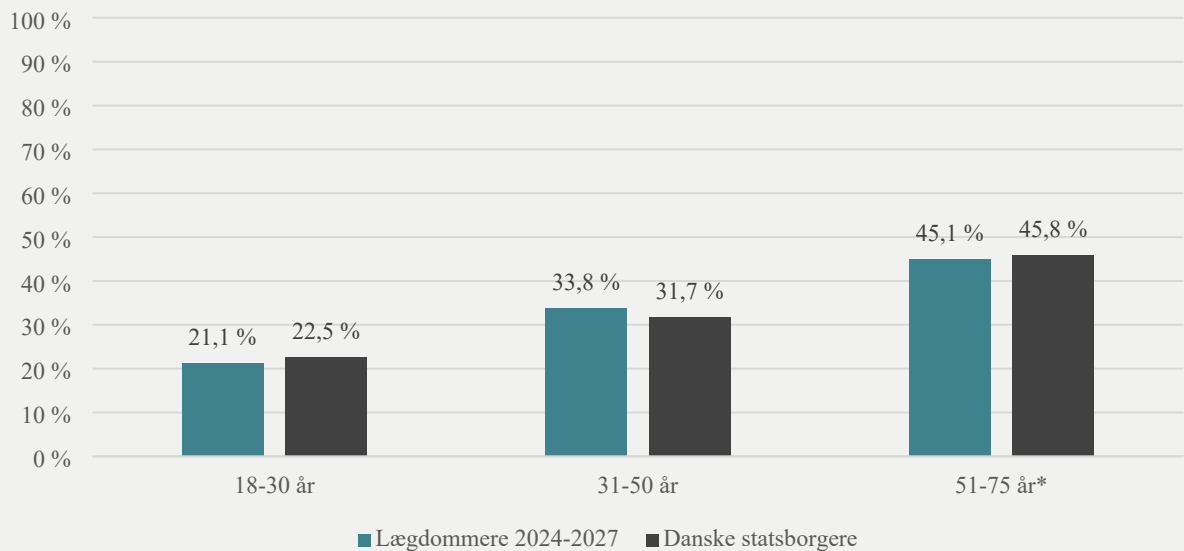
---

<sup>14</sup> Oplysninger om lægdommernes og de danske statsborgeres alder er hentet fra Danmarks Statistiks befolkningsstatistik med statustidspunkt 1. januar 2023. Personernes alder er fremskrevet med ét år, således at den viste alder svarer til personernes alder pr. 1.1.2024, som er det tidspunkt, hvorfra lægdommerne for 2024-2027 virker.

<sup>15</sup> Også kaldet 'Bekendtgørelse om grundlister'

Figur 5.1

Lægdommerne for 2024-2027 og danske statsborgere fordelt efter aldersgruppe



\*Lægdommerne må maksimalt være 75 år ved lægdommerperiodens start.

På trods af at det overordnede mønster i fordelingerne er ens, eksisterer nogle forskelle mellem lægdommerne for 2024-2027 og de danske statsborgere. Således er andelen af personer i aldersgruppen *18-30 år* statistisk signifikant mindre blandt lægdommerne for 2024-2027 end andelen af personer i tilsvarende aldersgruppe blandt de danske statsborgere. Omvendt gælder, at for lægdommerne for 2024-2027 er andelen af personer i aldersgruppen *31-50 år* statistisk signifikant større end den tilsvarende andel for de danske statsborgere. Andelen af aldersgruppen *51-75 år* ses ikke at være statistisk signifikant forskellige mellem lægdommerne og de danske statsborgere. Til dette bemærkes, at den statistisk signifikante forskel i aldersfordelingen ikke er ensbetydende med, at der ikke er *tilstræbt* repræsentation af aldersgrupperne, som det udtrykkes i grundlistebekendtgørelsen, at grundlisteudvalgene skal gøre.

Af figur 5.1 fremgår endvidere, at forskellen i andele blandt aldersgruppen *18-30 år* er på omtrent halvdandet procentpoint, hvilket i absolutte tal svarer til, at der er udtaget 198<sup>16</sup> færre lægdommere for 2024-2027 i aldersgruppen, end det forventes på baggrund af fordelingen blandt de danske statsborgere. Modsat er der for aldersgruppen *31-50 år* en procentuel forskel på godt to procentpoint, hvilket svarer til, at der er udtaget 299<sup>17</sup> flere lægdommere for 2024-2027, end det forventes.

<sup>16</sup> Der er udtaget 2.998 lægdommere for 2024-2027 i aldersgruppen *18-30 år*. På baggrund af fordelingen blandt de danske statsborgere, forventes der at være 3.196 lægdommere i aldersgruppen *18-30 år*.

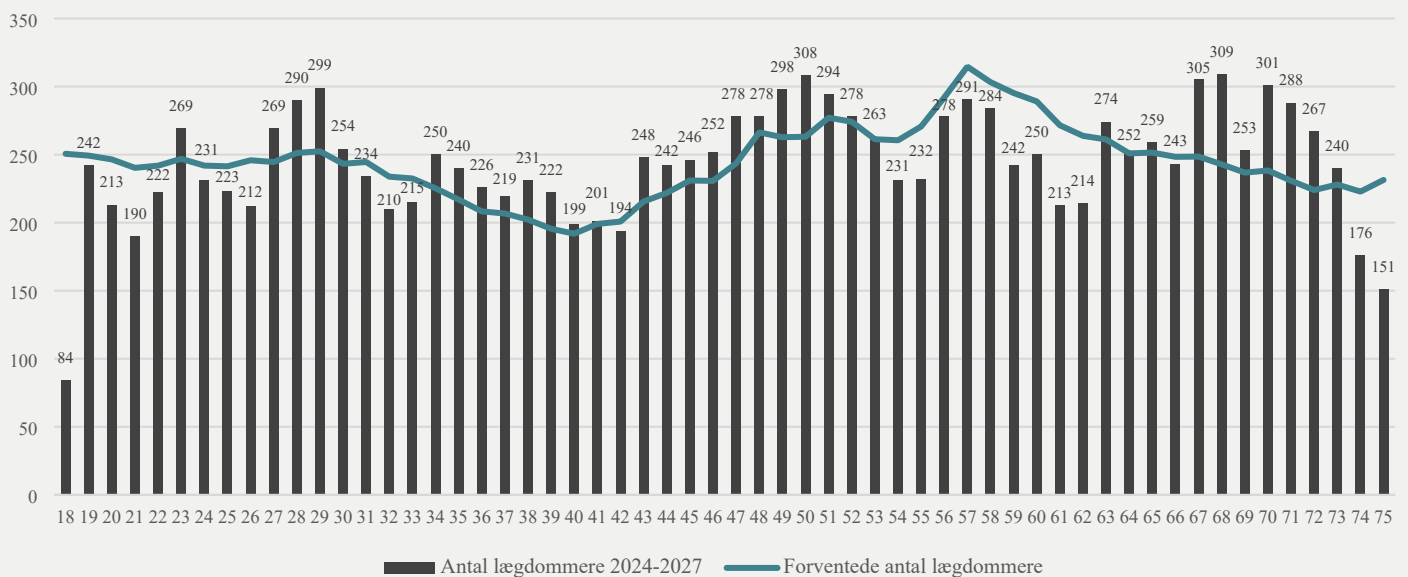
<sup>17</sup> Der er udtaget 4.791 lægdommere for 2024-2027 i aldersgruppen *31-50 år*. På baggrund af fordelingen blandt de danske statsborgere, forventes der at være 4.492 lægdommere i aldersgruppen *31-50 år*.

Det bemærkes, at den tidligere undersøgelse af lægdommers repræsentativitet – som vedrører lægdommere for 2020-2023 – viste, at der for denne periode var udtaget 673 færre lægdommere i aldersgruppen 18-30 år, end det kunne forventes på baggrund af fordelingen blandt de danske statsborgere. Hvad angår andelen af lægdommere i aldersgruppen 31-50 år, ses forskellen mellem det faktiske og det forventede antal lægdommere stort set at være uforandret fra den forrige lægdommerperiode til den indeværende. Endvidere bemærkes det, at den forrige undersøgelse af lægdommers repræsentativitet viste, at den ældste aldersgruppe var overrepræsenteret blandt lægdommere til sammenligning med blandt de danske statsborgere, hvilket er en forskel, der ikke findes i indeværende undersøgelse.<sup>18</sup>

For at belyse aldersfordelingen blandt lægdommerne for 2024-2027 samt blandt de danske statsborgere mere detaljeret viser figur 5.2 aldersfordelingen fordelt på hvert enkelt alderstrin. Af figuren fremgår dels antallet af lægdommere, der har den pågældende alder, og dels det antal lægdommere, der forventes at have den pågældende alder på baggrund af fordelingen blandt de danske statsborgere.

**Figur 5.2**

Aldersfordeling for lægdommerne for 2024-2027 samt den forventede aldersfordeling på baggrund af aldersfordelingen blandt danske statsborgere.



<sup>18</sup> Se evt. kapitel 5 i Justitsministeriet (2020): [Lægdommers repræsentativitet Undersøgelse vedrørende lægdommerne udtrukket for perioden 1.1.2020 til 31.12.2023](#). København: Justitsministeriet.



I dette afsnit belyses lægdommerne for 2024-2027 samt de danske statsborgere fordelt efter herkomst, herunder indvandrere, efterkommere og dansk oprindelse.<sup>19</sup>

Personer med *dansk oprindelse* er personer, hvor mindst en af forældrene er dansk statsborger og født i Danmark.

*Indvandrere* defineres som personer, der er født i udlandet, hvor ingen af forældrene er danske statsborgere, født i Danmark. Hvis der ikke findes oplysninger om nogen af forældrene, og personen er født i udlandet, opfattes den pågældende som indvandrer.

*Efterkommere* defineres som personer, der er født i Danmark, hvor ingen af forældrene er danske statsborgere, født i Danmark. Hvis en eller begge forældre, der er født i Danmark, opnår dansk statsborgerskab, vil deres børn ikke længere blive klassificeret som efterkommere. Fastholder danskfødte forældre imidlertid begge et udenlandsk statsborgerskab, vil deres børn blive klassificeret som efterkommere.<sup>20</sup>

Af figur 6.1 fremgår, at 6,1 pct. af lægdommerne for 2024-2027 er indvandrere eller efterkommere, mens 93,9 pct. er af dansk oprindelse.

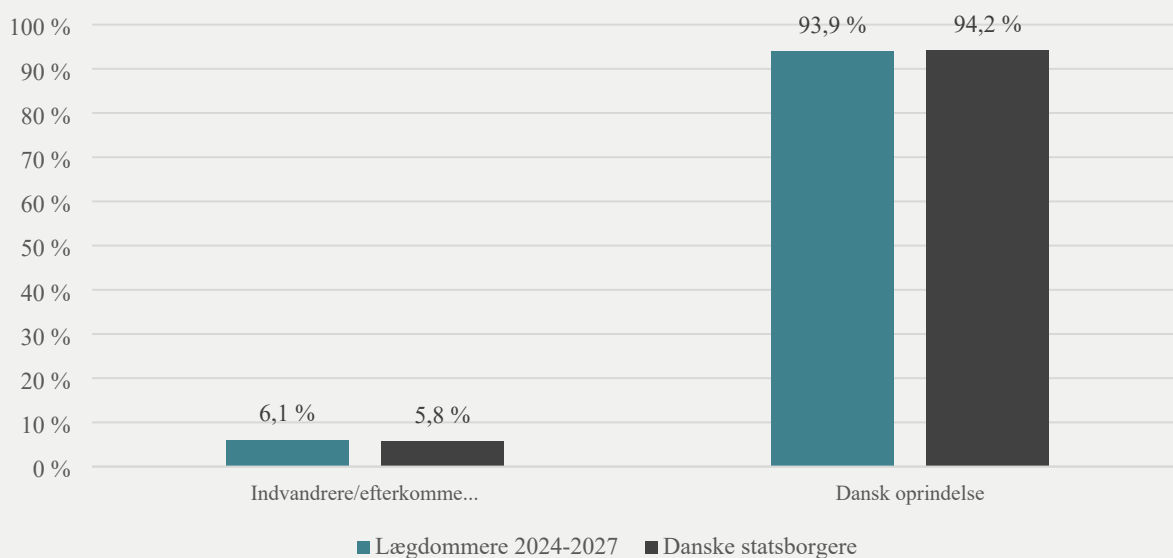
---

<sup>19</sup> Oplysninger om lægdommernes og de danske statsborgeres herkomst er hentet fra Danmarks Statistiks befolkningsstatistik med statutidspunkt 1. januar 2023.

<sup>20</sup>For yderligere information om variabelen, der beskriver personers herkomst (IE\_TYPE), henvises til [Danmarks Statistiks dokumentation](#).

**Figur 6.1**

Lægdommerne for 2024-2027 og danske statsborgere fordelt efter herkomst



Sammenholdes fordelingen af herkomst blandt lægdommerne for 2024-2027 med fordelingen blandt de danske statsborgere, findes ingen statistisk signifikante forskelle.

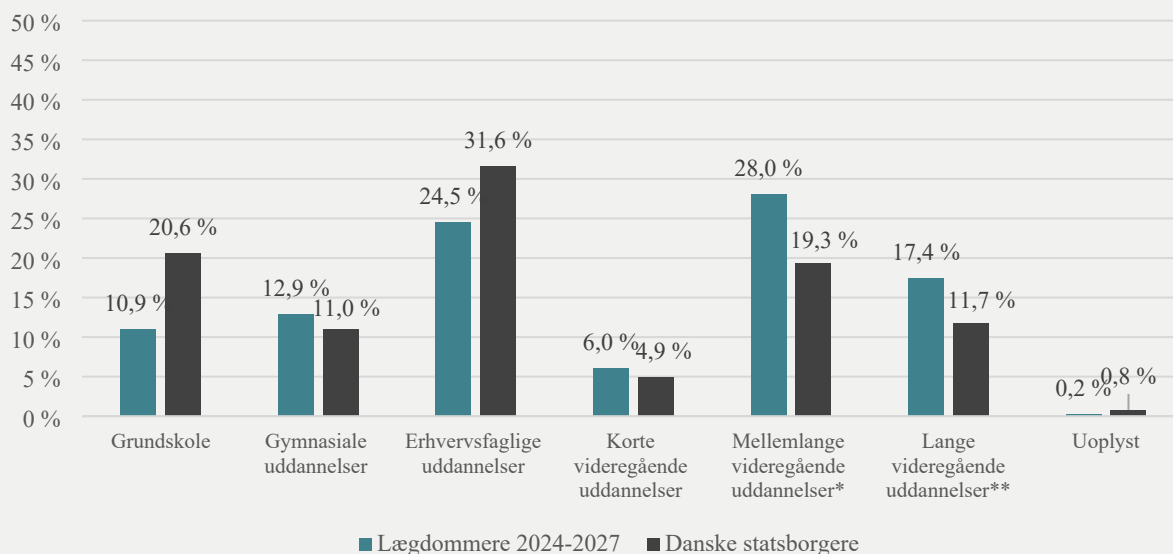
Undersøgelser af de tidligere udtagne lægdommere har vist, at der har været en underrepræsentation af indvandrere og efterkommere blandt lægdommere. Repræsentation er dog blevet forbedret gennem årene. For de tre første undersøgte grupper af lægdommere (som virkede fra 1996-1999, 2000-2003 og 2004-2007) var der udtaget cirka halvt så mange indvandrere og efterkommere til at virke som lægdommer, som det kunne forventes ud fra befolkningssammensætningen blandt de danske statsborgere. For lægdommerne, der virkede fra 2008-2011, var dette forbedret til omkring tre fjerdedele af det forventede antal. De to efterfølgende perioder, 2012-2015 og 2016-2019, viste desuden yderligere forbedringer i repræsentationen, idet cirka fire femtedele af det forventede antal blev opnået. Gruppen af lægdommere, der virkede i perioden 2020-2023, var den første af de undersøgte grupper af lægdommere, som var repræsentative for de danske statsborgere med hensyn til herkomst. Samme gælder for lægdommerne 2024-2027, som altså også kan siges at være repræsentative for de danske statsborgere med hensyn til herkomst.

## Højeste fuldførte uddannelse

Dette afsnit belyser lægdommerne for 2024-2027 samt de danske statsborgere fordelt efter højeste fuldførte uddannelse.<sup>21</sup>

Figur 7.1

Lægdommerne for 2024-2027 og danske statsborgere fordelt efter højeste fuldførte uddannelse



\* Omfatter mellemlange videregående uddannelser samt bacheloruddannelser

\*\* Omfatter lange videregående uddannelser samt ph.d. og forskeruddannelser

Det fremgår af figur 7.1, at fordelingen af typer af højeste fuldførte uddannelser blandt lægdommerne for 2024-2027 ikke tilsvarede samme blandt de danske statsborgere. Andelen af personer med *gymnasiale uddannelser*, *korte videregående uddannelser*, *mellemlange videregående uddannelser* og *lange videregående uddannelser* er statistisk signifikant større blandt lægdommerne for 2024-2027 end blandt danske statsborgere. Blandt lægdommerne for 2024-2027 har eksempelvis 28,0 pct. en mellemlang videregående uddannelse og 17,4 pct. har en lang videregående uddannelse, mens det er tilfældet for henholdsvis 19,3 pct. og 11,7 pct. af de danske statsborgere. Betragtes i stedet andelen af personer med gymnasiale uddannelser og korte videregående uddannelser, er de statistisk signifikante forskelle et

<sup>21</sup> Oplysninger om lægdommernes og de danske statsborgeres højeste fuldførte uddannelse er hentet fra Danmarks Statistiks uddannelsesstatistik med statustidspunkt 31. september 2022. For mere information om henholdsvis variabelen 'højeste fuldførte uddannelse' og om de forskellige uddannelseskategorier henvises til Danmarks Statistiks dokumentation, som kan findes [her](#) og [her](#).

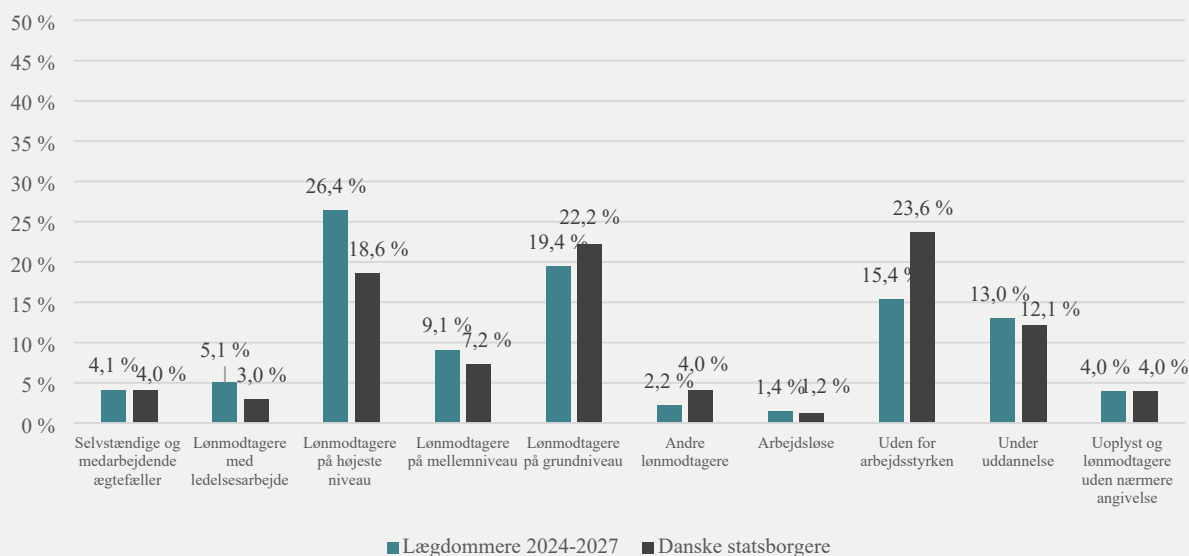
udtryk for små numeriske forskelle på mellem et og to procentpoint mellem lægdommerne for 2024-2027 og de danske statsborgere.

Modsat er andelen af personer med *grundskoleuddannelser* og *erhvervsfaglige uddannelser* statistisk signifikant mindre blandt lægdommerne for 2024-2027 end blandt danske statsborgere. Blandt lægdommerne for 2024-2027 har eksempelvis 10,9 pct. en grundskoleuddannelse, mens denne andel er knapt dobbelt så stor, 20,6 pct., blandt de danske statsborgere.

I dette afsnit belyses lægdommerne for 2024-2027 samt de danske statsborgere fordelt efter beskæftigelsesmæssig status.<sup>22</sup>

**Figur 8.1**

Lægdommerne for 2024-2027 og danske statsborgere fordelt efter beskæftigelsesmæssig status



Af figur 8.1 fremgår, at den beskæftigelsesmæssige status for lægdommerne for 2024-2027 adskiller sig fra tilsvarende blandt de danske statsborgere på flere områder.

<sup>22</sup> Oplysninger om beskæftigelsesmæssige status er baseret på Danmarks Statistiks variabel 'socioøkonomisk status', som der kan findes yderligere oplysninger om i [Danmarks Statistiks dokumentation](#). Oplysningerne er hentet i 'Registerbaseret arbejdsstyrke' med status ultimo november 2022. Der tages udgangspunkt i, om personer er 'arbejdsløse', 'uden for arbejdsstyrken' eller 'beskæftigede', herunder om de er 'selvstændige', 'medarbejdende ægtefæller' eller 'lønmodtagere'. Sidstnævnte er yderligere inddelt ud fra pågældendes færdighedsniveau. Færdighedsniveauet er baseret på fagklassifikationen DISCO-08, som er beskrevet yderligere i [Danmarks Statistiks dokumentation](#), hvorfor der under 'lønmodtagere' findes kategorierne 'lønmodtagere med ledelsesarbejde', 'lønmodtagere på højeste niveau', 'lønmodtagere på mellemniveau', 'lønmodtagere på grundniveau', 'andre lønmodtagere' og 'lønmodtagere uden nærmere angivelse'. I indeværende afsnit findes yderligere en angivelse af, om personer er 'under uddannelse' (i kategorien 'under uddannelse' findes de personer, der ifølge Danmarks Statistiks uddannelsesstatistik havde en igangværende uddannelse pr. 31. september 2022, som er det seneste statistidspunkt), eller om personer har en 'uoplyst' beskæftigelsesmæssig status.

Andelen af personer, som er *lønmotagere med ledelsesarbejde, lønmotagere på højeste niveau, lønmotagere på mellemniveau, arbejdsløse eller under uddannelse*, er statistisk signifikant større blandt lægdommerne for 2024-2027 end blandt danske statsborgere. Disse statistisk signifikante forskelle varierer en del i størrelsen, når denne opgøres i procentpoint. Blandt lægdommerne for 2024-2027 er eksempelvis 26,4 pct. lønmotagere på højeste niveau, mens det er tilfældet for 18,6 pct. af de danske statsborgere. Betragtes i stedet kategorien arbejdsløse, er den statistisk signifikante forskel et udtryk for en lille numerisk forskel på 0,2 procentpoint mellem lægdommerne for 2024-2027 og de danske statsborgere.

Modsat er andelen af personer, som er *lønmotagere på grundniveau, andre lønmotagere og uden for arbejdsstyrken* statistisk signifikant mindre blandt lægdommerne for 2024-2027 end blandt danske statsborgere. Blandt lægdommerne for 2024-2027 er eksempelvis 15,4 pct. uden for arbejdsstyrken, mens dette er tilfældet for 23,6 pct. af de danske statsborgere. For så vidt angår andelen af personer, som er lønmotagere på grundniveau og andre lønmotagere, er der tale om relativt små numeriske forskelle på henholdsvis 2,8 og 1,8 procentpoint.

Andelen af *selvstændige og medarbejdende ægtefæller* samt andelen af *uoplyst/lønmotagere uden nærmere angivelse* er på samme niveau for lægdommerne for 2024-2027 og de danske statsborgere.

# Bilag 1. Køn og kommuneniveau

Bilagstabel 1 viser en opgørelse på kommuneniveau over antallet af lægdommere, der er udtaget for 2024-2027, og det forventede antal lægdommere, baseret på fordelingen blandt de danske statsborgere, fordelt efter køn. For tabellen bemærkes, at grundet diskretionshensyn er Ærø Kommune, Fanø Kommune, Samsø Kommune og Læsø Kommune slået sammen.

**Bilagstabel 1**

Antal lægdommere for 2024-2027 samt det forventede antal lægdommere (på baggrund af fordelingen blandt danske statsborgere) fordelt efter køn og kommune

Kommune	Kvinder		Mænd	
	Lægdommere 2024-2027	Forventede antal	Lægdommere 2024-2027	Forventede antal
<b>Albertslund</b>	37	38	36	35
<b>Allerød</b>	22	27	31	26
<b>Assens</b>	48	55	60	53
<b>Ballerup</b>	82	78	69	73
<b>Billund</b>	45	44	44	45
<b>Bornholm</b>	66	70	70	66
<b>Brøndby</b>	46	46	41	41
<b>Brønderslev</b>	35	34	32	33
<b>Dragør</b>	28	28	25	25
<b>Egedal</b>	51	49	45	47
<b>Esbjerg</b>	170	183	189	176
<b>Favrskov</b>	44	44	43	43
<b>Faxe</b>	49	48	45	46
<b>Fredensborg</b>	53	51	43	45
<b>Fredericia</b>	53	47	40	46
<b>Frederiksberg</b>	222	213	180	189
<b>Frederikshavn</b>	47	46	43	44
<b>Frederikssund</b>	61	49	35	47
<b>Furesø</b>	49	38	24	35
<b>Faaborg-Midtfyn</b>	68	64	58	62
<b>Gentofte</b>	75	74	65	66
<b>Gladsaxe</b>	92	95	95	92
<b>Glostrup</b>	31	33	33	31
<b>Greve</b>	59	61	58	56
<b>Gribskov</b>	45	44	40	41

<b>Guldborgsund</b>	100	93	83	90
<b>Haderslev</b>	70	73	73	70
<b>Halsnæs</b>	26	30	33	29
<b>Hedensted</b>	60	50	40	50
<b>Helsingør</b>	78	71	58	65
<b>Herlev</b>	44	47	47	44
<b>Herning</b>	81	80	78	79
<b>Hillerød</b>	64	58	48	54
<b>Hjørring</b>	43	46	47	44
<b>Holbæk</b>	109	101	87	95
<b>Holstebro</b>	72	60	45	57
<b>Horsens</b>	82	83	81	80
<b>Hvidovre</b>	80	73	60	67
<b>Høje-Taastrup</b>	84	74	61	71
<b>Hørsholm</b>	38	38	33	33
<b>Ikast-Brande</b>	39	36	33	36
<b>Ishøj</b>	40	31	20	29
<b>Jammerbugt</b>	32	32	31	31
<b>Kalundborg</b>	69	63	55	61
<b>Kerteminde</b>	29	30	30	29
<b>Kolding</b>	100	105	106	101
<b>København</b>	1084	1089	1015	1010
<b>Køge</b>	66	68	65	63
<b>Langeland</b>	16	14	11	13
<b>Lejre</b>	32	32	31	31
<b>Lemvig</b>	17	21	25	21
<b>Lolland</b>	63	58	52	57
<b>Lyngby-Taarbæk</b>	83	80	73	76
<b>Mariagerfjord</b>	47	44	42	45
<b>Middelfart</b>	53	56	57	54
<b>Morsø</b>	21	21	20	20
<b>Norddjurs</b>	29	26	24	27
<b>Nordfyns</b>	37	38	39	38
<b>Nyborg</b>	31	33	34	32
<b>Næstved</b>	120	97	68	91
<b>Odder</b>	32	30	27	29
<b>Odense</b>	247	254	245	238
<b>Odsherred</b>	40	41	41	40
<b>Randers</b>	65	84	99	80



<b>Rebild</b>	26	30	33	29
<b>Ringkøbing-Skjern</b>	54	49	44	49
<b>Ringsted</b>	41	40	38	39
<b>Roskilde</b>	101	106	103	98
<b>Rudersdal</b>	61	56	49	54
<b>Rødovre</b>	58	59	54	53
<b>Silkeborg</b>	89	99	104	94
<b>Skanderborg</b>	59	59	55	55
<b>Skive</b>	54	51	48	51
<b>Slagelse</b>	97	87	73	83
<b>Solrød</b>	31	29	24	26
<b>Sorø</b>	35	37	37	35
<b>Stevns</b>	26	25	23	24
<b>Struer</b>	21	22	23	22
<b>Svendborg</b>	69	69	66	66
<b>Syddjurs</b>	38	42	45	41
<b>Sønderborg</b>	105	98	90	97
<b>Thisted</b>	44	45	45	44
<b>Tønder</b>	47	51	53	49
<b>Tårnby</b>	111	105	92	98
<b>Vallensbæk</b>	26	24	21	23
<b>Varde</b>	84	76	67	75
<b>Vejen</b>	51	48	46	49
<b>Vejle</b>	137	132	120	125
<b>Vesthimmerlands</b>	28	27	26	27
<b>Viborg</b>	95	99	101	97
<b>Vordingborg</b>	75	74	69	70
<b>Ærø, Fanø, Samsø og Læsø</b>	16	17	17	16
<b>Aabenraa</b>	76	76	73	73
<b>Aalborg</b>	214	211	206	209
<b>Aarhus</b>	399	415	402	386

## Bilag 2. Alder og kommuneniveau

Bilagstabel 2 viser en opgørelse på kommuneniveau over antallet af lægdommere, der er udtaget for 2024-2027, og det forventede antal lægdommere baseret på fordelingen blandt de danske statsborgere, fordelt efter alder.

For tabellen bemærkes, at grundet diskretionshensyn er Ærø Kommune, Fanø Kommune, Samsø Kommune og Læsø Kommune slået sammen. Hvis en kommune har et antal udtrukne lægdommere eller et forventet antal lægdommere på mindre end tre, er begge værdier for den relevante aldersgruppe i den pågældende kommune markeret med et '-' af diskretionshensyn.

**Bilagstabel 2**

Antal lægdommere for 2024-2027 samt det forventede antal lægdommere (på baggrund af fordelingen blandt danske statsborgere) fordelt efter alder og kommune

Kommune	18-30 år		31-50 år		51-80 år	
	Lægdommere 2024-2027	Forventede antal	Lægdommere 2024-2027	Forventede antal	Lægdommere 2024-2027	Forventede antal
<b>Albertslund</b>	13	18	28	23	32	32
<b>Allerød</b>	8	8	12	18	33	27
<b>Assens</b>	20	17	34	33	54	58
<b>Ballerup</b>	30	31	46	50	75	70
<b>Billund</b>	14	16	30	27	45	46
<b>Bornholm</b>	8	19	50	37	78	80
<b>Brøndby</b>	13	19	32	28	42	40
<b>Brønderslev</b>	13	11	22	22	32	33
<b>Dragør</b>	4	6	19	18	30	28
<b>Egedal</b>	18	16	38	35	40	45
<b>Esbjerg</b>	21	76	93	111	245	173
<b>Favrskov</b>	20	14	30	32	37	40
<b>Faxe</b>	21	16	26	28	47	50
<b>Fredensborg</b>	10	15	39	29	47	52
<b>Fredericia</b>	22	18	30	30	41	45
<b>Frederiksberg</b>	85	118	143	135	174	149
<b>Frederikshavn</b>	14	14	29	25	47	51
<b>Frederikssund</b>	17	16	33	28	46	51
<b>Furesø</b>	7	11	24	25	42	37
<b>Faaborg-Midtfyn</b>	24	20	42	39	60	67
<b>Gentofte</b>	23	25	46	42	71	72

<b>Gladsaxe</b>	39	42	69	63	79	82
<b>Glostrup</b>	12	14	20	22	32	28
<b>Greve</b>	21	20	42	39	54	58
<b>Gribskov</b>	20	13	24	23	41	50
<b>Guldborgsund</b>	37	31	53	51	93	101
<b>Haderslev</b>	31	26	45	42	67	75
<b>Halsnæs</b>	3	9	19	16	37	34
<b>Hedensted</b>	19	18	39	32	42	50
<b>Helsingør</b>	15	24	45	39	76	73
<b>Herlev</b>	12	19	30	31	49	41
<b>Herning</b>	30	34	56	51	73	75
<b>Hillerød</b>	26	24	47	36	39	52
<b>Hjørring</b>	16	16	30	26	44	47
<b>Holbæk</b>	25	36	82	61	89	98
<b>Holstebro</b>	30	25	32	37	55	55
<b>Horsens</b>	35	34	65	57	63	73
<b>Hvidovre</b>	17	29	44	51	79	60
<b>Høje-Taastrup</b>	26	33	60	49	59	63
<b>Hørsholm</b>	12	11	22	20	37	40
<b>Ikast-Brande</b>	15	13	32	24	25	35
<b>Ishøj</b>	10	14	20	19	30	26
<b>Jammerbugt</b>	9	10	23	19	31	33
<b>Kalundborg</b>	16	21	44	36	64	67
<b>Kerteminde</b>	11	9	19	17	29	33
<b>Kolding</b>	47	43	70	68	89	95
<b>København</b>	666	715	763	767	670	617
<b>Køge</b>	21	26	47	42	63	63
<b>Langeland</b>	-	-	7	6	18	18
<b>Lejre</b>	6	9	25	21	32	33
<b>Lemvig</b>	6	7	15	11	21	24
<b>Lolland</b>	17	16	32	30	66	69
<b>Lyngby-Taarbæk</b>	32	35	46	48	78	72
<b>Mariagerfjord</b>	13	15	33	26	43	48
<b>Middelfart</b>	24	18	37	34	49	58
<b>Morsø</b>	11	7	14	11	16	23
<b>Norddjurs</b>	7	9	18	15	28	29
<b>Nordfyns</b>	8	12	26	23	42	42
<b>Nyborg</b>	11	11	22	20	32	34
<b>Næstved</b>	88	37	49	58	51	93

<b>Odder</b>	12	9	17	19	30	31
<b>Odense</b>	138	157	149	148	205	186
<b>Odsherred</b>	15	12	19	20	47	49
<b>Randers</b>	31	34	47	53	86	77
<b>Rebild</b>	8	9	27	22	24	28
<b>Ringkøbing-Skjern</b>	11	18	36	28	51	51
<b>Ringsted</b>	14	15	23	26	42	38
<b>Roskilde</b>	41	44	64	65	99	95
<b>Rudersdal</b>	10	19	36	35	64	57
<b>Rødovre</b>	21	23	37	40	54	49
<b>Silkeborg</b>	38	37	59	66	96	90
<b>Skanderborg</b>	17	18	48	44	49	52
<b>Skive</b>	18	18	32	30	52	54
<b>Slagelse</b>	38	37	55	51	77	82
<b>Solrød</b>	8	10	23	20	24	26
<b>Sorø</b>	6	12	22	23	44	37
<b>Stevns</b>	3	7	21	14	25	27
<b>Struer</b>	3	7	12	12	29	25
<b>Svendborg</b>	31	25	42	42	62	68
<b>Syddjurs</b>	12	12	29	26	42	45
<b>Sønderborg</b>	22	35	86	56	87	104
<b>Thisted</b>	10	16	32	26	47	47
<b>Tønder</b>	10	16	30	27	60	57
<b>Tårnby</b>	25	34	87	75	91	94
<b>Vallensbæk</b>	5	9	21	17	21	21
<b>Varde</b>	26	26	42	45	83	80
<b>Vejen</b>	22	17	28	31	47	48
<b>Vejle</b>	54	53	94	85	109	119
<b>Vesthimmerlands</b>	9	9	12	16	33	29
<b>Viborg</b>	34	38	68	62	94	95
<b>Vordingborg</b>	20	23	36	38	88	83
<b>Ærø, Fanø, Samsø og Læsø</b>	3	4	9	7	21	22
<b>Aabenraa</b>	24	26	51	43	74	80
<b>Aalborg</b>	118	132	131	127	171	161
<b>Aarhus</b>	290	300	254	234	257	267

## Bilag 3. Herkomst og kommuneniveau

Bilagstabel 3 viser en opgørelse på kommuneniveau over antallet af lægdommere, der er udtaget for 2024-2027, og det forventede antal lægdommere baseret på fordelingen blandt de danske statsborgere.

For tabellen bemærkes, at grundet diskretionshensyn vises kun data for lægdommere med dansk oprindelse. Da variabelen for herkomst kun har to udfald, er det dog muligt for de enkelte kommuner at udlede, om de har udtaget flere eller færre lægdommere, der er indvandrere og efterkommere, end det forventes, på baggrund af informationerne omkring lægdommerne med dansk oprindelse.

Desuden bemærkes, at grundet diskretionshensyn er Ærø Kommune, Fanø Kommune, Samsø Kommune og Læsø Kommune slået sammen i nedenstående tabel.

**Bilagstabel 3**

Antal lægdommere for 2024-2027 samt det forventede antal lægdommere (på baggrund af fordelingen blandt danske statsborgere) fordelt efter herkomst og kommune

Kommune	Dansk oprindelse	
	Lægdommere 2024-2027	Forventede antal
<b>Albertslund</b>	59	58
<b>Allerød</b>	51	51
<b>Assens</b>	107	106
<b>Ballerup</b>	136	135
<b>Billund</b>	86	86
<b>Bornholm</b>	134	134
<b>Brøndby</b>	65	65
<b>Brønderslev</b>	67	66
<b>Dragør</b>	50	51
<b>Egedal</b>	88	92
<b>Esbjerg</b>	348	345
<b>Favrskov</b>	81	85
<b>Faxe</b>	93	92
<b>Fredensborg</b>	90	88
<b>Fredericia</b>	84	88
<b>Frederiksberg</b>	386	367
<b>Frederikshavn</b>	87	88
<b>Frederikssund</b>	92	93
<b>Furesø</b>	69	68

<b>Faaborg-Midtfyn</b>	123	124
<b>Gentofte</b>	136	132
<b>Gladsaxe</b>	178	165
<b>Glostrup</b>	56	56
<b>Greve</b>	104	106
<b>Gribskov</b>	82	83
<b>Guldborgsund</b>	171	178
<b>Haderslev</b>	139	138
<b>Halsnæs</b>	56	57
<b>Hedensted</b>	98	98
<b>Helsingør</b>	126	127
<b>Herlev</b>	79	79
<b>Herning</b>	152	153
<b>Hillerød</b>	104	106
<b>Hjørring</b>	88	88
<b>Holbæk</b>	188	188
<b>Holstebro</b>	115	114
<b>Horsens</b>	154	155
<b>Hvidovre</b>	130	122
<b>Høje-Taastrup</b>	120	119
<b>Hørsholm</b>	65	68
<b>Ikast-Brande</b>	70	70
<b>Ishøj</b>	49	42
<b>Jammerbugt</b>	60	62
<b>Kalundborg</b>	122	121
<b>Kerteminde</b>	58	57
<b>Kolding</b>	189	195
<b>København</b>	1934	1872
<b>Køge</b>	127	124
<b>Langeland</b>	26	27
<b>Lejre</b>	60	61
<b>Lemvig</b>	39	42
<b>Lolland</b>	109	112
<b>Lyngby-Taarbæk</b>	145	146
<b>Mariagerfjord</b>	87	87
<b>Middelfart</b>	105	107
<b>Morsø</b>	39	41
<b>Norddjurs</b>	52	52
<b>Nordfyns</b>	74	75

<b>Nyborg</b>	59	63
<b>Næstved</b>	175	181
<b>Odder</b>	59	58
<b>Odense</b>	452	449
<b>Odsherred</b>	78	79
<b>Randers</b>	156	159
<b>Rebild</b>	57	58
<b>Ringkøbing-Skjern</b>	98	96
<b>Ringsted</b>	70	74
<b>Roskilde</b>	193	195
<b>Rudersdal</b>	108	104
<b>Rødovre</b>	96	97
<b>Silkeborg</b>	182	188
<b>Skanderborg</b>	109	111
<b>Skive</b>	98	100
<b>Slagelse</b>	161	161
<b>Solrød</b>	53	53
<b>Sorø</b>	70	70
<b>Stevns</b>	48	48
<b>Struer</b>	44	43
<b>Svendborg</b>	125	131
<b>Syddjurs</b>	81	81
<b>Sønderborg</b>	187	185
<b>Thisted</b>	85	88
<b>Tønder</b>	97	98
<b>Tårnby</b>	187	188
<b>Vallensbæk</b>	37	38
<b>Varde</b>	148	148
<b>Vejen</b>	95	95
<b>Vejle</b>	243	244
<b>Vesthimmerlands</b>	52	53
<b>Viborg</b>	181	191
<b>Vordingborg</b>	136	141
<b>Ærø, Fanø, Samsø og Læsø</b>	33	32
<b>Aabenraa</b>	139	142
<b>Aalborg</b>	413	402
<b>Aarhus</b>	727	733

## Bilag 4. Afgrænsning af 'uberygtethed'

Dette bilag beskriver, hvordan afgrænsningen af personer, *der ikke er 'uberygtede'* (herefter '*berygtede*'), er foretaget.

Opsummerende er personer, der har modtaget en fældende afgørelse inden for én af afgørelsestyperne oplistet i Bilagstabel 4, blevet frasorteret gruppen af danske statsborgere, *hvis* afgørelsesdatoen for pågældende afgørelse befinder sig i tidsrummet angivet under 'periode for frasortering'.

Frasorteringen er foretaget på baggrund af oplysninger om dømte personer med fældende afgørelser fra Danmarks Statistiks kriminalitetsstatistik med statustidspunkt den 31.12.2022.

### Bilagstabel 4

Oversigt over typer af afgørelser, der medfører status som 'berygtet', samt perioden hvori en sådan afgørelse har medført en frasortering i denne undersøgelse.<sup>23</sup>

Type af afgørelse	Periode for frasortering
Ubetinget frihedsstraf	2009 til 2022 (begge år inklusive)
Betinget frihedsstraf	2014 til 2022 (begge år inklusive)
Øvrige fældende afgørelser for overtrædelse af straffeloven	2016 til 2022 (begge år inklusive)
Bøder med en samlet værdi på 20.000 kr. eller derover for overtrædelse af særlove	2016 til 2022 (begge år inklusive)
Ubetinget frakendelse af førerretten	Frakendelsen er udløbet den 1.1.2020 eller derefter (uanset tidspunkt for idømmelse)
Betinget frakendelse af førerretten, hvor enten hovedforholdet eller mindst et fældende, konfererende forhold vedrører kørsel under påvirkning af spiritus eller narkotika.	Afgørelsesdato inden for perioden 2019-2022 (begge år inklusive)

<sup>23</sup> Justitsministeriet er efter undersøgelsens udarbejdelse blevet bekendt med enkelte uoverensstemmelser mellem fremgangsmåden i afgrænsningen af perioderne for ubetinget og betinget frakendelse af førerretten i Justitsministeriets seneste undersøgelse af lægdommeres repræsentativitet og indeværende undersøgelse. Dette vurderes dog ikke at være af væsentlig betydning for undersøgelsens resultater.



# Bilag 5. Afgrænsning af ansættelsesforhold omfattet af retsplejelovens § 70

Bilagstabel 5 oplister de typer af ansættelsesforhold, der jf. retsplejelovens § 70 er undtaget fra at virke som lægdommer, samt hvordan afgrænsningen heraf er udført.

Frasorteringen er foretaget på baggrund af oplysninger om personers tilknytning til arbejdsmarkedet fra 'Registerbaseret arbejdsstyrke (RAS)' med statutidspunkt ultimo november 2022 samt på baggrund af oplysninger om personers højeste fuldførte uddannelse med udgangspunkt i Danmarks Statistiks uddannelsesstatistik med statutidspunkt 31. september 2022.

**Bilagstabel 5**

Oversigt over hvordan frasorteringen af personer med erhverv omfattet af retsplejelovens § 70 er afgrænset.

Type af erhverv	Afgrænsning
Ansatte i ministeriers departementer (bortset fra Justitsministeriet)	Ansættelse i virksomhed med CVR-nummer tilhørende et departement
Ansatte i chefstillinger i de under departementerne hørende underordnede myndigheder	Ansættelse inden for udvalgte dele af sektorkoden 'Staten' og socioøkonomisk status som 'Lønmodtager med ledelsesansvar'. Endvidere er lederne afgrænset ud fra institutionernes CVRNR
Ansatte ved domstolene og i politiet, anklagemyndigheden kriminalforsorgen og andre myndigheder på Justitsministeriets område, inklusive Justitsministeriet	Ansættelse i virksomhed med CVR-nummer tilhørende myndighed på Justitsministeriets område og ansættelse inden for branchekoderne 'Domstole og fængselsvæsen' og 'Politi'
Advokater og advokatfuldmægtige	Ansættelse inden for branchekoden 'Juridisk bistand' og en af de følgende højeste fuldførte uddannelser: 'Jura (SDU), cand.jur.', 'Jura, cand.jur.', 'Jura, cand.soc.', 'Samfundsjura, cand.scient.jur.', 'Erhvervsøkonomi og jura, cand.merc.(jur.)', 'Erhvervsøkonomi og jura, cand.merc.', 'Jura, ph.d.' og 'Dr.jur.'
Præster i folkekirken og andre trossamfund	Ansættelse inden for branchekode 'Religiøse institutioner og foreninger' og højeste fuldførte uddannelse 'Teologi'

**Forfatter**

Signe Bechmann Hansen

**Dato**

Maj 2024

Justitsministeriet  
Slotsholmsgade 10  
1216 København K

**Telefon**

72 26 84 00

**Email**

[jm@jm.dk](mailto:jm@jm.dk)

**ISBN**

978-87-94425-20-9

**ISSN**

2794-7319