

Indfødsretsudvalget
Folketinget
Christiansborg
1240 København K.



**Udlændinge- og
Integrationsministeriet**

Orientering om behandlingen af ansøgninger om dansk statsborgerskab ved naturalisation i 1. kvartal 2024

7. maj 2024

Behandlingen af sager - 1. kvartal 2024

**Udlændinge- og
Integrationsministeriet**

Indfødsretskontoret havde ved indgangen til 1. kvartal 2024 ca. 8.420 verserende ansøgninger om dansk statsborgerskab, og ved udgangen af kvartalet ca. 8.200 verserende ansøgningssager. Det udgør en nedgang i antallet af verserende sager på ca. 220 sager.

Slotsholmsgade 10
1216 København K

Tel. 70 80 24 50
Mail indfoedsret@uim.dk
Web www.uim.dk

CVR-nr. 36977191

Der er i 1. kvartal 2024 i alt modtaget ca. 1.370 nye ansøgninger om dansk statsborgerskab og afgjort ca. 1.590 sager.

Sags nr. 2020 - 4509

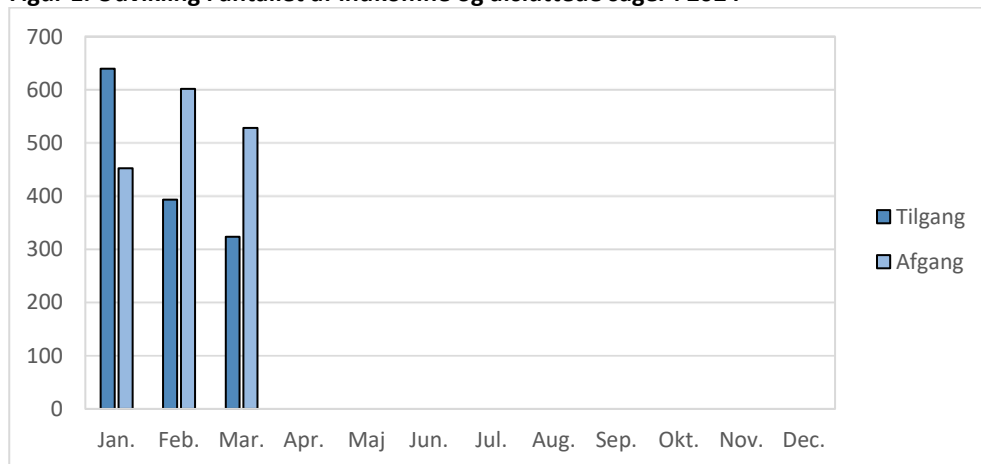
Den gennemsnitlige sagsbehandlingstid for sager afgjort i 1. kvartal 2024 var 563 dage (ca. 19 måneder). Den gennemsnitlige sagsbehandlingstid i 4. kvartal 2023 var 660 dage (ca. 22 måneder).

Ved udgangen af 1. kvartal 2024 var ca. 3.290 sager mere end 12 måneder gamle. Det er et fald på ca. 200 sager i forhold til 4. kvartal 2023.

Statistik for 1. kvartal 2024

I figur 1 fremgår udviklingen i tilgangen og afgang af sager om statsborgerskab ved naturalisation i 2024.

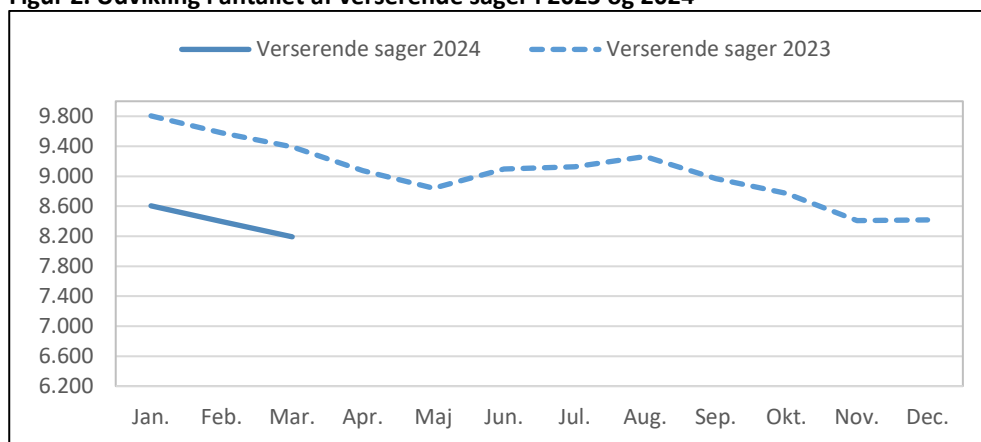
Figur 1. Udvikling i antallet af indkomne og afsluttede sager i 2024



I figur 2 fremgår udviklingen i antallet af verserende sager om statsborgerskab ved naturalisation i 2023 og 2024.

Figuren viser en nedgang på ca. 1.200 verserende sager ved udgangen af 1. kvartal 2024 sammenlignet med udgangen af 1. kvartal 2023, samt at antallet af verserende sager er faldet støt i løbet af 2023.

Figur 2. Udvikling i antallet af verserende sager i 2023 og 2024



I tabel 1 fremgår antallet af verserende sager om statsborgerskab ved naturalisation ved udgangen af 1. kvartal 2024 fordelt på indgivelsestidspunkt sammenlignet med 4. kvartal 2023.

Af tabellen ses det, at ca. 550 sager indgivet i 2022 og 470 sager indgivet i 2023 er blevet behandlet i 1. kvartal 2024, selvom ikke alle sager fra 2021 er taget under behandling. Dette skyldes primært den fasttrack-ordning, som tidligere er beskrevet i Udlændinge- og Integrationsministeriets besvarelse af spørgsmål nr. 30 (Alm. del) fra Folketingets Indfødsretsudvalg (Folketingsåret 2022-23 (2. samling)), samt indførelsen af det nye fasttrack-spor, hvor bestemte sager behandles hurtigere pga. ansøgerprofilen, og uanset ansøgningstidspunktet, som der er redegjort for i Orienteringen om behandling af ansøgninger om dansk

statsborgerskab ved naturalisation i 3. kvartal 2023 samt ny prognose for sagsbehandlingen i 2024 (IFU (alm. del) – bilag 56).

Tabel 1. Antal verserende sager ved udgangen af 1. kvartal 2024 fordelt på indgivelsestidspunkt sammenlignet med 4. kvartal 2023

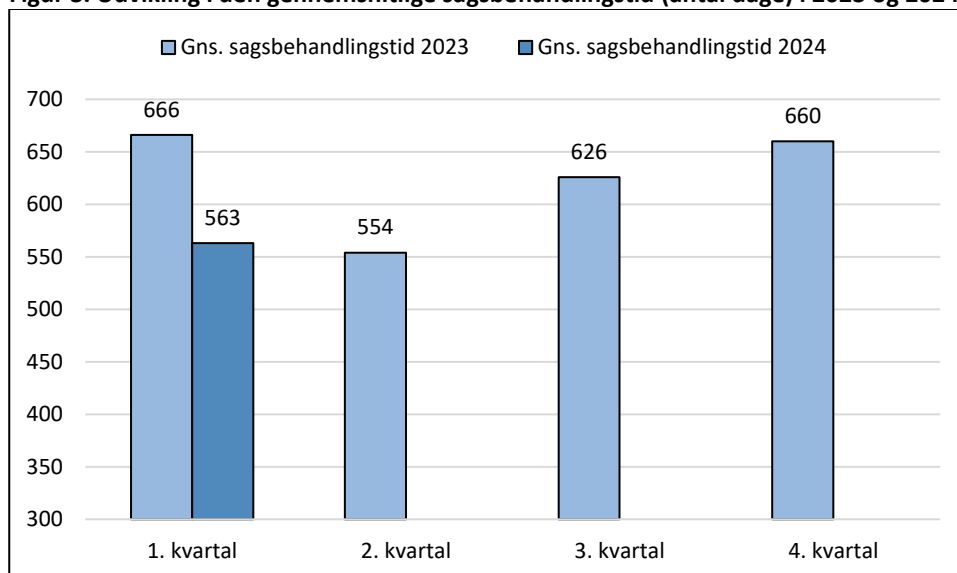
	4. kvartal 2023	1. kvartal 2024	Udvikling
Indgivet i 2021	786	289	-497
Indgivet i 2022	2.714	2.167	-547
Indgivet i 2023	4.919	4.446	-473
Indgivet i 2024		1.298	+1.298

I figur 3 fremgår udviklingen i den gennemsnitlige sagsbehandlingstid (antal dage) opgjort som et gennemsnit for hvert kvartal i 2023 og 2024. Den gennemsnitlige sagsbehandlingstid er beregnet på baggrund af afgjorte sager om statsborgerskab ved naturalisation.

Figuren viser, at den gennemsnitlige sagsbehandlingstid i løbet af 1. kvartal 2024 er fortsat faldende sammenlignet både med 1. kvartal 2023, men også med 4. kvartal 2023.

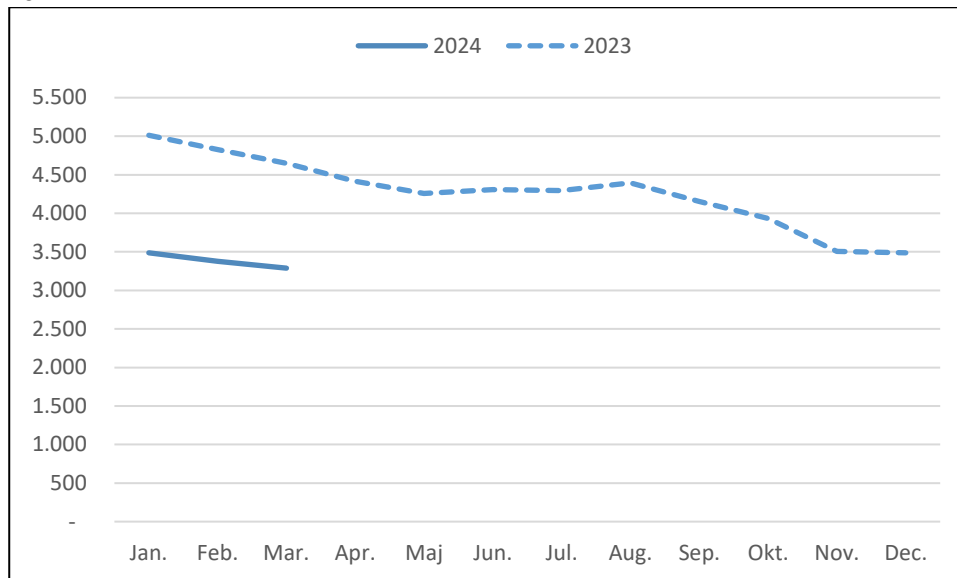
Det bemærkes, at faldet i sagsbehandlingstiden ved udgangen af 1. kvartal 2024 navnlig er en afledt effekt af den fasttrack-ordning, som blev iværksat i 1. kvartal 2023, og det nye fasttrack-spor, som er igangsat i 2024. Der er således behandlet forholdsmæssigt mange nyere sager omfattet af ordningerne, hvilket nedbringer den gennemsnitlige sagsbehandlingstid.

Figur 3. Udvikling i den gennemsnitlige sagsbehandlingstid (antal dage) i 2023 og 2024



I figur 4 fremgår udviklingen i antallet af verserende sager, der er 12 måneder eller ældre, i 2023 og 2024. Af figuren ses det, at antallet af sager, der er mere end 12 måneder gamle, er faldet støt i hele 2023, og at faldet er fortsat i 1. kvartal 2024.

Figur 4. Udvikling i antallet af verserende sager, der er 12 måneder eller ældre, i 2023 og 2024



I tabel 2 fremgår antallet af afsluttede sager i 2024 fordelt på sagens udfald. Udtrykket "Anden afgang" dækker over sager, der ikke er afsluttet med et afslag eller et optagebrev, som f.eks. dødsfald og personer, der har trukket deres ansøgning tilbage.

Tabel 2. Antallet af afsluttede sager fordelt på afgørelsestyper i 2024

	Jan	Feb	Mar	Apr	Maj	Jun	Jul	Aug	Sep	Okt	Nov	Dec	2024
Afsluttede sager	454	603	529										
Optaget på lovforslag	326	415	345										
Anden afgang	16	6	7										
Afslag	112	182	177										

I tabel 3 ses en status for, hvor mange ansøgere, som er omfattet af et krav om deltagelse i en grundlovsceremoni, der har opnået dansk statsborgerskab efter deltagelse i en grundlovsceremoni (sager afsluttet med bevis), og hvor mange der endnu ikke har deltaget i en ceremoni. Endvidere fremgår antallet af ansøgere, der er meddelt afslag, fordi de på grund af karensudløsende kriminalitet ikke kan deltage i en grundlovsceremoni inden for den 2-årige frist (sager afsluttet med afslag). Endelig fremgår antallet af sager, hvor ansøgeren ikke inden udløbet af de to år har deltaget i en grundlovsceremoni (sager afsluttet uden afgørelse). Tallene er opgjort pr. 31. marts 2024.

Det bemærkes, at der i 2022 kun blev fremsat ét lovforslag om indfødsrets meddelelse, da der blev udskrevet folketingsvalg i oktober 2022. I stedet er der fremsat tre lovforslag om indfødsrets meddelelse i 2023.

Table 3. Status for tildeling af dansk statsborgerskab efter deltagelse i grundlovsceremoni

	Antal ansøgere omfattet af ceremonikrav	Heraf antal sager afsluttet med bevis	Heraf antal sager afsluttet med afslag	Heraf antal sager afsluttet uden afgørelse	Heraf antal sager, hvor ansøger mangler deltagelse i ceremoni
Lov nr. 1708 af 27. december 2018	9	9	0	0	0
Lov nr. 1553 af 27. december 2019	2.224	2.199	6	19	0
Lov nr. 966 af 26. juni 2020	1.705	1.693	6	6	0
Lov nr. 2188 af 29. december 2020	2.635	2.616	5	14	0
Lov nr. 1158 af 8. juni 2021	1.716	1.708	5	3	0
Lov nr. 2585 af 28. december 2021	1.873	1.860	5	8	7
Lov nr. 874 af 21. juni 2022	1.247	1.236	7	0	4
Lov nr. 323 af 28. marts 2023	1.082	1.066	4	0	12
Lov nr. 723 af 13. juni 2023	877	844	2	0	31
Lov nr. 1768 af 28. december 2023	2.048	949	4		1.095

Generelt bemærkes, at alle tal er foreløbige, opgjort på baggrund af registreringer i udlændingemyndighedernes elektroniske sagsbehandlingssystem. De statistiske oplysninger er behæftet med en vis usikkerhed, idet udlændingssystemerne, som Indfødsretskontoret benytter, er opbygget som journaliserings- og sagsbehandlingssystemer og ikke som egentlige statistiksystemer.

Øvrige bemærkninger

Som det fremgår ovenfor, er både den gennemsnitlige sagsbehandlingstid og antallet af verserende sager faldet i 1. kvartal 2024. Desuden er antallet af sager over 12 måneder stødt faldende. Det er fortsat Udlændinge- og Integrationsministeriets vurdering, at denne positive udvikling i produktionen navnlig skyldes de sagsoptimerende tiltag, der er taget i løbet af 2023.

Som det fremgår af Orienteringen om behandling af ansøgninger om dansk statsborgerskab ved naturalisation i 3. kvartal 2023 og ny prognose for sagsbehandlingen i 2024 (IFU (alm. del) – bilag 56) var det Udlændinge- og Integrationsministeriets forventning, at de ca. 3.500 sager, der er omfattet af fasttrack-ordningen, vil være færdigbehandlet inden udgangen af 1. kvartal 2024. Fasttrack-ordningen har været et fokusområde for Indfødsretskontoret i 1. kvartal 2024, og ved udgangen af kvartalet resterede 24 sager, hvoraf 11 afventer forelæggelse for Folketingets Indfødsretsudvalg. Disse sager vil fortsat blive prioriteret.