



INDENRIGS- OG SUNDHEDSMINISTERIET

Slotsholmsgade 10-12
DK-1216 København K

T +45 7226 9000
M sum@sum.dk
W sum.dk

Dato: 30-11-2023
Enhed: SOA
Sagsbeh: MMM
Sagsnr.:2023 - 2478
Dok. nr.: 48618

Folketingets Sundhedsudvalg

Hermed sendes besvarelse af spørgsmål nr. 665 (Alm. del), som Folketingets Sundhedsudvalg har stillet til indenrigs- og sundhedsministeren den 31. august 2023.

Spørgsmål nr. 665:

”Vil ministeren redegøre for udviklingen i regionernes udgifter til behandling af 67+ årige i perioden 2015-2022 opgjort på nøgletal.dk i hhv. årets priser, PL-reguleret med 2020 som basisår og som indekstal? Redegørelsen bedes fremstillet i både tabel og i grafisk fremstilling, der illustrerer regionernes individuelle forskelle.”

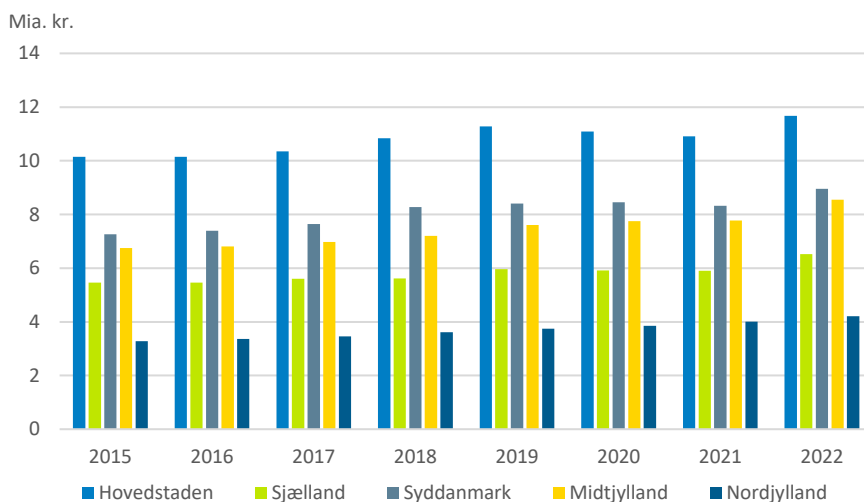
Svar:

Til besvarelsen af spørgsmålet er der indhentet bidrag fra Sundhedsdatastyrelsen, der oplyser følgende, som jeg kan henholde mig til:

”Figur 1 og Tabel 1 viser udviklingen i regionale sundhedsudgifter for 67+-årige fra 2015 til 2022 i årets priser. Figur 2 og Tabel 2 viser den pris- og lønregulerede udvikling for samme periode (PL-2020). På landsplan stiger de regionale sundhedsudgifter fra 35,8 mia. kr. i 2015 til 38,8 mia. kr. i 2022, og der ses stigninger på tværs af regionerne. I Figur 3 og Tabel 3 er udviklingen i de regionale sundhedsudgifter (PL-2020) indekseret (indeks 100=2015). Her ses, at stigningen fra 2015 til 2022 er mest udpræget i Nordjylland og Midtjylland og mindst i Hovedstaden.”

. / . Dokumentation kan findes i vedlagte bilag.

Figur 1
Regionale sundhedsudgifter for 67+-årige (årets priser, mia. kr.), bopælsregion, 2015-2022



Anm.: I opgørelsen indgår regionale udgifter til sygehusbehandling (somatik og psykiatri), ydelser i praksissektoren betalt af regionen og medicintilskud i primærsektoren.

Kilde: Landspatientregisteret (DRG-grupperet pr. 10. marts året efter opgørelsesåret), Landspatientregisteret (pr. 10. september 2023), Sygesikringsregistret (pr. 10. marts året efter opgørelsesåret) og Lægemiddelstatistikregisteret (pr. 23. oktober 2023), Sundhedsdatastyrelsen.

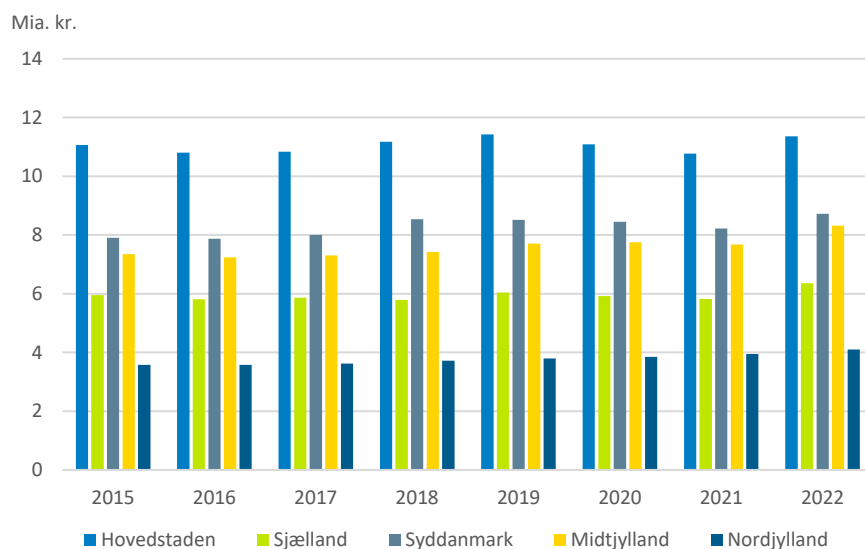
Tabel 1
Regionale sundhedsudgifter for 67+-årige (årets priser, mio. kr.), bopælsregion, 2015-2022

Bopælsregion	2015	2016	2017	2018	2019	2020	2021	2022
Hovedstaden	10.147	10.150	10.346	10.837	11.282	11.090	10.911	11.673
Sjælland	5.458	5.462	5.598	5.617	5.961	5.917	5.901	6.528
Syddanmark	7.257	7.397	7.638	8.276	8.405	8.451	8.323	8.960
Midtjylland	6.744	6.804	6.975	7.200	7.613	7.750	7.773	8.544
Nordjylland	3.279	3.365	3.452	3.608	3.744	3.848	4.002	4.211
Hele landet	32.885	33.178	34.009	35.538	37.006	37.056	36.909	39.916

Anm.: I opgørelsen indgår regionale udgifter til sygehusbehandling (somatik og psykiatri), ydelser i praksissektoren betalt af regionen og medicintilskud i primærsektoren.

Kilde: Landspatientregisteret (DRG-grupperet pr. 10. marts året efter opgørelsesåret), Landspatientregisteret (pr. 10. september 2023), Sygesikringsregistret (pr. 10. marts året efter opgørelsesåret) og Lægemiddelstatistikregisteret (pr. 23. oktober 2023), Sundhedsdatastyrelsen.

Figur 2
Regionale sundhedsudgifter for 67+-årige (PL-reguleret til 2020, mia. kr.), bopælsregion, 2015-2022



Anm.: I opgørelsen indgår regionale udgifter til sygehusbehandling (somatik og psykiatri), ydelser i praksissektoren betalt af regionen og medicintilskud i primærsektoren. Udgifterne er pris- og lønregulerede til 2020.

Kilde: Landspatientregisteret (DRG-grupperet pr. 10. marts året efter opgørelsesåret), Landspatientregisteret (pr. 10. september 2023), Sygesikringsregisteret (pr. 10. marts året efter opgørelsesåret) og Lægemiddelstatistikregisteret (pr. 23. oktober 2023), Sundhedsdatastyrelsen.

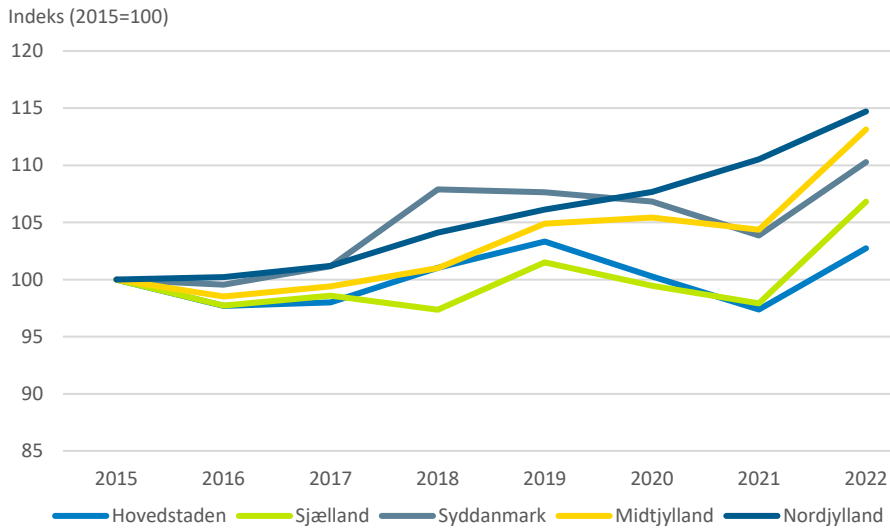
Tabel 2
Regionale sundhedsudgifter for 67+-årige (PL-reguleret til 2020, mio. kr.), bopælsregion, 2015-2022

Bopælsregion	2015	2016	2017	2018	2019	2020	2021	2022
Hovedstaden	11.061	10.804	10.839	11.175	11.429	11.090	10.771	11.364
Sjælland	5.949	5.814	5.866	5.792	6.039	5.917	5.825	6.355
Syddanmark	7.910	7.875	8.003	8.535	8.515	8.451	8.216	8.723
Midtjylland	7.352	7.243	7.308	7.425	7.712	7.750	7.673	8.318
Nordjylland	3.574	3.582	3.617	3.721	3.793	3.848	3.951	4.100
Hele landet	35.846	35.318	35.632	36.648	37.487	37.056	36.436	38.860

Anm.: I opgørelsen indgår regionale udgifter til sygehusbehandling (somatik og psykiatri), ydelser i praksissektoren betalt af regionen og medicintilskud i primærsektoren. Udgifterne er pris- og lønregulerede til 2020.

Kilde: Landspatientregisteret (DRG-grupperet pr. 10. marts året efter opgørelsesåret), Landspatientregisteret (pr. 10. september 2023), Sygesikringsregisteret (pr. 10. marts året efter opgørelsesåret) og Lægemiddelstatistikregisteret (pr. 23. oktober 2023), Sundhedsdatastyrelsen.

Figur 3
Indekseret udvikling i regionale sundhedsudgifter for 67+-årige (PL-reguleret til 2020), bopælsregion, 2015-2022 - indeks (2015=100)



Anm.: I opgørelsen indgår regionale udgifter til sygehusbehandling (somatik og psykiatri), ydelser i praksissektoren betalt af regionen og medicintilskud i primærsektoren. Udgifterne er pris- og lønregulerede til 2020 og indekseret (2015=100).

Kilde: Landspatientregisteret (DRG-grupperet pr. 10. marts året efter opgørelsesåret), Landspatientregisteret (pr. 10. september 2023), Sygesikringsregistret (pr. 10. marts året efter opgørelsesåret) og Lægemedelstatistikregisteret (pr. 23. oktober 2023), Sundhedsdatastyrelsen.

Tabel 3
Indeks over udvikling i regionale sundhedsudgifter for 67+-årige (PL-reguleret til 2020), bopælsregion 2015-2022 - indeks (2015=100)

Bopælsregion	2015	2016	2017	2018	2019	2020	2021	2022
Hovedstaden	100,0	97,7	98,0	101,0	103,3	100,3	97,4	102,7
Sjælland	100,0	97,7	98,6	97,4	101,5	99,5	97,9	106,8
Syddanmark	100,0	99,6	101,2	107,9	107,6	106,8	103,9	110,3
Midtjylland	100,0	98,5	99,4	101,0	104,9	105,4	104,4	113,1
Nordjylland	100,0	100,2	101,2	104,1	106,1	107,7	110,5	114,7
Hele landet	100,0	98,5	99,4	102,2	104,6	103,4	101,6	108,4

Anm.: I opgørelsen indgår regionale udgifter til sygehusbehandling (somatik og psykiatri), ydelser i praksissektoren betalt af regionen og medicintilskud i primærsektoren. Udgifterne er pris- og lønregulerede til 2020 og indekseret (2015=100).

Kilde: Landspatientregisteret (DRG-grupperet pr. 10. marts året efter opgørelsesåret), Landspatientregisteret (pr. 10. september 2023), Sygesikringsregistret (pr. 10. marts året efter opgørelsesåret) og Lægemedelstatistikregisteret (pr. 23. oktober 2023), Sundhedsdatastyrelsen.

Med venlig hilsen

Sophie Løhde