



Bilag: SUU 663 – tabeller og figurer vedr. kommunernes udgifter i perioden 2018-2022 til 67+-årige

Redegørelsen for udviklingen i kommunernes udgifter i perioden 2018-2022 til ældre pr. 67+ årige som opgjort på nøgletal.dk er vist i følgende tabeller:

- Tabel 1. Udviklingen i kommunernes udgifter i perioden 2018-2022 til ældre pr. 67+ årige i årets priser (kr.)
- Tabel 2. Udviklingen i kommunernes udgifter i perioden 2018-2022 til ældre pr. 67+ årige i 2020 pris- og lønniveau (kr.)
- Tabel 3. Udviklingen i kommunernes udgifter i perioden 2018-2022 til ældre pr. 67+ årige i årets priser (2020=indeks 100)
- Tabel 4. Udviklingen i kommunernes udgifter i perioden 2018-2022 til ældre pr. 67+ årige i 2020 pris- og lønniveau (2020=indeks 100)

For hver tabel er der vist en figur, der viser spredningen på tværs af kommuner for det seneste regnskabsår, der er 2022.

Tabel 1

Udviklingen i kommunernes udgifter i perioden 2018-2022 til ældre pr. 67+ årige i årets priser (kr.)

Kommune	2018	2019	2020	2021	2022
Københavns Kommune	63.593	65.387	68.115	67.889	71.880
Frederiksberg Kommune	48.174	48.716	54.027	55.872	55.959
Ballerup Kommune	44.524	44.850	46.905	52.741	51.684
Brøndby Kommune	60.614	61.762	60.472	61.256	63.114
Dragør Kommune	42.483	44.667	45.126	44.654	45.414
Gentofte Kommune	51.801	52.385	55.311	55.957	56.740
Gladsaxe Kommune	49.858	54.425	55.313	56.708	59.555
Glostrup Kommune	50.736	53.204	56.478	56.332	58.652
Herlev Kommune	38.653	48.944	51.958	52.414	56.376
Albertslund Kommune	50.564	53.713	57.956	61.514	62.190
Hvidovre Kommune	54.797	56.964	60.484	64.203	64.142
Høje-Taastrup Kommune	37.669	41.724	42.898	45.031	44.867
Lyngby-Taarbæk Kommune	57.129	57.210	55.664	58.943	61.574
Rødovre Kommune	59.710	61.082	63.996	62.885	68.143
Ishøj Kommune	40.550	44.959	45.165	48.815	55.877
Tårnby Kommune	46.521	49.217	54.040	55.174	58.194
Vallensbæk Kommune	32.457	35.867	38.441	37.415	42.344
Furesø Kommune	36.974	38.784	41.968	42.395	45.550
Allerød Kommune	35.357	38.895	42.818	43.612	44.355
Fredensborg Kommune	36.129	37.780	41.258	42.435	46.154
Helsingør Kommune	42.733	43.789	49.153	47.702	49.281
Hillerød Kommune	42.316	44.801	46.352	46.704	48.625
Hørsholm Kommune	37.941	37.756	43.656	45.695	46.930
Rudersdal Kommune	49.467	50.253	52.886	53.947	55.750
Egedal Kommune	31.563	33.080	39.295	40.263	43.567
Frederikssund Kommune	38.861	41.120	44.020	45.002	46.083
Greve Kommune	32.736	34.042	38.566	42.182	45.114
Køge Kommune	40.789	44.432	46.195	47.455	50.353
Halsnæs Kommune	37.322	38.694	40.082	39.778	41.310
Roskilde Kommune	41.072	39.938	43.976	45.360	42.311
Solrød Kommune	35.419	37.026	40.387	40.238	43.112
Gribskov Kommune	38.026	41.236	39.449	40.781	43.654
Odsherred Kommune	38.083	37.904	40.987	42.920	42.078
Holbæk Kommune	36.005	35.692	36.252	40.498	42.316
Faxe Kommune	36.790	37.525	41.003	40.266	45.061
Kalundborg Kommune	35.214	36.887	38.767	40.067	42.314
Ringsted Kommune	40.376	41.911	41.164	47.558	51.029
Slagelse Kommune	40.994	43.611	46.326	48.108	49.288
Stevns Kommune	33.988	35.243	39.323	39.170	39.120
Sorø Kommune	41.156	41.747	43.684	45.899	47.539

Lejre Kommune	37.383	36.068	35.542	35.337	39.488
Lolland Kommune	43.267	46.667	48.632	48.461	48.945
Næstved Kommune	39.553	39.652	43.645	44.288	47.084
Guldborgsund Kommune	39.062	40.909	41.250	44.539	42.622
Vordingborg Kommune	39.799	39.862	41.497	44.318	47.943
Bornholms Kommune	47.377	48.297	46.857	47.498	48.631
Middelfart Kommune	35.678	36.002	39.407	41.570	42.494
Assens Kommune	38.413	36.715	36.840	38.455	39.763
Faaborg-Midtfyn Kommune	38.995	39.116	39.510	40.991	40.772
Kerteminde Kommune	40.373	40.220	45.272	46.832	47.391
Nyborg Kommune	40.221	40.053	40.688	41.792	45.674
Odense Kommune	42.201	41.962	44.892	44.834	48.207
Svendborg Kommune	41.862	42.478	45.114	46.215	45.913
Nordfyns Kommune	36.699	35.578	36.690	39.665	41.811
Langeland Kommune	52.618	56.502	57.088	57.421	58.931
Ærø Kommune	48.316	49.136	49.754	51.155	50.761
Haderslev Kommune	40.071	40.986	43.480	44.446	46.945
Billund Kommune	46.522	49.667	49.743	48.611	51.294
Sønderborg Kommune	45.318	42.631	44.824	46.550	47.544
Tønder Kommune	37.846	42.319	43.713	42.655	44.105
Esbjerg Kommune	48.518	48.401	47.572	48.040	49.133
Fanø Kommune	33.605	33.482	36.334	38.664	39.778
Varde Kommune	40.098	41.493	44.238	44.447	45.120
Vejen Kommune	42.565	43.937	43.768	46.558	49.043
Aabenraa Kommune	40.323	40.813	41.115	44.102	47.128
Fredericia Kommune	47.412	48.890	50.108	51.184	52.528
Horsens Kommune	39.855	41.462	43.822	45.416	47.873
Kolding Kommune	42.837	43.746	44.496	45.051	47.205
Vejle Kommune	37.890	38.902	39.533	39.641	41.073
Herning Kommune	36.860	37.581	39.164	39.915	42.625
Holstebro Kommune	39.639	40.334	41.600	42.406	41.811
Lemvig Kommune	37.534	38.363	39.169	38.863	42.983
Struer Kommune	41.652	41.053	42.267	41.306	43.138
Syddjurs Kommune	35.584	34.909	39.115	38.536	41.046
Norddjurs Kommune	38.251	39.687	42.935	45.161	47.711
Favrskov Kommune	37.414	37.816	38.612	39.474	42.103
Odder Kommune	40.449	41.196	44.491	46.981	43.397
Randers Kommune	43.672	45.125	47.410	51.287	52.985
Silkeborg Kommune	42.336	45.623	43.706	43.826	45.241
Samsø Kommune	46.363	49.018	52.061	51.480	53.877
Skanderborg Kommune	39.997	42.031	40.877	42.432	41.734
Aarhus Kommune	43.356	44.716	46.659	46.113	47.525
Ikast-Brande Kommune	43.993	44.897	43.368	43.037	44.796
Ringkøbing-Skjern Kommune	38.018	38.988	41.366	44.810	45.823
Hedensted Kommune	37.421	37.723	38.456	38.002	40.560
Morsø Kommune	49.947	51.881	51.896	54.203	54.861

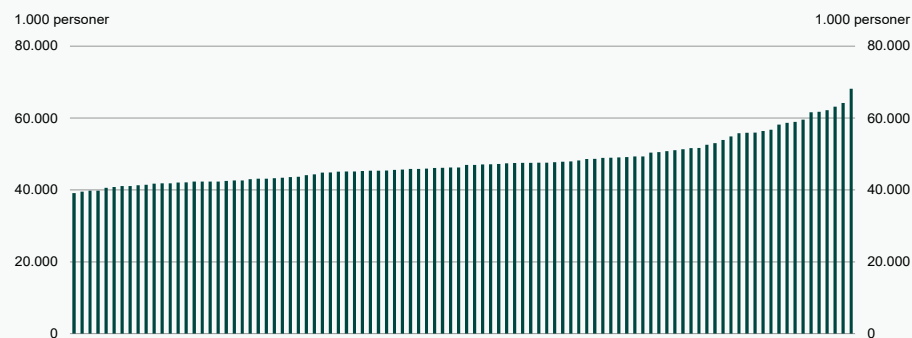
Skive Kommune	44.196	41.264	42.741	42.711	43.237
Thisted Kommune	45.682	46.220	45.996	47.078	47.518
Viborg Kommune	43.004	41.983	43.391	44.628	45.323
Brønderslev Kommune	40.017	42.242	44.165	45.686	46.243
Frederikshavn Kommune	39.244	40.511	42.193	43.436	45.375
Vesthimmerlands Kommune	41.539	42.970	45.623	46.224	47.471
Læsø Kommune	50.409	55.577	53.737	58.048	61.732
Rebild Kommune	43.074	43.338	47.228	49.336	50.507
Mariagerfjord Kommune	40.472	41.358	43.317	42.900	46.233
Jammerbugt Kommune	38.339	38.792	39.934	40.151	41.437
Aalborg Kommune	45.265	47.844	48.994	50.137	51.595
Hjørring Kommune	38.400	39.609	41.860	43.277	45.820
Landsgennemsnit	43.127	44.264	46.132	47.197	48.910

Kilde: Noegletal.dk.

Anm.: Opgjort ud fra nøgletallet "Udg. til ældre pr. 67+-årig (fra 2018)".

Figur 1

Udgifter til ældre pr. 67+-årig (årets priser) i 2022



Kilde: Noegletal.dk.

Anm.: Opgjort ud fra nøgletallet "Udg. til ældre pr. 67+-årig (fra 2018)".

Tabel 2

Udviklingen i kommunernes udgifter i perioden 2018-2022 til ældre pr. 67+ årige i 2020 pris- og lønniveau (kr.)

Kommuner	2018	2019	2020	2021	2022
Københavns Kommune	65.967	66.760	68.115	66.754	68.620
Frederiksberg Kommune	49.973	49.739	54.027	54.938	53.421
Ballerup Kommune	46.186	45.791	46.905	51.859	49.340
Brøndby Kommune	62.877	63.059	60.472	60.232	60.252
Dragør Kommune	44.069	45.605	45.126	43.907	43.354
Gentofte Kommune	53.736	53.485	55.311	55.022	54.167
Gladsaxe Kommune	51.719	55.568	55.313	55.760	56.854
Glostrup Kommune	52.630	54.322	56.478	55.391	55.992
Herlev Kommune	40.096	49.972	51.958	51.538	53.819
Albertslund Kommune	52.452	54.841	57.956	60.486	59.369
Hvidovre Kommune	56.843	58.161	60.484	63.130	61.233
Høje-Taastrup Kommune	39.075	42.600	42.898	44.278	42.832
Lyngby-Taarbæk Kommune	59.262	58.411	55.664	57.958	58.782
Rødovre Kommune	61.939	62.364	63.996	61.834	65.052
Ishøj Kommune	42.064	45.903	45.165	47.999	53.343
Tårnby Kommune	48.258	50.250	54.040	54.252	55.554
Vallensbæk Kommune	33.669	36.620	38.441	36.790	40.423
Furesø Kommune	38.355	39.599	41.968	41.686	43.484
Allerød Kommune	36.677	39.711	42.818	42.883	42.344
Fredensborg Kommune	37.478	38.574	41.258	41.725	44.060
Helsingør Kommune	44.329	44.708	49.153	46.904	47.046
Hillerød Kommune	43.896	45.742	46.352	45.924	46.420
Hørsholm Kommune	39.357	38.549	43.656	44.931	44.801
Rudersdal Kommune	51.314	51.309	52.886	53.045	53.221
Egedal Kommune	32.742	33.774	39.295	39.590	41.591
Frederikssund Kommune	40.311	41.984	44.020	44.250	43.993
Greve Kommune	33.958	34.757	38.566	41.477	43.068
Køge Kommune	42.312	45.366	46.195	46.662	48.070
Halsnæs Kommune	38.715	39.507	40.082	39.113	39.436
Roskilde Kommune	42.606	40.776	43.976	44.602	40.392
Solrød Kommune	36.742	37.804	40.387	39.565	41.157
Gribskov Kommune	39.446	42.102	39.449	40.099	41.675
Odsherred Kommune	39.505	38.700	40.987	42.202	40.169
Holbæk Kommune	37.349	36.442	36.252	39.821	40.397
Faxe Kommune	38.164	38.313	41.003	39.593	43.018
Kalundborg Kommune	36.529	37.662	38.767	39.398	40.395
Ringsted Kommune	41.883	42.791	41.164	46.763	48.714
Slagelse Kommune	42.525	44.527	46.326	47.304	47.052
Stevns Kommune	35.257	35.983	39.323	38.515	37.345

Sorø Kommune	42.693	42.624	43.684	45.132	45.383
Lejre Kommune	38.779	36.825	35.542	34.746	37.697
Lolland Kommune	44.883	47.647	48.632	47.651	46.725
Næstved Kommune	41.030	40.485	43.645	43.548	44.948
Guldborgsund Kommune	40.521	41.768	41.250	43.795	40.689
Vordingborg Kommune	41.285	40.699	41.497	43.577	45.769
Bornholms Kommune	49.145	49.311	46.857	46.704	46.425
Middelfart Kommune	37.010	36.758	39.407	40.875	40.566
Assens Kommune	39.847	37.486	36.840	37.812	37.959
Faaborg-Midtfyn Kommune	40.451	39.937	39.510	40.306	38.923
Kerteminde Kommune	41.881	41.065	45.272	46.049	45.241
Nyborg Kommune	41.723	40.894	40.688	41.094	43.602
Odense Kommune	43.777	42.843	44.892	44.084	46.021
Svendborg Kommune	43.425	43.370	45.114	45.442	43.830
Nordfyns Kommune	38.069	36.325	36.690	39.002	39.915
Langeland Kommune	54.583	57.689	57.088	56.461	56.258
Ærø Kommune	50.120	50.167	49.754	50.300	48.459
Haderslev Kommune	41.567	41.846	43.480	43.703	44.816
Billund Kommune	48.258	50.711	49.743	47.798	48.967
Sønderborg Kommune	47.010	43.526	44.824	45.772	45.388
Tønder Kommune	39.259	43.208	43.713	41.942	42.104
Esbjerg Kommune	50.329	49.417	47.572	47.237	46.905
Fanø Kommune	34.860	34.185	36.334	38.017	37.974
Varde Kommune	41.595	42.364	44.238	43.704	43.074
Vejen Kommune	44.154	44.860	43.768	45.780	46.819
Aabenraa Kommune	41.828	41.670	41.115	43.364	44.991
Fredericia Kommune	49.182	49.917	50.108	50.328	50.146
Horsens Kommune	41.343	42.332	43.822	44.657	45.702
Kolding Kommune	44.436	44.665	44.496	44.298	45.064
Vejle Kommune	39.305	39.719	39.533	38.978	39.210
Herning Kommune	38.236	38.370	39.164	39.248	40.692
Holstebro Kommune	41.119	41.181	41.600	41.698	39.914
Lemvig Kommune	38.935	39.168	39.169	38.213	41.033
Struer Kommune	43.207	41.915	42.267	40.616	41.181
Syddjurs Kommune	36.912	35.642	39.115	37.891	39.184
Norddjurs Kommune	39.680	40.520	42.935	44.406	45.547
Favrskov Kommune	38.811	38.610	38.612	38.814	40.193
Odder Kommune	41.959	42.061	44.491	46.196	41.429
Randers Kommune	45.302	46.073	47.410	50.429	50.582
Silkeborg Kommune	43.917	46.581	43.706	43.093	43.189
Samsø Kommune	48.094	50.047	52.061	50.620	51.433
Skanderborg Kommune	41.490	42.914	40.877	41.723	39.842
Aarhus Kommune	44.974	45.655	46.659	45.342	45.369
Ikast-Brande Kommune	45.635	45.839	43.368	42.318	42.764
Ringkøbing-Skjern Kommune	39.438	39.806	41.366	44.061	43.744
Hedensted Kommune	38.818	38.515	38.456	37.367	38.720

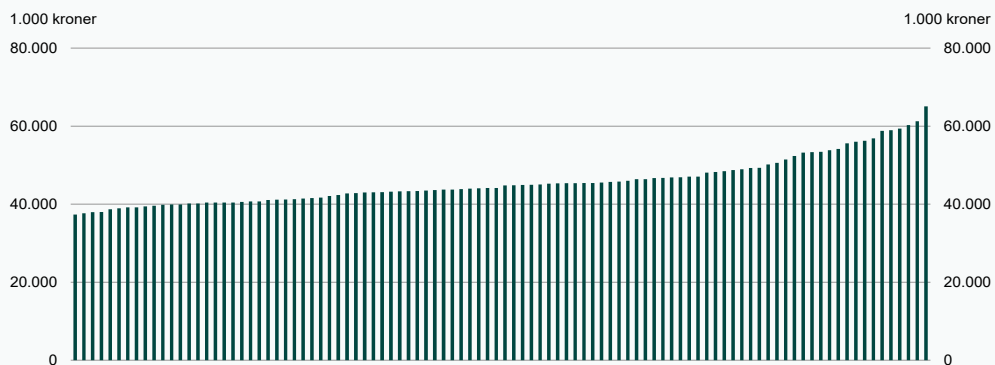
Morsø Kommune	51.812	52.970	51.896	53.297	52.372
Skive Kommune	45.846	42.130	42.741	41.997	41.276
Thisted Kommune	47.388	47.190	45.996	46.291	45.363
Viborg Kommune	44.609	42.864	43.391	43.882	43.268
Brønderslev Kommune	41.511	43.129	44.165	44.922	44.146
Frederikshavn Kommune	40.710	41.362	42.193	42.710	43.317
Vesthimmerlands Kommune	43.090	43.873	45.623	45.451	45.318
Læsø Kommune	52.291	56.744	53.737	57.078	58.932
Rebild Kommune	44.683	44.248	47.228	48.511	48.216
Mariagerfjord Kommune	41.983	42.226	43.317	42.183	44.136
Jammerbugt Kommune	39.771	39.607	39.934	39.480	39.558
Aalborg Kommune	46.955	48.849	48.994	49.299	49.255
Hjørring Kommune	39.834	40.440	41.860	42.553	43.742
Landsgennemsnit	44.737	45.194	46.132	46.408	46.692

Kilde: Noegletal.dk.

Anm.: Opgjort ud fra nøgletallet "Udg. til ældre pr. 67+-årig (fra 2018)".

Figur 2

Udgifter til ældre pr. 67+-årig (i 2020 pris- og lønniveau) i 2022 (kr.)



Kilde: Noegletal.dk.

Anm.: Opgjort ud fra nøgletallet "Udg. til ældre pr. 67+-årig (fra 2018)".

Tabel 3

Udviklingen i kommunernes udgifter i perioden 2018-2022 til ældre pr. 67+ årige i årets priser (2020=indeks 100

)

Kommuner	2018	2019	2020	2021	2022
Københavns Kommune	93,4	96,0	100,0	99,7	105,5
Frederiksberg Kommune	89,2	90,2	100,0	103,4	103,6
Ballerup Kommune	94,9	95,6	100,0	112,4	110,2
Brøndby Kommune	100,2	102,1	100,0	101,3	104,4
Dragør Kommune	94,1	99,0	100,0	99,0	100,6
Gentofte Kommune	93,7	94,7	100,0	101,2	102,6
Gladsaxe Kommune	90,1	98,4	100,0	102,5	107,7
Glostrup Kommune	89,8	94,2	100,0	99,7	103,8
Herlev Kommune	74,4	94,2	100,0	100,9	108,5
Albertslund Kommune	87,2	92,7	100,0	106,1	107,3
Hvidovre Kommune	90,6	94,2	100,0	106,1	106,0
Høje-Taastrup Kommune	87,8	97,3	100,0	105,0	104,6
Lyngby-Taarbæk Kommune	102,6	102,8	100,0	105,9	110,6
Rødovre Kommune	93,3	95,4	100,0	98,3	106,5
Ishøj Kommune	89,8	99,5	100,0	108,1	123,7
Tårnby Kommune	86,1	91,1	100,0	102,1	107,7
Vallensbæk Kommune	84,4	93,3	100,0	97,3	110,2
Furesø Kommune	88,1	92,4	100,0	101,0	108,5
Allerød Kommune	82,6	90,8	100,0	101,9	103,6
Fredensborg Kommune	87,6	91,6	100,0	102,9	111,9
Helsingør Kommune	86,9	89,1	100,0	97,0	100,3
Hillerød Kommune	91,3	96,7	100,0	100,8	104,9
Hørsholm Kommune	86,9	86,5	100,0	104,7	107,5
Rudersdal Kommune	93,5	95,0	100,0	102,0	105,4
Egedal Kommune	80,3	84,2	100,0	102,5	110,9
Frederikssund Kommune	88,3	93,4	100,0	102,2	104,7
Greve Kommune	93,1	96,5	100,0	99,2	103,1
Køge Kommune	96,4	104,5	100,0	103,4	110,7
Halsnæs Kommune	101,1	103,1	100,0	101,4	103,8
Roskilde Kommune	84,9	88,3	100,0	109,4	117,0
Solrød Kommune	88,3	96,2	100,0	102,7	109,0
Gribskov Kommune	93,4	90,8	100,0	103,1	96,2
Odsherred Kommune	87,7	91,7	100,0	99,6	106,7
Holbæk Kommune	92,9	92,5	100,0	104,7	102,7
Faxe Kommune	99,3	98,5	100,0	111,7	116,7
Kalundborg Kommune	89,7	91,5	100,0	98,2	109,9
Ringsted Kommune	90,8	95,2	100,0	103,4	109,1
Slagelse Kommune	98,1	101,8	100,0	115,5	124,0
Stevns Kommune	88,5	94,1	100,0	103,8	106,4

Sorø Kommune	86,4	89,6	100,0	99,6	99,5
Lejre Kommune	94,2	95,6	100,0	105,1	108,8
Lolland Kommune	105,2	101,5	100,0	99,4	111,1
Næstved Kommune	89,0	96,0	100,0	99,6	100,6
Guldborgsund Kommune	90,6	90,9	100,0	101,5	107,9
Vordingborg Kommune	94,7	99,2	100,0	108,0	103,3
Bornholms Kommune	95,9	96,1	100,0	106,8	115,5
Middelfart Kommune	90,5	91,4	100,0	105,5	107,8
Assens Kommune	104,3	99,7	100,0	104,4	107,9
Faaborg-Midtfyn Kommune	98,7	99,0	100,0	103,7	103,2
Kerteminde Kommune	89,2	88,8	100,0	103,4	104,7
Nyborg Kommune	98,9	98,4	100,0	102,7	112,3
Odense Kommune	94,0	93,5	100,0	99,9	107,4
Svendborg Kommune	92,8	94,2	100,0	102,4	101,8
Nordfyns Kommune	100,0	97,0	100,0	108,1	114,0
Langeland Kommune	92,2	99,0	100,0	100,6	103,2
Ærø Kommune	97,1	98,8	100,0	102,8	102,0
Haderslev Kommune	92,2	94,3	100,0	102,2	108,0
Billund Kommune	93,5	99,8	100,0	97,7	103,1
Sønderborg Kommune	101,1	95,1	100,0	103,9	106,1
Tønder Kommune	86,6	96,8	100,0	97,6	100,9
Esbjerg Kommune	102,0	101,7	100,0	101,0	103,3
Fanø Kommune	92,5	92,2	100,0	106,4	109,5
Varde Kommune	90,6	93,8	100,0	100,5	102,0
Vejen Kommune	97,3	100,4	100,0	106,4	112,1
Aabenraa Kommune	98,1	99,3	100,0	107,3	114,6
Fredericia Kommune	94,6	97,6	100,0	102,1	104,8
Horsens Kommune	96,3	98,3	100,0	101,2	106,1
Kolding Kommune	95,8	98,4	100,0	100,3	103,9
Vejle Kommune	90,9	94,6	100,0	103,6	109,2
Herning Kommune	94,1	96,0	100,0	101,9	108,8
Holstebro Kommune	95,3	97,0	100,0	101,9	100,5
Lemvig Kommune	95,8	97,9	100,0	99,2	109,7
Struer Kommune	98,5	97,1	100,0	97,7	102,1
Syddjurs Kommune	91,0	89,2	100,0	98,5	104,9
Norddjurs Kommune	89,1	92,4	100,0	105,2	111,1
Favrskov Kommune	96,9	97,9	100,0	102,2	109,0
Odder Kommune	90,9	92,6	100,0	105,6	97,5
Randers Kommune	92,1	95,2	100,0	108,2	111,8
Silkeborg Kommune	96,9	104,4	100,0	100,3	103,5
Samsø Kommune	89,1	94,2	100,0	98,9	103,5
Skanderborg Kommune	97,8	102,8	100,0	103,8	102,1
Aarhus Kommune	92,9	95,8	100,0	98,8	101,9
Ikast-Brande Kommune	101,4	103,5	100,0	99,2	103,3
Ringkøbing-Skjern Kommune	91,9	94,3	100,0	108,3	110,8
Hedensted Kommune	97,3	98,1	100,0	98,8	105,5

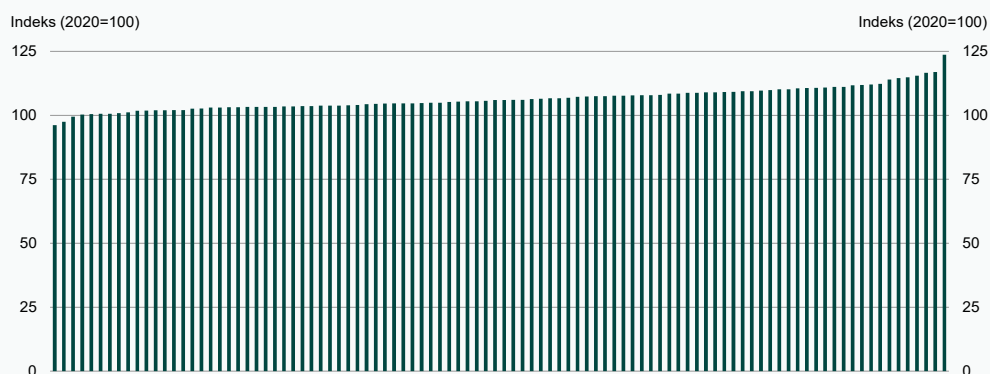
Morsø Kommune	103,4	96,5	100,0	99,9	101,2
Skive Kommune	99,1	96,8	100,0	102,9	104,5
Thisted Kommune	96,2	100,0	100,0	104,4	105,7
Viborg Kommune	99,3	100,5	100,0	102,4	103,3
Brønderslev Kommune	90,6	95,6	100,0	103,4	104,7
Frederikshavn Kommune	93,0	96,0	100,0	102,9	107,5
Vesthimmerlands Kommune	91,0	94,2	100,0	101,3	104,1
Læsø Kommune	93,8	103,4	100,0	108,0	114,9
Rebild Kommune	91,2	91,8	100,0	104,5	106,9
Mariagerfjord Kommune	93,4	95,5	100,0	99,0	106,7
Jammerbugt Kommune	96,0	97,1	100,0	100,5	103,8
Aalborg Kommune	92,4	97,7	100,0	102,3	105,3
Hjørring Kommune	91,7	94,6	100,0	103,4	109,5
Landsgennemsnit	93,5	96,0	100,0	102,3	106,0

Kilde: Noegletal.dk.

Anm.: Opgjort ud fra nøgletallet "Udg. til ældre pr. 67+-årig (fra 2018)".

Figur 3

Udgifter til ældre pr. 67+-årig (årets priser) i 2022 (2020=indeks 100)



Kilde: Noegletal.dk.

Anm.: Opgjort ud fra nøgletallet "Udg. til ældre pr. 67+-årig (fra 2018)".

Tabel 4

Udviklingen i kommunernes udgifter i perioden 2018-2022 til ældre pr. 67+ årige i 2020 pris- og lønniveau (2020=indeks 100)

Kommuner	2018	2019	2020	2021	2022
Københavns Kommune	96,8	98,0	100,0	98,0	100,7
Frederiksberg Kommune	92,5	92,1	100,0	101,7	98,9
Ballerup Kommune	98,5	97,6	100,0	110,6	105,2
Brøndby Kommune	104,0	104,3	100,0	99,6	99,6
Dragør Kommune	97,7	101,1	100,0	97,3	96,1
Gentofte Kommune	97,2	96,7	100,0	99,5	97,9
Gladsaxe Kommune	93,5	100,5	100,0	100,8	102,8
Glostrup Kommune	93,2	96,2	100,0	98,1	99,1
Herlev Kommune	77,2	96,2	100,0	99,2	103,6
Albertslund Kommune	90,5	94,6	100,0	104,4	102,4
Hvidovre Kommune	94,0	96,2	100,0	104,4	101,2
Høje-Taastrup Kommune	91,1	99,3	100,0	103,2	99,8
Lyngby-Taarbæk Kommune	106,5	104,9	100,0	104,1	105,6
Rødovre Kommune	96,8	97,4	100,0	96,6	101,6
Ishøj Kommune	93,1	101,6	100,0	106,3	118,1
Tårnby Kommune	89,3	93,0	100,0	100,4	102,8
Vallensbæk Kommune	87,6	95,3	100,0	95,7	105,2
Furesø Kommune	91,4	94,4	100,0	99,3	103,6
Allerød Kommune	85,7	92,7	100,0	100,2	98,9
Fredensborg Kommune	90,8	93,5	100,0	101,1	106,8
Helsingør Kommune	90,2	91,0	100,0	95,4	95,7
Hillerød Kommune	94,7	98,7	100,0	99,1	100,1
Hørsholm Kommune	90,2	88,3	100,0	102,9	102,6
Rudersdal Kommune	97,0	97,0	100,0	100,3	100,6
Egedal Kommune	83,3	86,0	100,0	100,7	105,8
Frederikssund Kommune	91,6	95,4	100,0	100,5	99,9
Greve Kommune	96,6	98,6	100,0	97,6	98,4
Køge Kommune	100,0	106,7	100,0	101,6	105,6
Halsnæs Kommune	104,9	105,2	100,0	99,7	99,1
Roskilde Kommune	88,1	90,1	100,0	107,5	111,7
Solrød Kommune	91,6	98,2	100,0	101,0	104,1
Gribskov Kommune	96,9	92,7	100,0	101,4	91,8
Odsherred Kommune	91,0	93,6	100,0	98,0	101,9
Holbæk Kommune	96,4	94,4	100,0	103,0	98,0
Faxe Kommune	103,0	100,5	100,0	109,8	111,4
Kalundborg Kommune	93,1	93,4	100,0	96,6	104,9
Ringsted Kommune	94,2	97,1	100,0	101,6	104,2
Slagelse Kommune	101,7	104,0	100,0	113,6	118,3
Stevns Kommune	91,8	96,1	100,0	102,1	101,6

Sorø Kommune	89,7	91,5	100,0	97,9	95,0
Lejre Kommune	97,7	97,6	100,0	103,3	103,9
Lolland Kommune	109,1	103,6	100,0	97,8	106,1
Næstved Kommune	92,3	98,0	100,0	98,0	96,1
Guldborgsund Kommune	94,0	92,8	100,0	99,8	103,0
Vordingborg Kommune	98,2	101,3	100,0	106,2	98,6
Bornholms Kommune	99,5	98,1	100,0	105,0	110,3
Middelfart Kommune	93,9	93,3	100,0	103,7	102,9
Assens Kommune	108,2	101,8	100,0	102,6	103,0
Faaborg-Midtfyn Kommune	102,4	101,1	100,0	102,0	98,5
Kerteminde Kommune	92,5	90,7	100,0	101,7	99,9
Nyborg Kommune	102,5	100,5	100,0	101,0	107,2
Odense Kommune	97,5	95,4	100,0	98,2	102,5
Svendborg Kommune	96,3	96,1	100,0	100,7	97,2
Nordfyns Kommune	103,8	99,0	100,0	106,3	108,8
Langeland Kommune	95,6	101,1	100,0	98,9	98,5
Ærø Kommune	100,7	100,8	100,0	101,1	97,4
Haderslev Kommune	95,6	96,2	100,0	100,5	103,1
Billund Kommune	97,0	101,9	100,0	96,1	98,4
Sønderborg Kommune	104,9	97,1	100,0	102,1	101,3
Tønder Kommune	89,8	98,8	100,0	95,9	96,3
Esbjerg Kommune	105,8	103,9	100,0	99,3	98,6
Fanø Kommune	95,9	94,1	100,0	104,6	104,5
Varde Kommune	94,0	95,8	100,0	98,8	97,4
Vejen Kommune	100,9	102,5	100,0	104,6	107,0
Aabenraa Kommune	101,7	101,3	100,0	105,5	109,4
Fredericia Kommune	98,2	99,6	100,0	100,4	100,1
Horsens Kommune	99,9	100,4	100,0	99,6	101,3
Kolding Kommune	99,4	100,5	100,0	98,6	99,2
Vejle Kommune	94,3	96,6	100,0	101,9	104,3
Herning Kommune	97,6	98,0	100,0	100,2	103,9
Holstebro Kommune	98,8	99,0	100,0	100,2	95,9
Lemvig Kommune	99,4	100,0	100,0	97,6	104,8
Struer Kommune	102,2	99,2	100,0	96,1	97,4
Syddjurs Kommune	94,4	91,1	100,0	96,9	100,2
Norddjurs Kommune	92,4	94,4	100,0	103,4	106,1
Favrskov Kommune	100,5	100,0	100,0	100,5	104,1
Odder Kommune	94,3	94,5	100,0	103,8	93,1
Randers Kommune	95,6	97,2	100,0	106,4	106,7
Silkeborg Kommune	100,5	106,6	100,0	98,6	98,8
Samsø Kommune	92,4	96,1	100,0	97,2	98,8
Skanderborg Kommune	101,5	105,0	100,0	102,1	97,5
Aarhus Kommune	96,4	97,8	100,0	97,2	97,2
Ikast-Brande Kommune	105,2	105,7	100,0	97,6	98,6
Ringkøbing-Skjern Kommune	95,3	96,2	100,0	106,5	105,8
Hedensted Kommune	100,9	100,2	100,0	97,2	100,7

Morsø Kommune	107,3	98,6	100,0	98,3	96,6
Skive Kommune	102,8	98,8	100,0	101,1	99,7
Thisted Kommune	99,8	102,1	100,0	102,7	100,9
Viborg Kommune	103,0	102,6	100,0	100,6	98,6
Brønderslev Kommune	94,0	97,7	100,0	101,7	100,0
Frederikshavn Kommune	96,5	98,0	100,0	101,2	102,7
Vesthimmerlands Kommune	94,4	96,2	100,0	99,6	99,3
Læsø Kommune	97,3	105,6	100,0	106,2	109,7
Rebild Kommune	94,6	93,7	100,0	102,7	102,1
Mariagerfjord Kommune	96,9	97,5	100,0	97,4	101,9
Jammerbugt Kommune	99,6	99,2	100,0	98,9	99,1
Aalborg Kommune	95,8	99,7	100,0	100,6	100,5
Hjørring Kommune	95,2	96,6	100,0	101,7	104,5
Landsgennemsnit	97,0	98,0	100,0	100,6	101,2

Kilde: Noegletal.dk.

Anm.: Opgjort ud fra nøgletallet "Udg. til ældre pr. 67+-årig (fra 2018)".

Figur 4

Udgifter til ældre pr. 67+-årig (i 2020 pris- og lønniveau) i 2022 (2020=indeks 100)



Kilde: Noegletal.dk.

Anm.: Opgjort ud fra nøgletallet "Udg. til ældre pr. 67+-årig (fra 2018)".