



JUSTITSMINISTERIET

Folketinget
Retsudvalget
Christiansborg
1240 København K
DK Danmark

Dato: 29. marts 2023
Kontor: Proces- og Insolvensrets-
kontoret
Sagsbeh: Emil Thomas Hilligsøe
Thomsager
Sagsnr.: 2023-0030-8555
Dok.: 2769722

Besvarelse af spørgsmål nr. 451 (Alm. del) fra Folketingets Retsudvalg

Hermed sendes besvarelse af spørgsmål nr. 451 (Alm. del), som Folketingets Retsudvalg har stillet til justitsministeren den 13. marts 2023. Spørgsmålet er stillet efter ønske fra Karina Lorentzen Dehnhardt (SF).

Peter Hummelgaard

/

Lisbeth Gro Nielsen

Slotsholmsgade 10
1216 København K.

T +45 7226 8400

www.justitsministeriet.dk
jm@jm.dk

Spørgsmål nr. 451 (Alm. del) fra Folketingets Retsudvalg:

”Vil ministeren redegøre for væksten i sagsbehandlingstid på tværs af ovenstående sagstyper de seneste fem år ved Retten i Kolding og Retten i Sønderborg?”

Svar:


Justitsministeriet har til brug for besvarelsen af spørgsmålet indhentet en udtalelse fra Domstolsstyrelsen, der har oplyst følgende:

”Udviklingen i den gennemsnitlige sagsbehandlingstid for perioden 2018-2022 ved Retten i Kolding og Retten i Sønderborg opgjort på de enkelte sagsområder og sagstyper, fremgår af tabellerne om nøgletal nedenfor. Tallene er opgjort pr. 19. januar 2023.

Tabel 1 og 2 omhandler Retten i Kolding. Tabel 1 viser henholdsvis den gennemsnitlige sagsbehandlingstid for civile sager og straffesager samt en opgørelse over den gennemsnitlige sagsbehandlingstid for hovedforhandlede civile sager og straffesager i perioden. Tabel 2 viser henholdsvis den gennemsnitlige sagsbehandlingstid for de forskellige typer af familieretlige sager samt den gennemsnitlige sagsbehandlingstid for foged- og skiftesager.

Tabel 3 og 4 viser de tilsvarende oplysninger for Retten i Sønderborg.

Tabel 1

Retten i Kolding							Perioden 2018-2022				
Gennemsnitlig sagsbehandlingstid (mdr.) for civile- og straffesager						Gennemsnitlig sagsbehandlingstid for hovedforhandlede civile- og straffesager (mdr.)					
Sagsområde og sagstype	2018	2019	2020	2021	2022	Sagsområde og sagstype	2018	2019	2020	2021	2022
☐ Civile sager	5,1	5,2	7,1	8,4	5,4	☐ Civile sager	10,2	10,9	11,8	14,2	13,0
Almindelige civile sager	9,6	11,0	12,5	14,2	13,1	Almindelige civile sager	17,5	19,0	20,5	23,1	22,8
Boligretssager	10,9	6,1	13,3	13,3	10,7	Boligretssager	15,7	9,9	21,8	25,4	20,3
Småsager	3,9	4,5	6,7	8,6	5,3	Småsager	12,1	11,8	12,9	16,8	12,1
Konkurskarantænesager	3,8	4,3	6,2	6,5	8,5	Konkurskarantænesager					-
Familieretlige sager	4,1	3,0	3,2	3,4	3,5	Familieretlige sager	4,6	4,4	5,7	5,8	6,9
Tvangsfjernelsessager	3,8	4,9	6,1	5,4	5,5	Tvangsfjernelsessager	3,7	5,3	6,3	5,3	5,7
Værgemål	2,5	2,3	3,2	2,6	3,8	Værgemål	3,1	2,7	3,4	2,7	3,4
Isoleret bevisoptagelse	6,9	8,6	12,4	14,0	12,3	Isoleret bevisoptagelse					-
Mortifikation/Ejendomsdom	11,9	9,5	11,0	10,9	9,6	Mortifikation/Ejendomsdom	9,2				-
Øvrige civile sager	2,0	2,8	7,4	5,1	1,0	Øvrige civile sager	2,6	3,7	11,4	9,2	13,5
☐ Straffesager	1,1	1,1	2,3	3,0	2,4	☐ Straffesager	3,7	4,8	7,2	9,7	9,3
Nævningesager	2,5	3,0	7,0	6,3	3,8	Nævningesager	2,6	4,8	7,0	6,3	3,7
Domsmandssager	3,7	4,6	6,4	8,9	8,1	Domsmandssager	3,8	4,8	6,7	9,4	8,5
Tilståelsessager	2,0	3,1	5,4	7,0	4,8	Tilståelsessager	1,8	2,7	5,2	6,9	4,8
Sager uden domsmænd	0,7	0,7	1,8	1,9	1,7	Sager uden domsmænd	4,3	5,7	8,7	11,9	11,4
Øvrige straffesager	2,8	2,1	2,2	1,6	2,0	Øvrige straffesager	4,5	3,3	3,3	3,1	3,3

Note 1: Tallene angiver den gns. sagsbehandlingstid for alle civile- og straffesager, som er afsluttet i perioden.

Note 2: Sagstyper uden data betyder, at sagerne ikke afgøres ved hovedforhandling.


Tabel 2

Retten i Kolding							Perioden 2018-2022				
Gennemsnitlig sagsbehandlingstid (mdr.) for familieretterne						Gennemsnitlig sagsbehandlingstid (mdr.) for foged- og skiftesager					
Sagsområde og sagstype	2018	2019	2020	2021	2022	Sagsområde og sagstype	2018	2019	2020	2021	2022
☐ Civile sager		2,0	3,2	3,3	3,4	☐ Fogedsager					
§ 7-sag		2,7	5,4	5,3	5,9	Almindelige fogedsager	1,8	2,6	2,6	2,6	2,3
§ 6-sag		2,6	4,8	5,8	5,8	Betalingspåkrav	1,6	1,7	2,8	2,6	2,2
Prøvelsessag		2,2	2,0	1,8	1,8	Særlige fogedsager	1,2	1,3	1,6	1,8	1,5
Andre sager		1,1	1,4	0,9	0,9	Øvrige fogedsager	0,5	0,3	0,2	0,3	0,4
						☐ Tvangsauktioner					
						Fast ejendom/andelsbolig	1,8	1,9	2,2	2,4	2,3
						Løsøreauktion	1,7	2,9	3,7	4,3	4,2
						☐ Dødsboskiftesager					
						Dødsanmeldelser	5,3	5,3	5,0	5,2	5,5
						Andre alm. dødsboer	4,1	4,1	7,9	4,6	4,5
						☐ Insolvensskiftesager					
						Konkurssager	16,6	13,6	14,3	13,2	13,8
						Tvangsopløsninger	2,2	2,6	2,3	4,1	3,0
						Gældssaneringer	4,3	3,4	4,2	4,2	4,2
						Ægtefælleskiftesager	3,8	3,6	6,4	4,6	4,5
						Rekonstruktioner	1,3	5,6	2,8		-
						Forebyggende rekonstruktion					-

Note 1: Familieretterne blev oprettet den 1. april 2019, hvorfor der ikke er data fra før 2019.

Note 2: Tallene angiver den gns. sagsbehandlingstid for sager afsluttet i perioden.


Tabel 3

Retten i Sønderborg							Perioden 2018-2022				
Gennemsnitlig sagsbehandlingstid (mdr.) for civile- og straffesager						Gennemsnitlig sagsbehandlingstid for hovedforhandlede civile- og straffesager (mdr.)					
Sagsområde og sagstype	2018	2019	2020	2021	2022	Sagsområde og sagstype	2018	2019	2020	2021	2022
Civile sager	6,6	5,7	5,7	5,7	10,2	Civile sager	10,7	10,7	9,9	11,0	10,0
Almindelige civile sager	11,1	12,3	11,5	12,2	12,0	Almindelige civile sager	19,7	18,8	16,2	18,3	19,5
Boligretssager	7,8	10,6	7,8	4,9	7,8	Boligretssager	11,2	15,7	13,0	8,5	17,8
Småsager	4,4	3,2	3,9	3,3	3,9	Småsager	9,3	8,5	9,5	11,0	10,8
Konkurskarantænesager	3,6	5,7	4,5	5,5	6,3	Konkurskarantænesager	-	-	-	-	-
Familieretlige sager	4,9	3,8	2,7	3,8	4,5	Familieretlige sager	5,8	5,7	5,4	8,7	6,7
Tvangsfjernelsessager	5,6	4,4	5,3	5,5	5,6	Tvangsfjernelsessager	5,7	4,7	5,6	5,2	6,1
Værgemål	5,3	4,2	4,3	3,8	4,0	Værgemål	5,6	4,5	4,4	3,7	4,6
Isoleret bevisoptagelse	7,2	8,6	7,5	9,5	10,1	Isoleret bevisoptagelse	-	-	-	-	-
Mortifikation/Ejendomsdom	10,7	9,3	11,9	12,2	10,5	Mortifikation/Ejendomsdom	-	-	-	-	-
Øvrige civile sager	3,9	2,5	3,2	2,3	39,0	Øvrige civile sager	7,1	9,1	8,8	6,5	16,3
Straffesager	1,9	1,8	2,1	2,8	2,9	Straffesager	3,7	4,5	5,2	6,8	7,7
Nævningesager	1,3	4,2	1,5	4,3	6,2	Nævningesager	1,9	4,2	3,8	5,3	7,8
Domsmandssager	4,3	5,2	6,0	7,8	8,6	Domsmandssager	4,6	5,5	6,4	8,5	9,3
Tilståelsessager	2,4	2,7	3,5	3,6	3,5	Tilståelsessager	2,2	2,4	3,3	3,6	3,4
Sager uden domsmænd	1,5	1,2	1,4	1,8	2,1	Sager uden domsmænd	3,2	4,2	4,7	6,2	7,6
Øvrige straffesager	3,3	2,9	2,7	2,8	2,3	Øvrige straffesager	4,6	3,2	3,3	3,5	2,6

Note 1: Tallene angiver den gns. sagsbehandlingstid for alle civile- og straffesager, som er afsluttet i perioden.

Note 2: Sagstyper uden data betyder, at sagerne ikke afgøres ved hovedforhandling.

Tabel 4

Retten i Sønderborg							Perioden 2018-2022				
Gennemsnitlig sagsbehandlingstid (mdr.) for familieretterne						Gennemsnitlig sagsbehandlingstid (mdr.) for foged- og skiftesager					
Sagsområde og sagstype	2018	2019	2020	2021	2022	Sagsområde og sagstype	2018	2019	2020	2021	2022
Civile sager		1,1	2,5	3,2	4,5	Fogedsager					
§ 7-sag		2,7	4,3	5,3	6,3	Almindelige fogedsager	2,3	3,8	4,0	3,5	4,7
§ 6-sag		2,2	4,5	5,5	5,9	Betalingspåkrav	6,0	5,2	1,9	2,1	2,5
Prøvelsessag		1,6	1,3	1,9	2,8	Særlige fogedsager	1,4	1,6	1,9	1,6	1,5
Andre sager		0,5	0,7	1,2	1,2	Øvrige fogedsager	0,4	0,8	0,5	0,9	0,4
						Tvangsauktioner					
						Fast ejendom/andelsbolig	3,0	2,9	3,0	3,6	4,2
						Løsøreauktion	2,9	3,2	3,2	3,1	2,4
						Dødsboskiftesager					
						Dødsanmeldelser	6,7	7,2	6,4	6,0	5,9
						Andre alm. dødsboer	8,8	7,1	5,1	7,7	5,6
						Insolvensskiftesager					
						Konkurssager	19,0	12,7	14,7	12,9	13,3
						Tvangsopløsninger	2,2	2,6	3,2	1,9	3,7
						Gældssaneringer	5,5	7,3	8,1	7,2	6,6
						Ægtefælleskiftesager	5,6	6,3	8,7	3,5	6,5
						Rekonstruktioner	0,9	2,4		0,5	5,6
						Forebyggende rekonstruktion					-

Note 1: Familieretterne blev oprettet den 1. april 2019, hvorfor der ikke er data fra før 2019.

Note 2: Tallene angiver den gns. sagsbehandlingstid for sager afsluttet i perioden.

»