



Sønderborg

Udsigt i verdensklasse

Glokal: Storbyen i naturen

Grænseland: Det bedste fra to verdener

Handlekraft: Vi får det til at ske

Sønderborg Kommune

74.431 indbyggere
Danmarks 16. største kommune
5.500 medarbejdere



Økonomien på voksen socialområdet – Sønderborg Kommune

Social området (pol. 17)

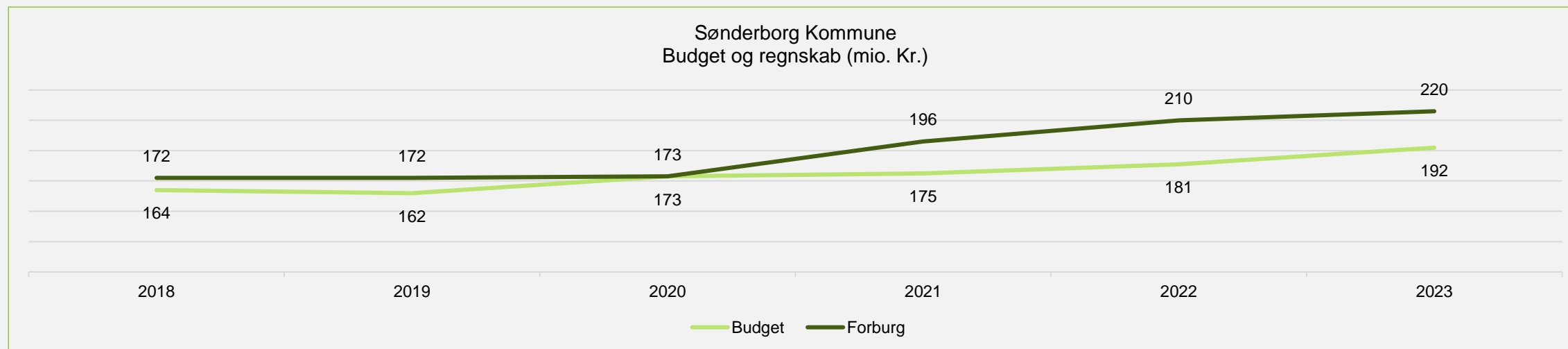
- Øget udgifter til det specialiserede social område
 - Øget tilgang af borgere
 - Stigning i gennemsnitsprisen pr. borger i botilbud. Primært i eksterne tilbud
- Færre indtægter fra salg af pladser til andre kommuner
 - Reduktion i antal solgte pladser
 - Egne borgere bliver placeret i ledige boliger før disse bliver tilbudt andre kommuner

Udgifter (i 1.000 kr.)	2018	2019	2020	2021	2022	Udvikling 2018-2022
Socialpædagogisk støtte (SEL §§ 82 b og 85)	31.425	31.742	31.989	40.266	40.274	28%
Egne botilbud	171.609	174.366	183.020	179.665	172.406	0%
Eksterne botilbud (køb af pladser)	97.830	102.073	109.070	125.298	123.881	27%
Salg af pladser (botilbud)	-21.586	-20.481	-18.701	-18.999	-16.198	-25%

Antal helårsborgere	2018	2019	2020	2021	2022	Udvikling 2018-2022
Socialpædagogisk støtte (SEL §§ 82 b og 85)	736	754	791	818	816	11%
Egne botilbud	284	279	289	294	282	-1%
Eksterne botilbud (køb af pladser)	105	108	107	110	113	8%
Salg af pladser (botilbud)	24	23	19	18	17	-30%

Gennemsnitlig udgift pr. borger (i 1.000 kr.)	2018	2019	2020	2021	2022	Udvikling 2018-2022
Socialpædagogisk støtte (SEL §§ 82 b og 85)	43	42	40	49	49	16%
Egne botilbud	604	625	633	611	611	1%
Eksterne botilbud (køb af pladser)	932	948	1.024	1.142	1.095	18%
Salg af pladser (botilbud)	-899	-887	-997	-1.056	-962	7%

Det sociale børneområde – stigende forbrug 2018-2023 (forventet)



Reduktioner i 2023

- Rammereduktion på 1% på dagtilbud og skoleområdet
- Genopretningsplan
- Den sociale udviklingsplan

Igangsættelse af analyse på politikområdet 16

Det sociale børneområde

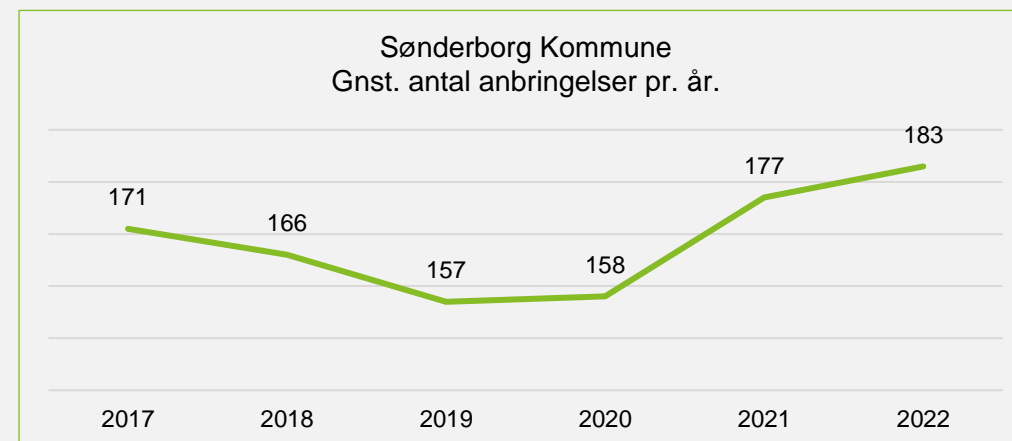
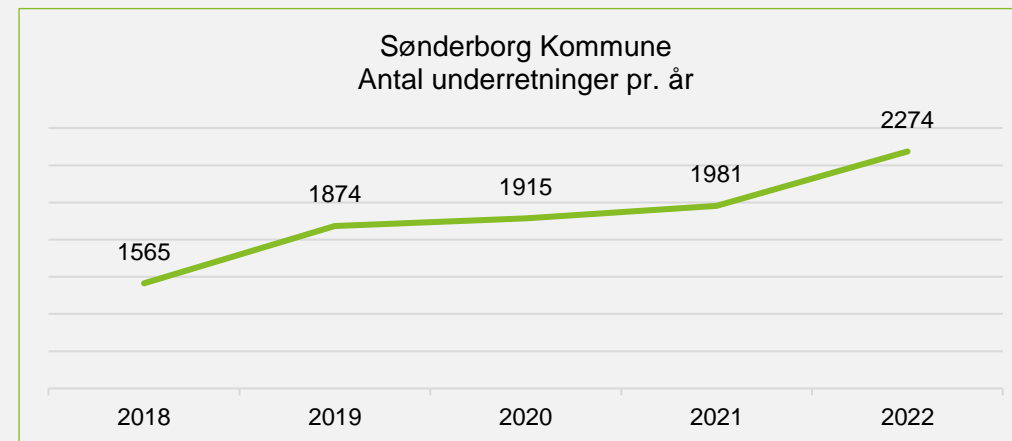
- Historisk er der ikke tilført midler til det sociale børneområde.

Udvikling underretninger:

- Flere underretninger og derved også sager.
- Flere komplekse sager. Også på handicapområdet, hvor særligt §42 Tabt arbejdsfortjeneste udfordrer økonomien.

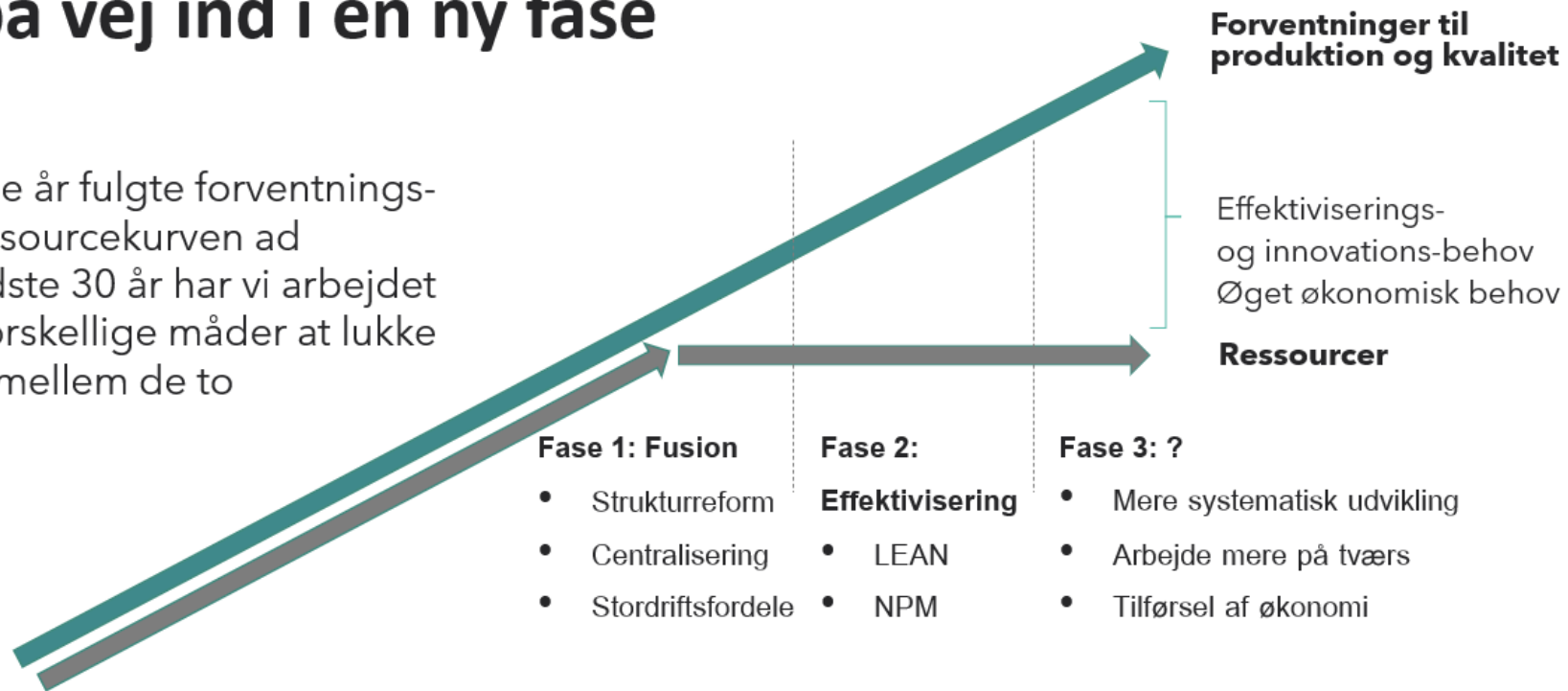
Udvikling anbringelser:

- Flere anbringelser, herunder flere akutte anbringelser.
- Dyrere anbringelser generelt, men også anbringelser efter *Lov om bekæmpelse af ungdomskriminalitet (UKN)* udfordrer økonomien.



Vi er på vej ind i en ny fase

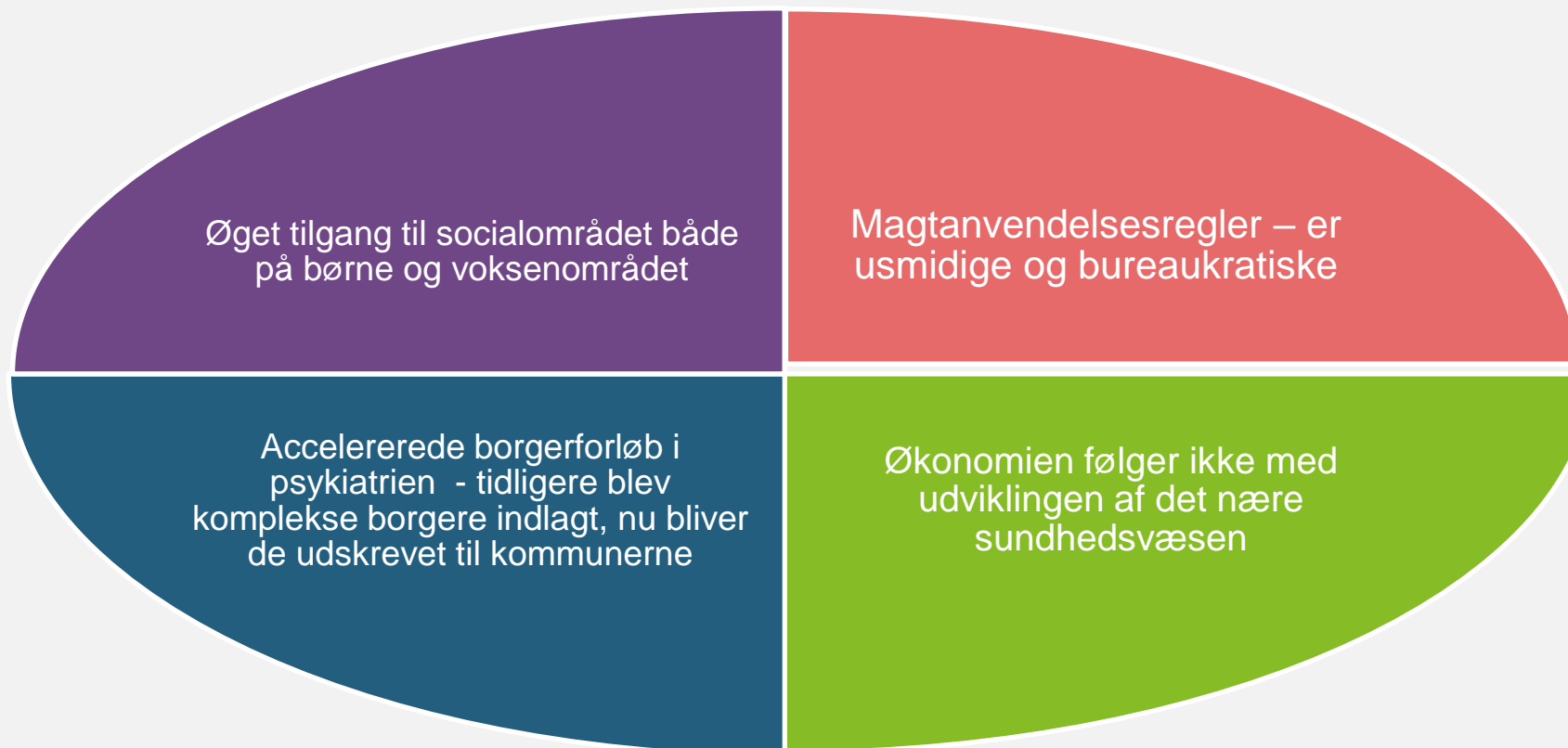
- I mange år fulgte forventnings- og ressourcekurven ad
- I de sidste 30 år har vi arbejdet med forskellige måder at lukke gabet mellem de to



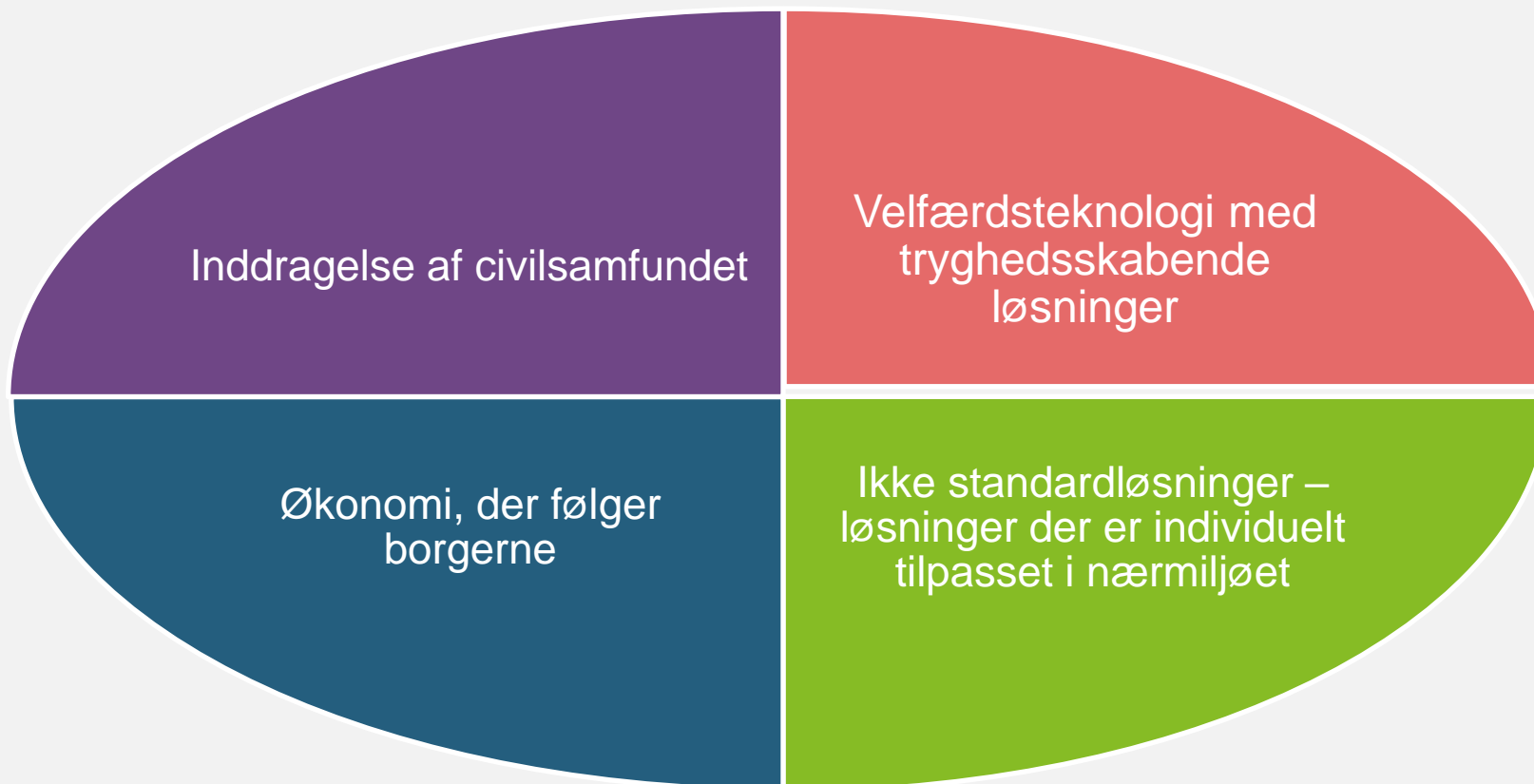
Vi er på vej ind i fase 3, hvor vi har brug for at lave mere værdiskabelse for vores ressourcer, men gennem andre måder at arbejde på, end dem vi har brugt i fase 1 og 2

Inspireret af Mobilize

Vi ser et udfordringsbillede på socialområdet



Vi ser ”Løsningen omkring borgeren skal findes i nærmiljøet”



Evt.