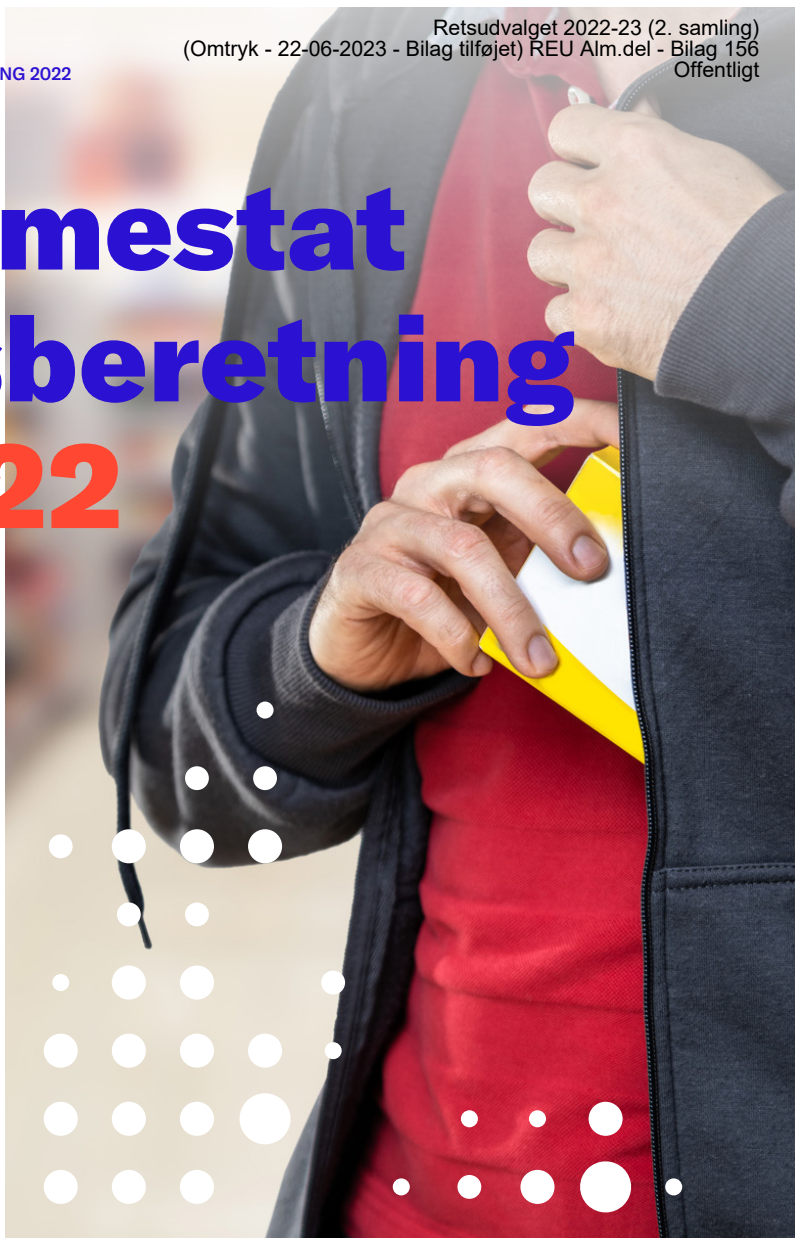


# Crimestat årsberetning 2022



# Indhold

<b>Introduktion</b>	<b>3</b>
<b>Forord</b>	<b>4</b>
<b>2022 – året der gik</b>	<b>6</b>
<b>Crimestat i tal</b>	<b>10</b>
<b>Butikstyverier</b>	<b>12</b>
<b>Indbrud</b>	<b>24</b>
<b>Røveri</b>	<b>28</b>
<b>Styregruppe og sekretariat</b>	<b>30</b>
<b>Tak til Crimestats sponsorer</b>	<b>31</b>

# Introduktion

Indbrud, butikstyveri og røveri er desværre hverdag i detailhandlen. Dansk Erhverv har sammen med en række detailkæder udviklet værktøjet Crimestat, som siden 2010 har indsamlet data til brug for forebyggelse af kriminalitet begået imod dansk detailhandel.

Crimestat er et unikt samarbejde indenfor dansk detailhandel. Virksomheder, der ellers er konkurrenter, arbejder her sammen om at løse en fælles udfordring.

Crimestat har været brugt i mere end 10 år, og ca. 30 organisationer med samlet mere end 4.500 butikker er tilmeldt som brugere af systemet. Som bruger af Crimestat kan virksomheder effektivisere sagsgangene, når de registrerer butikskriminalitet, og når de foretager anmeldelser af butikstyverier til politiet. Som bruger får man også tilsendt relevante notifikationer om røverier og indbrud fra andre brugere af Crimestat.

Dansk Erhverv repræsenterer fremtidens erhvervsliv. Vi udvikler og anvender derfor hele tiden nye og dynamiske løsninger – hvor Crimestat er et godt eksempel. Om end indbrud, røverier og tyverier har været udfordringer for detailforretninger i umindelige tider, ændrer berigelseskriminalitet karakter med tiden. Det samme gør de midler, vi har til at bekæmpe det. Crimestat gør brug af moderne teknologi til at afhjælpe et gammelt problem.

**Igen i år skal der lyde en stor tak til Crimestats sponsorer. Uden dem ville det ikke være muligt at udvikle og drifte Crimestat:**

- **CamVision**
- **Dansk Krisekorps**
- **Telesikring**

# 2022 – rekordår for Crimestat

2022 blev – desværre – endnu et rekordår for Crimestat. Vi fik flere butikstyveriregistreringer end nogensinde. Formentlig er en del af forklaringen inflationen og de stigende priser på alt fra varme og energi til fødevarer. Men det alene kan næppe forklare udviklingen. Generelt har vi siden Coronapandemien oplevet et skred i folks opførsel. Tonen blandt kunderne er blevet mere hård, og butikskriminalitet synes at være blevet mere almindeligt og socialt acceptabelt. Det er en udvikling, der skal stoppes.

På den positive front har vi set færre registreringer af røverier og indbrud.

Crimestat har i 2022 styrket samarbejde med politiet. Vi lancerede en ny anmeldelsesblanket, som vi har udviklet sammen med Københavns Politi og brugere af Crimestat, og vi har afholdt møder med politiet om kriminalitetssituationen. Vi har desuden styrket samarbejdet internt, hvor vi har fået flere aktive brugere med i Crimestat. Et stærkt samarbejde mellem alle aktører er nøglen til at nedbringe mængden af butikstyverier.

Vi er startet 2023 med rekordmange registreringer, og det tyder desværre på, at vi også i år ser ind i et rekordår hvad angår mængden af butikstyverier. Der er derfor behov for et særligt fokus fra politiet, myndighederne og butikkerne på at få anmeldt, registreret og behandlet alle sagerne på en hurtig og ordentlig måde.

**Generelt har vi siden Coronapandemien oplevet et skred i folks opførsel.**

Anklagemyndigheden og domstolene er allerede nu under et massivt pres, hvilket naturligvis er stærkt bekymrende i forhold til behandlingen af sager om butikstyverier, som jo bliver betegnet som mindre alvorlig kriminalitet og derfor kan have en tendens til at synke til bunds hos både politiet, anklagemyndigheden og domstolene. Vi ser løbende sager om tiltalefraval, påtaleopgivelser og henlæggelser, og vi er naturligvis bekymrede for, at der med en stigende sagsmængde vil komme flere af sådanne afslutninger af sagerne.

Crimestat ønsker at bidrage til, at behandlingen af butikstyverisager bliver så nem, hurtig og effektiv som muligt for alle parter. Med den nye anmeldelsesblanket fra 2022 tog vi første skridt og i 2023 forventer vi, sammen med Rigspolitiet, at kunne lancere en robotløsning (RPA-løsning), som automatisk kan overføre data fra Crimestat-butikstyverianmeldelserne til politiets sagsbehandlings-system, PolSas.

Generelt vil vi i 2023 have fokus på at gøre Crimestat-portalen bedre og mere brugervenlig med bedre og nemmere adgang til at benytte portalen, samt til at anvende data derfra.

### **Lars Alexander Borke og Henrik Lundgaard Sedenmark**



# 2022 – året der gik

**2022 har været endnu et år med fuld fart på hos Crimestat.**

2022 har været endnu et år med fuld fart på hos Crimestat. Der har aldrig været flere registreringer i systemet. Selvom det desværre afspejler en ærgerlig udvikling i butikskriminaliteten, er det positivt, at flere butikker benytter systemet, da det bl.a. bidrager til at kortlægge omfanget af problemerne med butikskriminalitet.

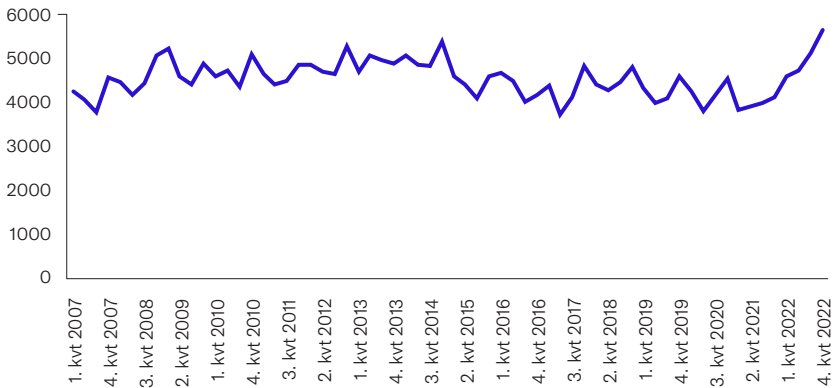
## **Ny butikstyverianmeldelsesblanket**

2022 blev året, hvor en ny anmeldelsesblanket gik i luften. Efter et tæt samarbejde med Rigspolitiet og Københavns Politi blev den nye blanket til registrering af butikstyverier taget i brug i september måned. Den nye blanket letter politiets proces i håndteringen af anmeldelser betydeligt, ved dels at sikre, at politiet får de nødvendige korrekte oplysninger fra starten, og dels at oplysningerne kommer ind i den rigtige rækkefølge på blanketten, så det matcher politiets sagsbehandlingssystem PolSas. Også for butikkerne er processen blevet mere strømlinet. Læs mere om erfaringerne med den nye blanket på de kommende sider.

I 2023 vil vi fortsætte arbejdet frem mod en ny og opdateret version af Crimestat, således at design og brugeroplevelse bliver mere tidssvarende. Derudover arbejdes der også på en app-løsning, således at man kan foretage registreringer og anmeldelser på en telefon eller tablet.

Figur 1: **Anmeldte butikstyverier pr. kvartal**

Fjerde kvartal i 2022 blev det kvartal med det højeste antal anmeldte butikstyverier i de seneste 15 år.



Kilde: Rigspolitiet

## Inflationen kan påvirke antallet af butikstyverier

2022 blev det første 'normale' år efter Corona-nedlukninger. Det har også vist sig i tallene for butikstyverier, der igen steg kraftigt. Tal fra Rigspolitiet viser, at antallet af anmeldte butikstyverier steg med 27 pct. og endte på over 20.000 anmeldelser i 2022. Denne stigning kan bl.a. tilskrives den kraftige inflation og de stigende energipriser, vi har set i kølvandet på krigen i Ukraine. Med prisstigninger på et niveau, der ikke er set siden firserne, er butikskriminalitet pludselig blevet mere attraktivt. Både for de "professionelle", der stjæler med henblik på videresalg, og dem der 'bare' stjæler til eget forbrug. Når både el- og varmeregningen i forvejen er steget markant, kan nogle desværre vælge at ty til tyveri for at kunne opretholde deres forbrug.

## **Forråelse i tonen**

Ud over en stigning i tyverier, har butikkerne også meldt om en anden kedelig tendens i 2022. Mange ansatte oplever en forråelse af tonen i butikkerne. Både fra kriminelle, der kommer med alvorlige trusler i forbindelse med røverier eller tyverier, men også almindelige kunder har en hårdere tone over for personalet. Vi har ikke konkrete tal på problemet, men det er samstemmende fra størstedelen af Crimestats medlemmer, at vi hører om denne tendens.

Udviklingen har nok mange årsager, hvor inflation og usikkerhed om fremtiden højst sandsynligt spiller ind. Det er en tendens, der skal stoppes, da det kan have store konsekvenser for de medarbejdere, det går ud over. Derfor vil vi i Dansk Erhverv og blandt Crimestats medlemmer fortsætte med bl.a. at facilitere møder, hvor virksomhederne kan tale sammen og få inspiration til, hvordan man bedst ruster sine medarbejdere til at håndtere sådanne situationer.

## **Crimestat brugere**

Crimestat er åben over for henvendelser fra nye brugere – desto flere brugere desto bedre data opsamles.

Alle detailhandelsbutikker, kæder mv. kan ansøge om at deltage. Det er ikke et krav, at man er medlem af Dansk Erhverv. Det er imidlertid et krav, at den virksomhed, der vil deltage, har et ikke ubetydeligt antal hændelser og en sikkerhedsorganisation af et vist fagligt niveau.

Vi har i Dansk Erhverv i 2021 og 2022 arbejdet på at få flere af de allerede tilmeldte organisationer til at blive aktive brugere af systemet, samtidig med at vi har arbejdet på at tiltrække nye brugere. Dette arbejde pågår også i 2023.

Samtlige brugere kan ses på [crimestat.dk/brugere/](https://crimestat.dk/brugere/)



## Erfaringer med den nye anmeldelsesblanket

I september 2022 blev den nye anmeldelsesblanket i Crimestat lanceret. Blanketten er udarbejdet i tæt samarbejde med Københavns Politi og Rigspolitiet. Deres input har været ekstremt brugbare for at kunne lave en bedre blanket, der gør anmeldelserne til politiet nemmere at udfylde samt håndtere.

Blanketten blev rullet ud i september måned og er nu standard i Crimestat. Den bidrager til, at politiet får bedre og mere detaljerede oplysninger om hændelsen, og gør derfor efterforskningsarbejdet nemmere. Jo hurtigere og bedre efterforskningsarbejde, jo flere opklarede sager må vi forvente. Derudover er der rettet i de elementer, der skabte de største problemer ved udfyldelsen af blanketten, til gavn for dem der laver anmeldelserne i butikken.

Blanketten er desuden designet med henblik på, at det på sigt vil være muligt for politiets system automatisk at trække data fra blanketten, og dermed spare endnu mere tid og flere ressourcer.

Vi fortsætter i 2023 med at lave småforbedringer i Crimestat i samarbejde med både politi og detailkæderne.

**Jo hurtigere og bedre  
efterforskningsarbejde,  
jo flere opklarede sager  
må vi forvente.**

# Crimestat i tal

## Registrerede røverier, indbrud og butikstyverier

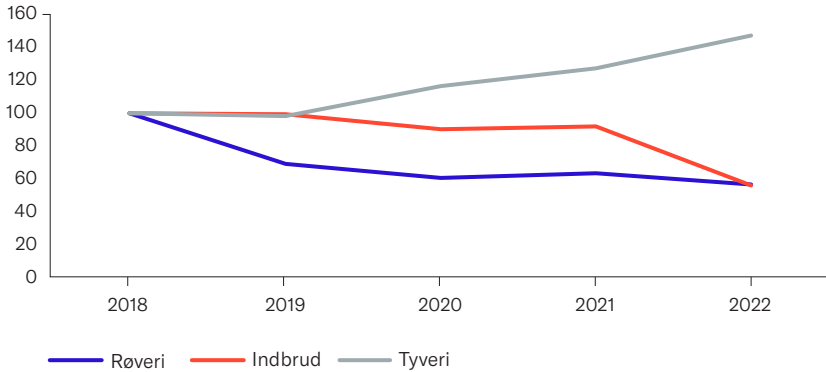
År	Antal registrerede røverier	Antal registrerede indbrud	Antal registrerede butikstyverier
<b>2022</b>	<b>72</b>	<b>125</b>	<b>12.425</b>
2021	81	207	10.754
2020	77	203	9.834
2019	88	226	8.299
2018	127	225	8.437

Tallene kan ændre sig efter årsrapportens udgivelse som følge af bagudrettede registreringer i Crimestat.

I 2022 blev der registreret en stor stigning i butikstyverier. Udviklingen fortsætter således i samme spor, som den har gjort siden 2019, og vi har nu det højeste antal butikstyverier registreret i Crimestat nogensinde. Antallet af registrerede indbrud er derimod faldet kraftigt fra 207 til 125, hvilket udgør et fald på ca. 40 pct. Antallet af registrerede røverier ligger lidt under niveau sammenlignet med de seneste år. Med den nye blanket i Crimestat er der også kommet en ny mulighed for at angive, hvorvidt der i et tyveri blev brugt vold, trusler eller lignende, der gør, at tyveriet kan have udviklet sig til et røveri. Det giver en ny kategori af røverier, der siden indførslen i september har givet 104 registreringer.

Figur 2: **Indeks over kriminalitetstyper**

Indeks 100 = 2018



**I 2022 blev der registreret en stor stigning i butikstyverier.**

# Butikstyverier

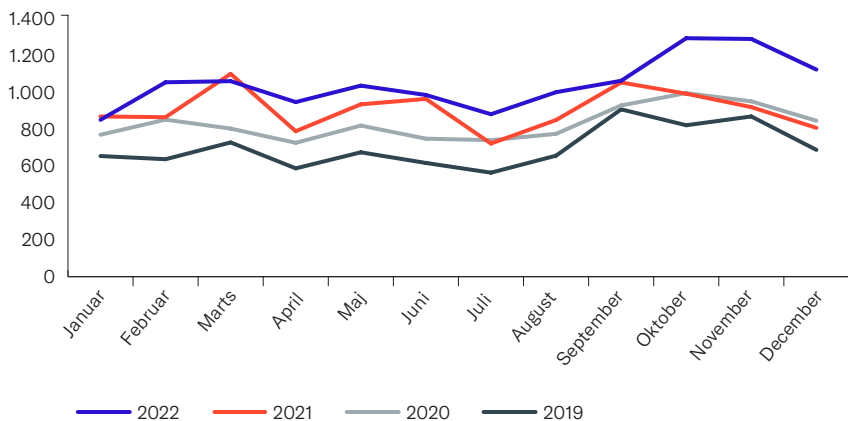
2022 blev i Crimestat-regi et rekordernes år. Den ærgerlige udvikling i antallet af butikstyverier fortsatte og ramte 12.425. Det er det højeste antal registreret, siden Crimestat blev taget i brug og tilmed en stigning på 16 pct. i forhold til 2021 og 26 pct. i forhold til 2020. Især de sidste måneder af året har skilt sig ud, og oktober tog med 1277 registrerede tyverier den tvivlsomme ære som den 'travleste' måned nogensinde, skarpt forfulgt af november med 1273. Det er en stigning på hhv. 30 og 40 pct. sammenlignet med de samme måneder sidste år. For butikstyverier er udviklingen altså stadig kraftigt opadgående. De lidt lavere tal i december skyldes højst sandsynligt større travlhed i butikkerne, der efterlader mindre tid til at registrere tyverierne i Crimestat.

## Måneder, ugedage og klokkeslæt

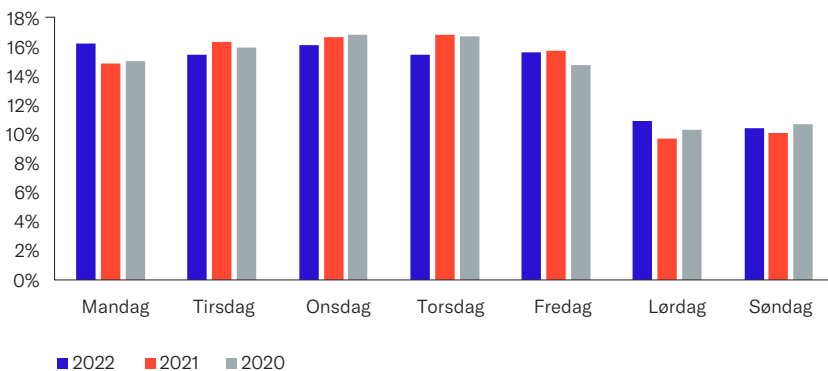
Mandag var den dag på ugen, hvor den største andel af de registrerede butikstyverier fandt sted i 2022. Over 2000 af tyverierne fandt sted på denne dag, hvilket svarer til 16,2 pct af det samlede antal tyverier. Onsdag ligger på næsten samme antal som mandage, mens de resterende hverdage ligger ca. 100 tyverier lavere. Den største forskel findes, når man kigger på lørdag og søndag, der hver kun står for 10-11 pct. af det samlede antal registrerede tyverier. Dette ligner mønsteret fra tidligere år, hvor der også blev registreret et mindre antal tyverier i weekenden. En forklaring på dette kan være de kortere åbningstider og ikke nødvendigvis, at tyveknægtene holder weekend.

**77 % af alle registrerede butikstyverier skete i tidsrummet kl. 12.00 til 20.00, hvoraf 44 % skete i tidsrummet kl. 14.00 til 18.00. Dette var det samme billede i 2021.**

Figur 3: **Butikstyverier fordelt på måneder**



Figur 4: **Butikstyverier fordelt på ugedage**



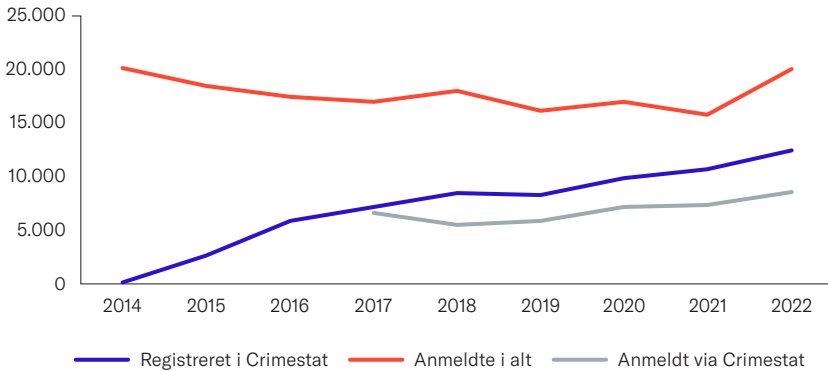
## Politianmeldte butikstyverier i Danmark i 2022 i alt

Gerning	2019	2020	2021	2022
Andre forretninger	3.927	3.259	2.886	4.400
Beklædning/skind/fodtøj	1.538	1.076	753	1.126
Kiosk/cigar-/vinhandel	386	393	414	410
Købmand/supermarked/mejeri	10.440	11.452	11.308	13.750
Radio/fotoforretning	119	131	69	66
Urmager/guldsmed	57	36	36	36
Møntvaskeri	1	0	0	0
Trickyveri	494	390	334	270
I alt	<b>16.962</b>	<b>16.737</b>	<b>15.800</b>	<b>20.058</b>

Kilde: Rigspolitiet

*Fra i år får vi tallene direkte fra politiet. I tidligere udgaver af årsrapporten kom tallene fra Danmarks Statistik. Der er en forskel i disse tal, da politiets tal løbende bliver opdateret, dvs. at der efter årets udløb stadig kan ændres gennem bagudrettede registreringer.*

Figur 5: **Politianmeldte butikstyverier og registrerede butikstyverier i Crimestat**



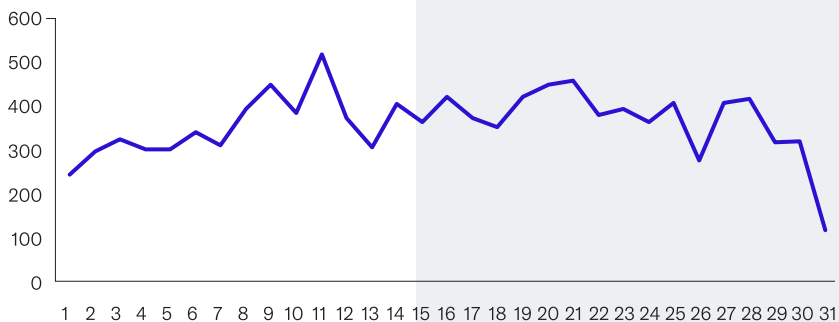
**I 2022 blev der i Danmark politianmeldt 20.058 butikstyverier. I 43 % af tilfældene blev butikstyverierne anmeldt via Crimestat.**

Fjerde kvartal var det værste, når det kommer til antallet af registrerede butikstyverier. Ca. 30 pct. af årets tyverier blev registreret i disse tre måneder. I 2021 var december blandt de måneder med færrest registrerede tyverier. Antallet af tyverier i julemåneden er således steget med ca. 30 pct. i forhold til 2021. I 2022 var januar og juli de to måneder med de laveste tal.

Oktober blev højdespringeren og stod alene for over 10 pct. af de registrerede tyverier. Til sammenligning blev kun ca. 6 pct. af årets tyverier registreret i januar.

### Figur 6: **Butikstyverier fordelt på datoer**

Kigger man på, hvordan butikstyverierne fordeler sig over måneden, finder man en lille tendens til, at der bliver registreret færre tyverier i starten af måneden og flere sidst på måneden (hvis man ser bort fra d. 31., som kun forekommer syv gange på året).



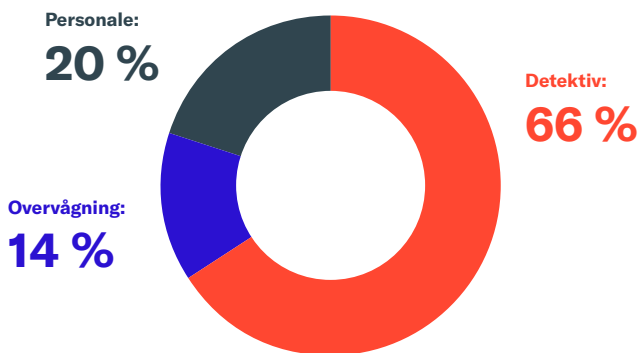


---

### Figur 7: Opdagelsesmetode

I tilfælde af butikstyveri registrerer brugerne i Crimestat, hvorvidt tyven blev opdaget ved hjælp af enten overvågning, personale eller en detektiv. Fordelingen i 2022 så ud som følgende:

---



De fleste tyve opdages af en detektiv. Fordelingen af opdagelsesmetoden er meget ens i forhold til 2021. Overvågning er typisk de situationer, hvor man ikke fanger tyven, men efterfølgende opdager tyveriet på videoovervågningen.

---

**Sidst på året har køl og frost taget et spring og ligger således over personlig pleje, der er gået tilsvarende tilbage. Det vidner om, at den høje inflation i årets sidste måneder kan have påvirket 'tyveri-vanerne' og gjort basisvarerne mere udsatte.**

## Varer og varegrupper (top-10)

Top-10 over varegrupper, der udgør den største andel af de stjålne varer, målt i antal.

	2022	2021
1	<b>Personlig pleje (14,5%)</b> F.eks. deodorant, parfume, barberblade og make-up produkter	<b>Personlig pleje (13,6 %)</b> F.eks. deodorant, parfume, barberblade og make-upprodukter
2	<b>Kolonial (12,5%)</b> F.eks. dåsetun, nødder og Nescafé	<b>Køl og frost (11,0 %)</b> F.eks. kylling, smør, ost, og is
3	<b>Køl og frost (11,7%)</b> F.eks. kylling, smør, ost, og is	<b>Kolonial (10,5 %)</b> F.eks. dåsetun, nødder og Nescafé
4	<b>Slik (9,2%)</b> F.eks. Marabou, Kinder, Haribo og bland-selv-slik	<b>Øl og sodavand (9,5 %)</b> F.eks. Tuborg, Coca-Cola og Red Bull
5	<b>Øl og sodavand (9,1 %)</b> F.eks. Tuborg, Coca-Cola og Red Bull	<b>Slik (9,5 %)</b> F.eks. Marabou, Kinder, Haribo og bland-selv-slik
6	<b>Tekstil (7,2 %)</b> F.eks. bh'er, bukser, trøjer, strømper og sko	<b>Tekstil (9,5 %)</b> F.eks. bh'er, bukser, trøjer, strømper og sko
7	<b>Øvrigt (6,3%)</b> F.eks. penge, kaffe, bæreposer, LEGO og lignende	<b>Øvrigt (6,2 %)</b> F.eks. penge, kaffe, bæreposer, LEGO og lignende
8	<b>Slagter og bager (5,5 %)</b> F.eks. oksemørbrad, culottesteg, boller og kage	<b>Vin og spiritus (5,6 %)</b> F.eks. Jack Daniels, Smirnoff og diverse vine
9	<b>Vin og spiritus (5 %)</b> F.eks. Jack Daniels, Smirnoff og diverse vine	<b>Slagter og bager (5,6 %)</b> F.eks. oksemørbrad, culottesteg, boller og kage
10	<b>Frugt, grønt og blomster (4,5 %)</b> F.eks. avocadoer, bær, bananer og diverse blomster	<b>Frugt, grønt og blomster (4,7 %)</b> F.eks. avocadoer, bær, bananer og diverse blomster

I 2022 var det personlig pleje, der udgjorde den største andel af de stjålne varer. Kolonial steg med to procentpoint og henviste dermed køl og frost til 3. pladsen sammenlignet med 2021. Samlet set er det de samme varegrupper, der går igen i top-10 i både 2021 og 2022. Sidst på året har køl og frost taget et spring og ligger således over personlig pleje, der er gået tilsvarende tilbage i denne periode. Det vidner om, at den høje inflation i årets sidste måneder kan have påvirket 'tyveri-vanerne' og gjort basisvarerne mere udsatte.

Kigger vi i stedet på, hvor stor en andel af tyverierne de enkelte varegrupper indgår i, ændrer rækkefølgen sig markant. 'Øl og sodavand' stryger således til tops, idet gruppen indgår i 21 pct. af alle registrerede tyverier. 'Kolonial' samt 'køl og frost' indtager anden- og tredjepladsen med hhv. 19 og 18 pct., tæt forfulgt af 'personlig pleje på 17 pct. og 'slik' på 16 pct. Disse tal fortæller os bl.a., at øl og sodavand bliver stjålet i mindre mængder ad gangen, men til gengæld af mange forskellige tyve. Omvendt stjæler færre personlig pleje, men dem der gør, stjæler det i større mængder.

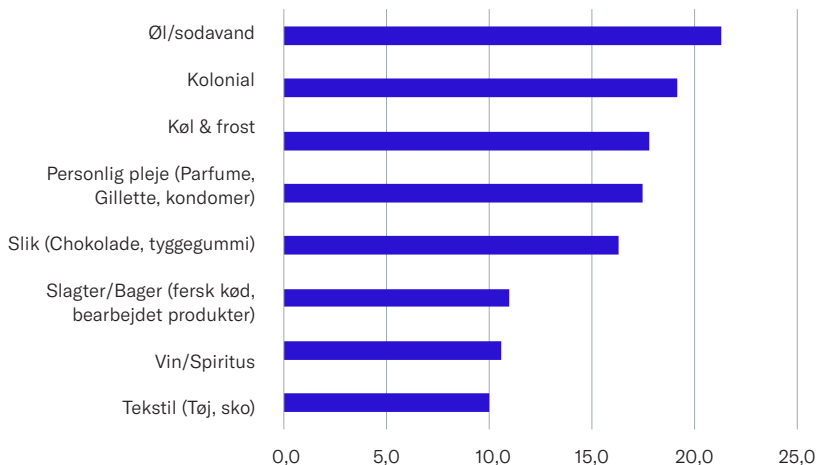
### **Værdi af stjålne varer**

Den dyreste enkeltstående vare, som blev registreret stjålet i 2022, var en bærbart computer til 30.000 kr. Der blev på samme tid stjålet fire af disse, så værdien af tyveriet løb op i svimlende 120.000 kr. Den billigste vare, der blev registreret i Crimestat, var en pakke gær til en værdi af 1 kr. Gennemsnitsprisen pr. stjålet vare var i 2022 ca. 123 kr.

Omkring 77 pct. af de forskellige varer, der blev stjålet, havde en værdi på 100 kr. eller derunder. Derudover gør det sig gældende, at tyven i 66 pct. af tilfældene kun stjal en enkelt vare, hvilket var næsten det samme i 2021. Værdien af et gennemsnitligt butikstyveri var på 914 kr. Dette er en stigning fra 2021 på over 150 kr. svarende til 22 pct. Selv hvis inflationen fraregnes, er det en markant stigning. Der stjæles altså ikke alene oftere, der stjæles også for større beløb.

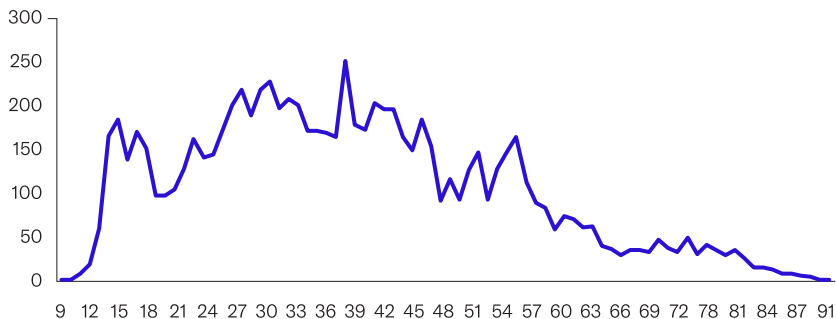
### Figur 8: Øl og sodavand er den varegruppe, der indgår i flest tyverier

Mere end hver femte registrerede butikstøv har således stukket en øl eller sodavand i tasken eller lommen.



### Figur 9: Alder, andel i procent

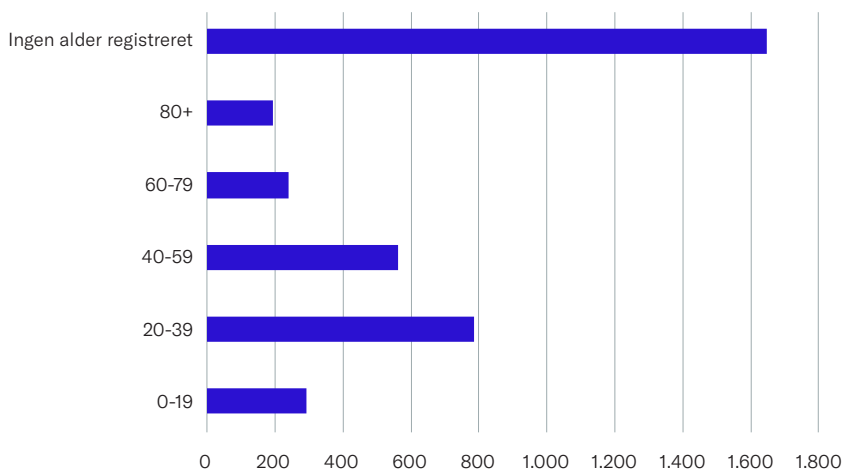
Ud af det totale antal tyverier blev gerningsmandens alder registreret i ca. 68 pct. tilfældene. Ud fra denne gruppe kan vi se, at butikstøvnes alder spænder bredt. Den yngste registrerede var 9 år, mens den ældste var 91. Herunder kan man se, hvordan de forskellige aldersgrupper er repræsenteret.



### Alder, gennemsnit pris pr. tyveri (kr.)

Ud fra de tyverier, hvor der blev registreret en alder på gerningsmanden, kan man også få et billede af, hvor store summer de forskellige aldersgrupper stjæler for. Nedenfor ses gennemsnitsværdien af et tyveri begået af de forskellige aldersgrupper. Det skal dog bemærkes, at man kun kan registrere alder i de tilfælde, hvor gerningsmanden bliver pågrebet. Derfor er det ikke sikkert, at gennemsnittet er helt retvisende for hele aldersgruppen. Det samlede gennemsnit bliver også trukket op af gruppen af tyverier, hvor der ikke er registreret en alder på gerningsmanden. Dette skyldes formentlig, at de "professionelle" tyve er bedre til ikke at blive fanget og samtidig går efter mere værdifulde varer.

Figur 10: Alder, gennemsnit pris pr. tyveri (kr.)

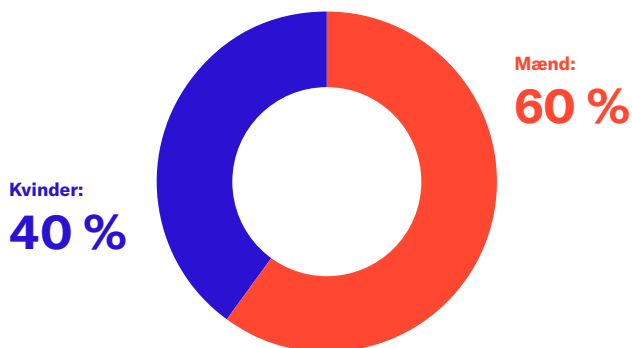


---

Figur 11: **Køn**

Der er ligeledes registreret køn på gerningspersonen i ca. 68 pct. af de registrerede tyverier. I 60 pct. af tilfældene var gerningspersonen en mand og i de resterende 40 pct. var det en kvinde. Fordelingen svarer til den, vi så i 2021.

---



---

Kvinder var overrepræsenterede inden for tyverier af personlig pleje, mens mænd var overrepræsenterede inden for tyverier af vin og spiritus samt radio og TV. Dette var samme resultat i 2021.

### **Geografisk fordeling**

Der blev i 2022 registreret 899 butikstyverier i postnummeret 8000 Aarhus C. Det er næsten en fordobling sammenlignet med 2021 og var det højeste antal registreringer af butikstyverier for ét postnummer i 2022. Smilets Midtby står således for over 7 % af de registrerede tyverier på landsplan og har vippet de sidste tre års nr. et af pinden; 2300 København S havde indtil 2022 været det postnummer med flest årlige registreringer siden 2018. I 2022 blev der registreret 792 i postnummeret, hvilket kun rækker til en andenplads. Der er et stykke ned til nummer tre på listen, som er 9000 Aalborg, hvor der i 2022 blev registreret 525 tyverier.

I 2022 stod København samlet set for ca. 25 % af de registrerede butikstyverier i Danmark, hvilket er det samme niveau som i 2020 og 2021.

”

**Vi er i Københavns Politi rigtig glade for samarbejdet med Dansk Erhverv omkring Crimestat. Den nye anmeldelsesportal har ført til en tydelig forbedring af de butikstyverianmeldelser, vi modtager, så vi hurtigere og lettere kan arbejde med sagerne. En positiv bi-effekt har været et styrket samarbejde med både butikskæderne og Dansk Erhverv via Crimestat. Et godt samarbejde os i mellem kan f.eks. føre til, at vi lettere kan udbrede kendskabet til kriminalitetstendenser og dermed styrke forebyggelsesarbejdet.”**

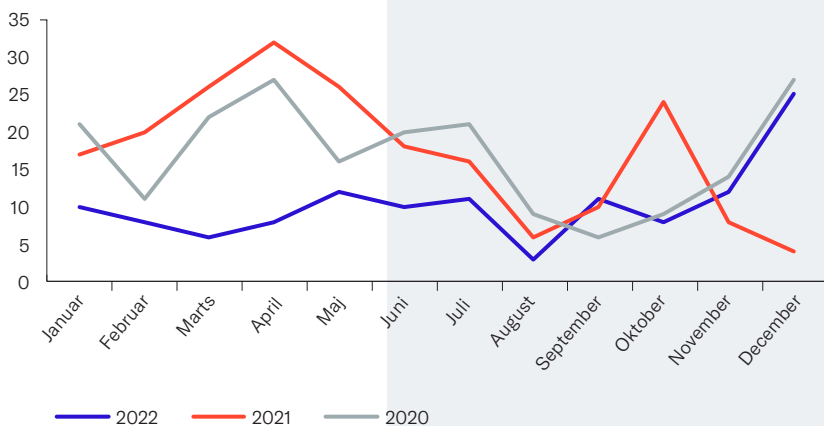
Thor Munck Grønæk,  
Politikommisær, Københavns Politi

# Indbrud

I 2022 blev der registreret 125 indbrud i Crimestat. Dette er et fald på ca. 40 pct. sammenlignet med 2021, hvor der blev registreret 207 indbrud. Rekorden for et enkelt postnummer er på syv, som blev registreret i både 2770 Kastrup og 8200 Aarhus N. Rekorden i 2021 tilfaldt 5492 Vissenbjerg med 12 registrerede indbrud – alle i den samme butik. I 2022 blev der ikke registreret et eneste indbrud i postnummeret.

Figur 12: **Indbrud**

Mønsteret i antallet af indbrud var anderledes i 2022 sammenlignet med 2021. Gennem stort set hele året lå tallet lavere end både 2020 og 2021, indtil vi i december så en markant stigning fra omkring 10 eller færre til 25 indbrud på en måned. Samme stigning fandt sted i 2020 men udeblev i 2021.



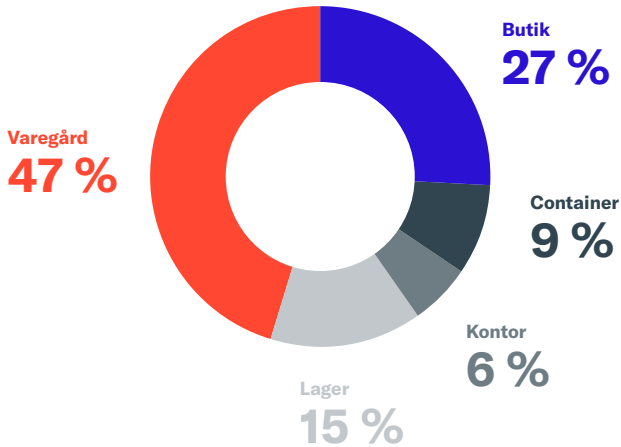


---

### Figur 13: Mål for indbrudstyven

Tal fra Crimestat viser, at det især er forretningernes varegård, der er udsat for indbrud. Det er således her næsten halvdelen af indbruddene forekommer. Godt en fjerdedel er målrettet selve butikken.

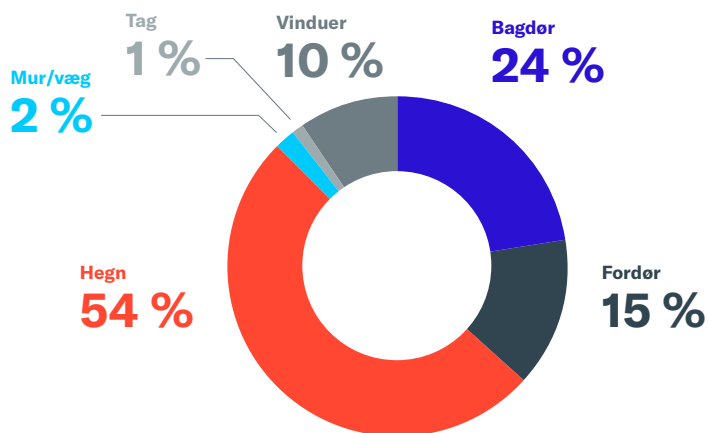
---



**I 2022 blev der registreret 125 indbrud i Crimestat. Dette er et fald på ca. 40 % sammenlignet med 2021, hvor der blev registreret 207 indbrud.**



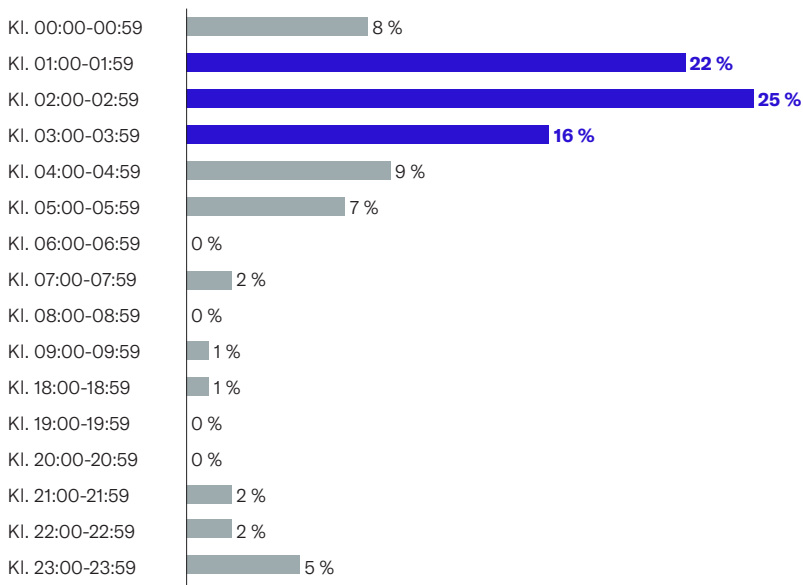
Figur 14: **Indgangsvej ved indbrud i 2022**



# ”Det er især forretningens varegård, der er udsat for indbrud.”

Figur 15: **De tidsrum hvor indbruddene skete i 2022**

Tidsrummet, hvor der skete flest indbrud, var fra kl. 01:00 til 03:59. Her foregik 63 % af alle indbruddene – næsten 50 pct. alene fra 01:00 til 02:59. I 2021 var procentdelen af indbrud i tidsrummet fra 01:00 til 03:59 på 58 %.

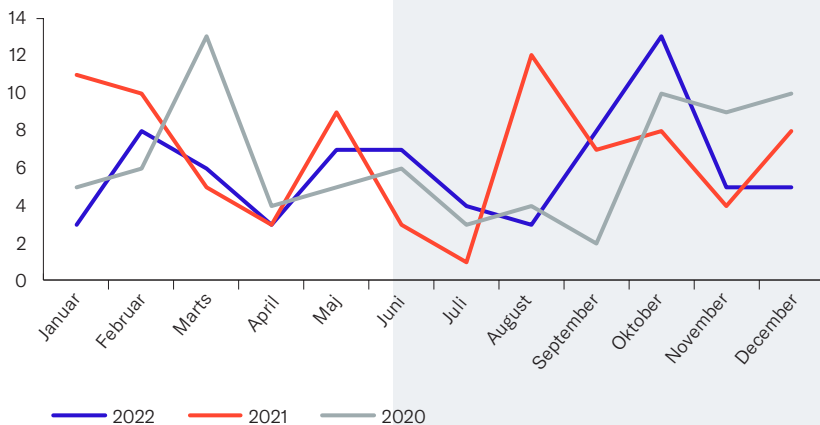


# Røverier

I 2022 blev der i Crimestat registreret i alt 72 røverier. Dette inkluderer forsøg på røveri samt ran. Det er et fald på 12 % siden 2021, hvor tallet var på 81.

Figur 16: **Røveri**

Tallene dækker ikke udelukkende over røverier, men også forsøg på røveri samt ran. I 2022 blev der registreret ti forsøg på røveri, to tilfælde af ran og 60 røverier.



I september måned blev det med den nye anmeldelsesblanket muligt for butikkerne at angive, om der ved et tyveri blev brugt trusler eller andet, der gør, at det skal kategoriseres som et røveri. Dette er gjort for at undgå, at noget, der faktisk var et røveri, 'kun' anmeldes som et tyveri. Disse tal kan dog ikke sammenlignes med tidligere år, da data først er indsamlet fra september 2022. Der blev registreret 104 af disse tilfælde i årets sidste fire måneder.

## Registreringer af våbenbrug ved røverier

Våben	2022	2021	2020	2019	2018
Stikvåben	40%	38%	27%	40%	49%
Ingen	36%	42%	39%	33%	31%
Andet	9%	12%	13%	9%	9%
Skydevåben	7%	6%	14%	13%	6%
Slagvåben	1%	1%	3%	6%	6%
Peberspray	0%	0%	3%	0%	0%
Corona	0%	0%	1%	0%	0%

### Andre tal om røverier

Der var én enkelt røver i 92 % af tilfældene. I 7 % af tilfældene var der to røvere, og i 1 % af tilfældene var der tre røvere.

Der blev registreret fem røverier i postnummeret 9000 Aalborg, hvilket var det højeste, der blev registreret for ét postnummer i 2022. 12 røverier blev registreret i København.

# Styregruppe og sekretariat

**Crimestat ledes af en styregruppe.**

**Styregruppen bestod i 2022 af følgende repræsentanter:**

Marianne Gernyx Sejbak, Matas  
Flemming Bang Damman, Dagrofa  
Torben Pedersen, Bauhaus  
Poul H. Andersen, Rema 1000  
Per Hovald Sørensen, Salling Group  
Charlie Kragdahl, Coop



**Crimestat administreres til daglig af et sekretariat med placering hos Dansk Erhverv. Sekretariatet består af:**

Henrik Lundgaard Sedenmark, Chefkonsulent, cand.jur.  
Lars Alexander Borke, Procesdirektør og Advokat (H)  
Jakob Munck Rasmussen, Studentermedhjælper



Henrik Lundgaard  
Sedenmark



Lars Alexander Borke



Jakob Munck Rasmussen

**Læs mere på [crimestat.dk](https://crimestat.dk)**

# Tak til sponsorer

## Stor tak til Crimestats sponsorer for opbakning og støtte til Crimestat!



**Dansk Krisekorps.** Dansk Krisekorps er et landsdækkende firma oprettet i 1994, ejet og drevet af cand.psych. Mette Nayberg og cand.psych. Morten Holler. Vores ydelser og interventioner bygger på mange års erfaring hentet i krydsfeltet mellem organisatorisk og psykologisk viden.



**CamVision.** CamVision har eksisteret siden 2004 og er landsdækkende leverandør af sikring til erhverv og detail. CamVision leverer installation og service med egne teknikere. Hos CamVision er vi specialister inden for videoovervågning, alarm & varesikring. Vi har bygget vores forretning på faglig kompetence, personlig service og den rigtige pris.



**Telesikring.** Telesikring as har eksisteret siden 1967 og er i dag landsdækkende totalleverandør inden for sikring og sikkerhed. Vi lægger vægt på, at vi er i tæt dialog med dig som kunde; finder lige netop den løsning, der dækker dine ønsker og behov - nu og i fremtiden.

## **Om Dansk Erhverv**

I Dansk Erhverv handler vi hver dag på vegne af 18.000 medlemsvirksomheder og flere end 100 brancheforeninger. Vi er erhvervsorganisation og arbejdsgiverforening for et af verdens mest handlekraftige erhvervsliv.

Vi tilbyder rådgivning inden for medarbejder- og virksomhedsforhold og politisk gennemslagskraft. Vores indsatser bygger på medlemmernes aktive deltagelse i netværk og udvalg.

Danmark skal være verdens bedste land at drive virksomhed i. Til gavn for arbejdspladser, velstand og Danmark i fremgang. Det er vores vision i Dansk Erhverv.

Vi arbejder for et Danmark med sammenhængskraft og handlekraft.