

Folketingets Indfødsretsudvalg



**Udlændinge- og  
Integrationsministeriet**

## **Orientering om behandlingen af ansøgninger om dansk statsborgerskab ved naturalisation i 3. kvartal 2022**

### **Behandlingen af sager – 3. kvartal 2022**

Indfødsretskontorets sagsbehandlere er i 3. kvartal 2022 vendt tilbage til behandlingen af ansøgninger om dansk statsborgerskab ved naturalisation efter i hele 2. kvartal at have været udlånt til Udlændingestyrelsen til behandling af ansøgninger om opholdstilladelse efter lov om midlertidig opholdstilladelse til personer, der er fordrevet fra Ukraine.

Der har beklageligvis været en ophobning af mere tidskrævende ansøgningssager om naturalisation, særligt sygdomssager, som er modtaget i ministeriet i 2020, og som ikke er behandlet i overensstemmelse med princippet om, at sagerne som udgangspunkt behandles i den rækkefølge, de er modtaget.

Ministeriet har derfor i 3. kvartal 2022 haft særligt fokus på at behandle disse sager. Da der primært er tale om sygdomssager, som ministeriet ikke selv kan træffe afgørelse i, men som skal forelægges for Folketingets Indfødsretsudvalg med henblik på udvalgets stillingtagen til, om der kan meddeles dispensation, er mange af de behandlede sager ikke afsluttet, men er forberedt til forelæggelse for udvalget ved førstkommende møde efter Folketingsvalget.

Ophobningen af sager modtaget i 2020 har haft betydning for både udviklingen af antallet af verserende sager og for den gennemsnitlige sagsbehandlingstid.

Der er tale om mere komplicerede sager, som det tager længere tid at behandle end den gennemsnitlige sag, ligesom mange af sagerne ikke kan afgøres uden forelæggelse for Folketingets Indfødsretsudvalg.

Indfødsretskontoret havde ved indgangen til 3. kvartal 2022 ca. 8.060 verserende ansøgninger om dansk statsborgerskab og ved udgangen af kvartalet ca. 8.740 verserende ansøgningssager. Det udgør en stigning i antallet af verserende sager på ca. 680 sager.

5. januar 2023

Udlændinge- og  
Integrationsministeriet

Indfødsret  
Slotsholmsgade 10  
1216 København K

Tel. 70 80 24 50  
Mail [indfoedsret@uim.dk](mailto:indfoedsret@uim.dk)  
Web [www.uim.dk](http://www.uim.dk)

CVR-nr. 36977191

Sagsbehandler  
Birgitte Buchwald Jørgensen

Sags nr. 2020 - 4509

Der er i 3. kvartal 2022 i alt modtaget ca. 1.150 nye ansøgninger om dansk statsborgerskab og afgjort ca. 480 sager.

Den gennemsnitlige sagsbehandlingstid for sager afgjort i 3. kvartal 2022 var 611 dage (ca. 20 måneder). Den gennemsnitlige sagsbehandlingstid i 2. kvartal 2022 var 502 dage (ca. 16 måneder). Den gennemsnitlige sagsbehandlingstid for sager afgjort i 2022 (1.-3. kvartal) er samlet set 494 dage (ca. 16 måneder). Den gennemsnitlige sagsbehandlingstid forventes at stige yderligere i 4. kvartal, hvor der fortsat behandles 2020 sager. Mange af 2020-sagerne skal forelægges for Indfødsretsudvalget med henblik på udvalgets stillingtagen til, om der kan meddeles dispensation. Som følge af folketingsvalget behandles dispensationssagerne først af udvalget i 2023, hvorfor den gennemsnitlige sagsbehandlingstid ligeledes forventes at stige i 1. kvartal 2023.

Ved udgangen af 3. kvartal 2022 var ca. 4.340 sager mere end 12 måneder gamle. Det er en stigning på ca. 820 sager i forhold til 2. kvartal 2022.

Indfødsretskontoret havde ved udgangen af 3. kvartal fortsat 409 verserende sager, som blev modtaget i ministeriet i 2020.

### **Øvrige bemærkninger**

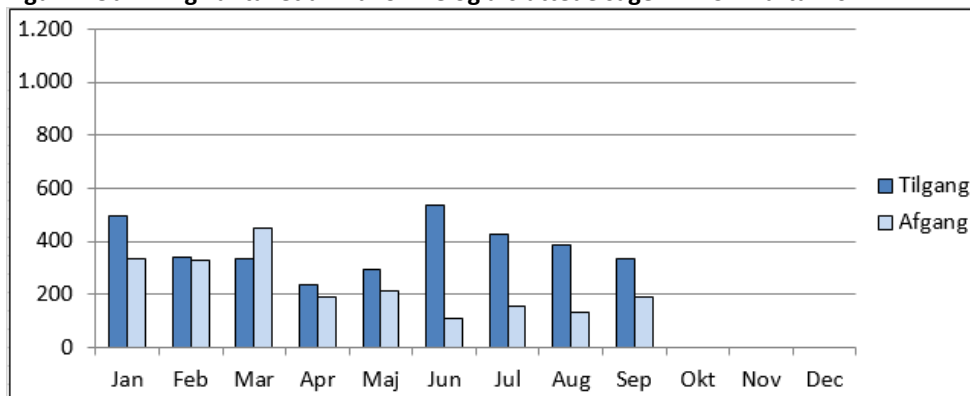
Indfødsretskontoret har i 4. kvartal 2022 fortsat særlig fokus på at få afsluttet de sager, der er modtaget i ministeriet i 2020. For de flestes vedkommende er det sager, hvor ansøgeren har søgt om dispensation fra en eller flere betingelser i cirkulæreskrivelsen. En stor del af sagerne kan derfor ikke afsluttes uden forelæggelse for Indfødsretsudvalget.

Herudover vil kontoret fortsat have fokus på at få afsluttet sager, der er modtaget inden den 20. april 2021, hvor den seneste indfødsretsaf tale blev indgået. Aktuelt er kontoret i gang med at oplyse sager modtaget i ministeriet i januar 2021.

### **Statistik for 3. kvartal 2022**

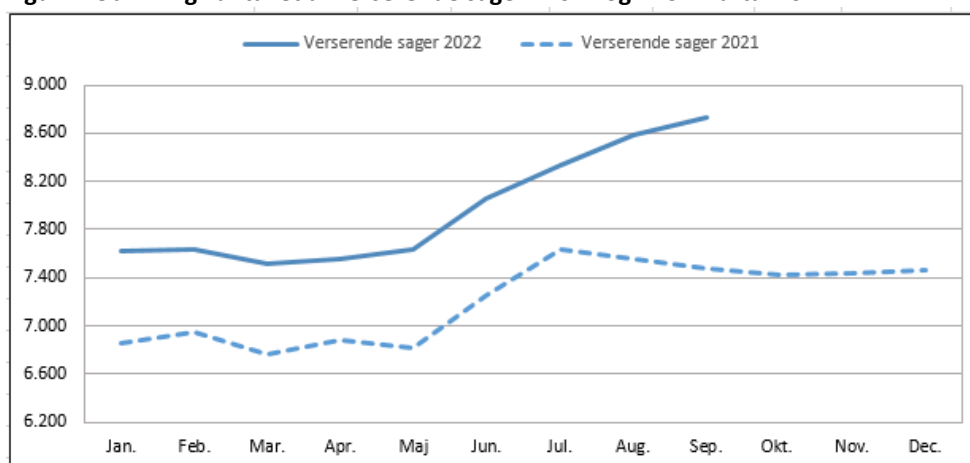
I figur 1 fremgår udviklingen i tilgangen og afgang af sager om statsborgerskab ved naturalisation i 1.-3. kvartal 2022.

**Figur 1. Udvikling i antallet af indkomne og afsluttede sager i 1.-3. kvartal 2022**



I figur 2 fremgår udviklingen i antallet af verserende sager om statsborgerskab ved naturalisation i 2021 og 1.-3. kvartal 2022.

**Figur 2. Udvikling i antallet af verserende sager i 2021 og 1.-3. kvartal 2022**



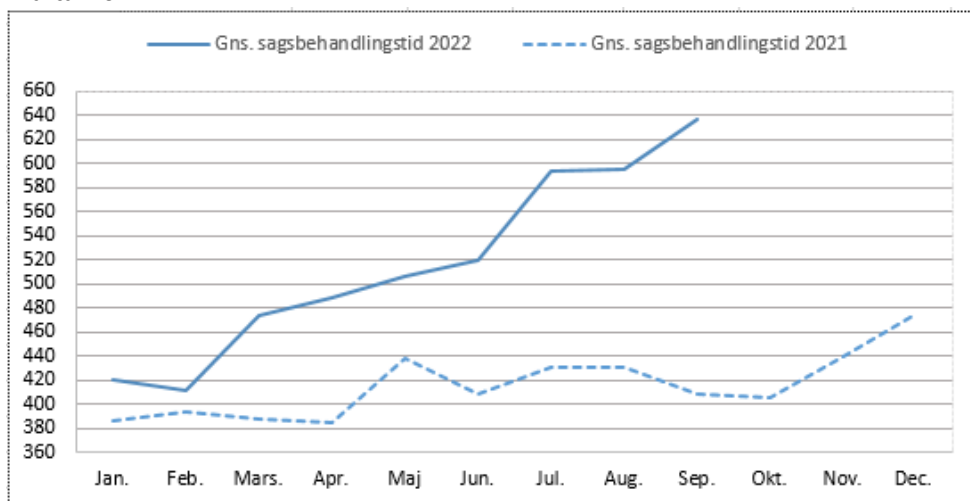
I tabel 1 fremgår antallet af verserende sager om statsborgerskab ved naturalisation ved udgangen af 3. kvartal 2022 fordelt på indgivelsestidspunkt.

**Tabel 1. Antal verserende sager ved udgangen af 3. kvartal 2022 fordelt på indgivelsestidspunkt**

	Antal
Indgivet i 2020	409
Indgivet i 2021	5.023
Indgivet i 2022	3.303

I figur 3 fremgår udviklingen i den gennemsnitlige sagsbehandlingstid (antal dage) opgjort som et gennemsnit for den enkelte måned i 2021 og 1.-3. kvartal 2022. Den gennemsnitlige sagsbehandlingstid er beregnet på baggrund af afgjorte sager om statsborgerskab ved naturalisation.

**Figur 3. Udvikling i den gennemsnitlige sagsbehandlingstid (antal dage) i 2021 og 1.-3. kvartal 2022**



I tabel 2 fremgår antallet af sager fordelt på afgørelsestyper i 1.-3. kvartal 2022.

**Tabel 2. Antallet af sager fordelt på afgørelsestyper i 1.-3. kvartal 2022**

	Jan	Feb	Mar	Apr	Maj	Jun	Jul	Aug	Sep	Okt	Nov	Dec	2022
<b>Afsluttede sager</b>	<b>334</b>	<b>329</b>	<b>448</b>	<b>192</b>	<b>214</b>	<b>106</b>	<b>157</b>	<b>131</b>	<b>188</b>				<b>2099</b>
Optaget på lovforslag	248	238	348	166	189	71	121	75	98				1554
Anden afgang	3	5	9	4	2	2	4	5	0				34
Afslag	83	86	91	22	23	33	32	51	90				511

I tabel 3 fremgår den gennemsnitlige sagsbehandlingstid (antal dage) i 1.-3. kvartal 2022 fordelt på afgørelsestyper.

**Tabel 3. Den gennemsnitlige sagsbehandlingstid (antal dage) fordelt på afgørelsestyper i 1.-3. kvartal 2022**

	Jan	Feb	Mar	Apr	Maj	Jun	Jul	Aug	Sep	Okt	Nov	Dec	2022
<b>Afsluttede sager</b>	<b>421</b>	<b>411</b>	<b>474</b>	<b>488</b>	<b>506</b>	<b>520</b>	<b>593</b>	<b>595</b>	<b>637</b>				<b>494</b>
Optaget på lovforslag	472	460	475	488	508	487	572	582	559				496
Anden afgang	151	154	337	246	54	339	492	243					271
Afslag	277	292	482	537	526	602	689	649	723				501

I tabel 4 ses en status for, hvor mange ansøgere, omfattet af et krav om deltagelse i en grundlovsceremoni, der har opnået dansk statsborgerskab efter deltagelse i en grundlovsceremoni (sager afsluttet med bevis), og hvor mange der endnu ikke har deltaget i en ceremoni. Endvidere fremgår antallet af ansøgere, der er er meddelt afslag, fordi de på grund af karensudløsende kriminalitet ikke kan deltage i en grundlovsceremoni inden for den 2-årige frist (sager afsluttet med afslag). Endelig fremgår antallet af sager, hvor ansøger ikke inden udløbet af de to år har deltaget i en grundlovsceremoni (sager afsluttet uden afgørelse). Tallene er opgjort pr. 3. november 2022.

**Table 4. Status for tildeling af dansk statsborgerskab efter deltagelse i grundlovsceremoni**

	Antal ansøgere omfattet af ceremonikrav	Heraf antal sager afsluttet med bevis	Heraf antal sager afsluttet med afslag	Heraf antal sager afsluttet uden afgørelse	Heraf antal sager, hvor ansøger mangler deltagelse i ceremoni
Lov nr. 1708 af 27-12-2018	9	9	0	0	0
Lov nr. 1553 af 27-12-2019	2.224	2.199	6	19	0
Lov nr. 966 af 26-06-2020	1.705	1.693	6	6	0
Lov nr. 2188 af 29-12-2020	2.635	2.610	5	2	18
Lov nr. 1158 af 08-06-2021	1.717	1.697	4	3	13
Lov nr. 2585 af 28-12-2021	1.873	1.789	4	1	79
Lov nr. 874 af 21-06-2022	1.247	974	5	0	268

Generelt bemærkes, at alle tal er foreløbige, opgjort på baggrund af registreringer i udlændingemyndighedernes elektroniske sagsbehandlingssystem. De statistiske oplysninger er behæftet med en vis usikkerhed, idet udlændingssystemerne, som Indfødsretskontoret benytter, er opbygget som journaliserings- og sagsbehandlingssystemer og ikke som egentlige statistiksystemer.