

Indfødsretsudvalget  
Folketinget  
Christiansborg  
1240 København K.



**Udlændinge- og  
Integrationsministeriet**

## **Orientering om behandlingen af ansøgninger om dansk statsborgerskab ved naturalisation i 1. kvartal 2023**

### **Behandlingen af sager - 1. kvartal 2023**

Indfødsretskontoret havde ved indgangen til 1. kvartal 2023 ca. 9.560 verserende ansøgninger om dansk statsborgerskab og ved udgangen af kvartalet ca. 9.380 verserende ansøgningssager. Det udgør en nedgang i antallet af verserende sager på ca. 180 sager.

Der er i 1. kvartal 2023 i alt modtaget ca. 1.210 nye ansøgninger om dansk statsborgerskab og afgjort ca. 1.390 sager.

Den gennemsnitlige sagsbehandlingstid for sager afgjort i 1. kvartal 2023 var 666 dage (ca. 22 måneder). Den gennemsnitlige sagsbehandlingstid i 4. kvartal 2022 var 669 dage (ca. 22 måneder).

Ved udgangen af 1. kvartal 2023 var ca. 4.640 sager mere end 12 måneder gamle. Det er et fald på ca. 220 sager i forhold til 4. kvartal 2022.

Udlændinge- og Integrationsministeriet har, som det tillige fremgår af orienteringen om behandlingen af ansøgninger om dansk statsborgerskab ved naturalisation i 4. kvartal 2022, i løbet af 1. kvartal 2023 iværksat en række tiltag, som kan medvirke til at nedbringe sagsbehandlingstiden. Der henvises til afsnittet nedenfor om øvrige bemærkninger, herunder orientering om effekten af de iværksatte tiltag.

### **Statistik for 1. kvartal 2023.**

I figur 1 fremgår udviklingen i tilgangen og afgang af sager om statsborgerskab ved naturalisation i 1. kvartal 2023.

8. maj 2023

Udlændinge- og  
Integrationsministeriet

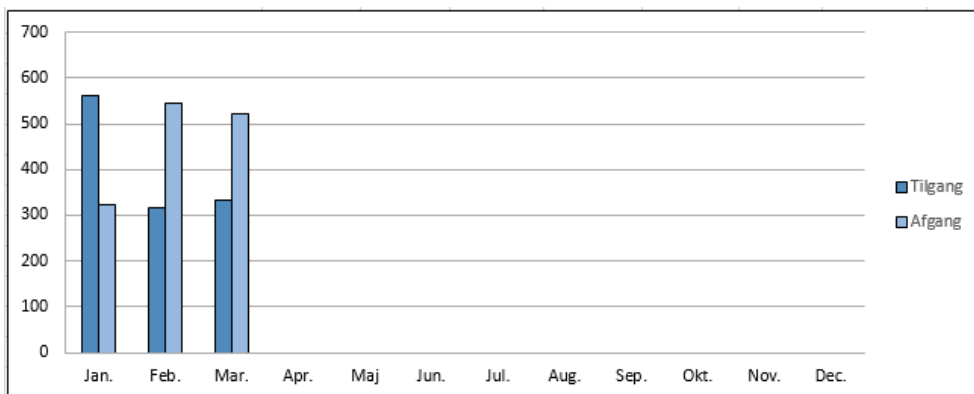
Indfødsret  
Slotsholmsgade 10  
1216 København K

Tel. 70 80 24 50  
Mail [indfoedsret@uim.dk](mailto:indfoedsret@uim.dk)  
Web [www.uim.dk](http://www.uim.dk)

CVR-nr. 36977191

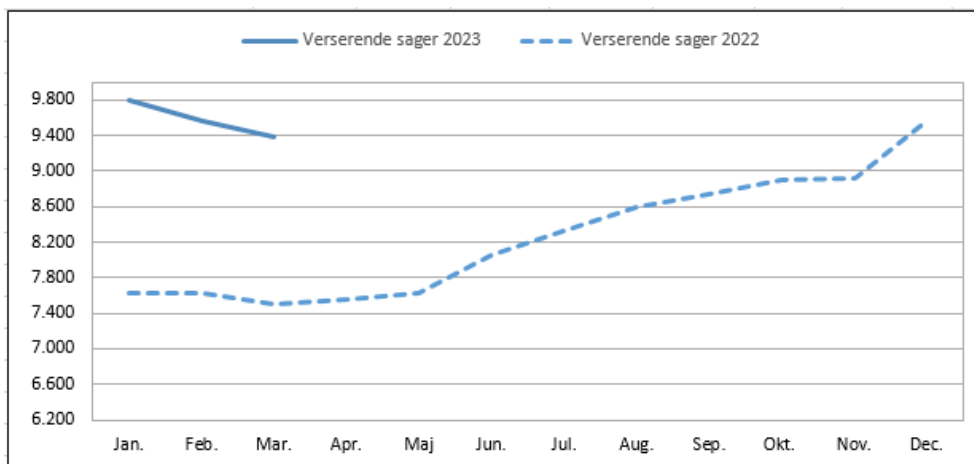
Sags nr. 2020 - 4509

**Figur 1. Udvikling i antallet af indkomne og afsluttede sager i 1. kvartal 2023**



I figur 2 fremgår udviklingen i antallet af verserende sager om statsborgerskab ved naturalisation i 2022 og 1. kvartal 2023.

**Figur 2. Udvikling i antallet af verserende sager i 2022 og 1. kvartal 2023**



I tabel 1 fremgår antallet af verserende sager om statsborgerskab ved naturalisation ved udgangen af 1. kvartal 2023 fordelt på indgivelsestidspunkt.

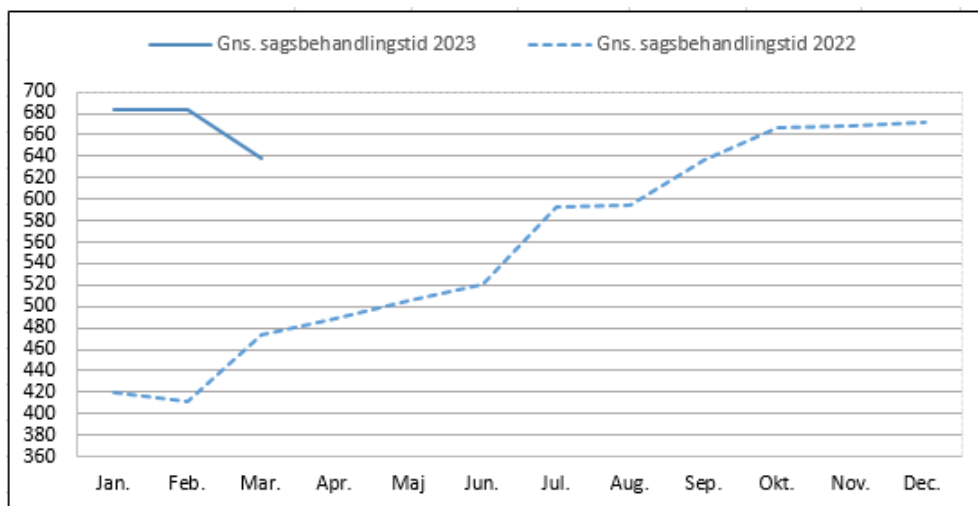
**Tabel 1. Antal verserende sager ved udgangen af 1. kvartal 2023 fordelt på indgivelsestidspunkt**

	Antal
Indgivet i 2021	3.627
Indgivet i 2022	4.551
Indgivet i 2023	1.202

I figur 3 fremgår udviklingen i den gennemsnitlige sagsbehandlingstid (antal dage) opgjort som et gennemsnit for den enkelte måned i 2022 og 1. kvartal 2023. Den

gennemsnitlige sagsbehandlingstid er beregnet på baggrund af afgjorte sager om statsborgerskab ved naturalisation.

**Figur 3. Udvikling i den gennemsnitlige sagsbehandlingstid (antal dage) i 2022 og 1. kvartal 2023**



I tabel 2 fremgår antallet af afsluttede sager fordelt på afgørelsestyper i 1. kvartal 2023.

**Tabel 2. Antallet af afsluttede sager fordelt på afgørelsestyper i 1. kvartal 2023**

	Jan	Feb	Mar	Apr	Maj	Jun	Jul	Aug	Sep	Okt	Nov	Dec	2023
Afsluttede sager	323	544	523										
Optaget på lovforslag	284	317	369										
Anden afgang	11	5	6										
Afslag	28	222	148										

I tabel 3 fremgår den gennemsnitlige sagsbehandlingstid (antal dage) i 1. kvartal 2023 fordelt på afgørelsestyper.

**Tabel 3. Den gennemsnitlige sagsbehandlingstid (antal dage) fordelt på afgørelsestyper i 1. kvartal 2023**

	Jan	Feb	Mar	Apr	Maj	Jun	Jul	Aug	Sep	Okt	Nov	Dec	2023
Afsluttede sager	684	684	637										
Optaget på lovforslag	702	639	645										
Anden afgang	283	413	585										
Afslag	650	753	621										

I tabel 4 ses en status for, hvor mange ansøgere, omfattet af et krav om deltagelse i en grundlovsceremoni, der har opnået dansk statsborgerskab efter deltagelse i en grundlovsceremoni (sager afsluttet med bevis), og hvor mange, der endnu ikke har deltaget i en ceremoni. Endvidere fremgår antallet af ansøgere, der er meddelt af-

slag, fordi de på grund af karensudløsende kriminalitet ikke kan deltage i en grundlovsceremoni inden for den 2-årige frist (sager afsluttet med afslag). Endelig fremgår antallet af sager, hvor ansøgeren ikke inden udløbet af de to år har deltaget i en grundlovsceremoni (sager afsluttet uden afgørelse). Tallene er opgjort pr. 17. april 2023.

**Tabel 4. Status for tildeling af dansk statsborgerskab efter deltagelse i grundlovsceremoni**

	Antal ansøgere omfattet af ceremonikrav	Heraf antal sager afsluttet med bevis	Heraf antal sager afsluttet med afslag	Heraf antal sager afsluttet uden afgørelse	Heraf antal sager, hvor ansøger mangler deltagelse i ceremoni
Lov nr. 1708 af 27-12-2018	9	9	0	0	0
Lov nr. 1553 af 27-12-2019	2.224	2.199	6	19	0
Lov nr. 966 af 26-06-2020	1.705	1.693	6	6	0
Lov nr. 2188 af 29-12-2020	2.635	2.616	5	2	12
Lov nr. 1158 af 08-06-2021	1.716	1.701	4	3	8
Lov nr. 2585 af 28-12-2021	1.873	1.835	4	1	33
Lov nr. 874 af 21-06-2022	1.247	1173	5	0	69
Lov nr. 323 af 28-03-2023	1.082	0	1	0	1081

Generelt bemærkes, at alle tal er foreløbige, opgjort på baggrund af registreringer i udlændingemyndighedernes elektroniske sagsbehandlingssystem. De statistiske oplysninger er behæftet med en vis usikkerhed, idet udlændingssystemerne, som Indfødsretskontoret benytter, er opbygget som journaliserings- og sagsbehandlingssystemer og ikke som egentlige statistiksystemer.

### **Øvrige bemærkninger**

Som det fremgår af orienteringen om behandlingen af ansøgninger om dansk statsborgerskab ved naturalisation i 4. kvartal 2022, har der været en stigning i antallet af verserende sager, som bl.a. skyldes udlånet af Indfødsretskontorets medarbejdere til Udlændingestyrelsen i 2. kvartal 2022 til behandlingen af sager om fordrevne fra Ukraine og en generelt lavere produktion (afgang af sager) som følge af andre opgaver i kontoret.

Indfødsretskontoret har, som det også fremgår af orienteringen om behandlingen af ansøgninger om dansk statsborgerskab ved naturalisation i 4. kvartal 2022, i løbet af 1. kvartal 2023 iværksat en række initiativer til nedbringelse af sagsbehandlingstiden, herunder den særlige fasttrack-ordning, dvs. visse sager, der behandles uafhængigt af tidspunktet for indgivelse af den konkrete ansøgning.

For at få nedbragt sagsbehandlingstiden har kontoret i første omgang fået indlånt 9 medarbejdere – både fuldtidsansatte og studentermedhjælpere på deltid – fra

andre dele af Udlændinge- og Integrationsministeriet, der primært behandler de sager, der er omfattet af fasttrack-ordningen. Medarbejderne er indlånt til kontoret i en 5-måneders periode. Kontoret har endvidere ansat et antal yderligere medarbejdere og vil opnormere med yderligere medarbejdere i 2. og 3. kvartal 2023 via rekruttering.

En gruppe medarbejdere i kontoret har siden den 1. februar 2023 behandlet de sager, der er omfattet af den særlige fasttrack-ordning. Kontoret har i 1. kvartal 2023 færdigbehandlet ca. 310 sager ud af de ca. 3.500 sager, der er i fasttrack-ordningen. En række af de behandlede sager afventer forelæggelse for Folketingets Indfødsretsudvalg med henblik på udvalgets stillingtagen til dispensation fra beskæftigelseskravet i cirkulæreskrivelsens § 23 A, hvorefter sagerne kan afsluttes.

Indfødsretskontoret har desuden ultimo marts 2023 implementeret afsendelse af digital post via Udlændinge- og Integrationsministeriets sagsbehandlingssystem. Det er forventningen, at dette vil medføre en nemmere og hurtigere afsendelse og modtagelse af post i sagerne om dansk statsborgerskab ved naturalisation.

Det tager naturligvis en rum tid, før den fulde effekt af de iværksatte tiltag lader sig afspejle i statistikken, men der ses allerede nu en positiv tendens i ovenstående statistik. Udlændinge- og Integrationsministeriet følger udviklingen tæt og vil i forbindelse med de kommende kvartalsvise orienteringer til Indfødsretsudvalget om behandlingen af naturalisationsager på ny orientere udvalget om effekten af de iværksatte tiltag.