

17-03-2022

Familieretshusets kvartalsrapport til ordfører kredsen, 4. kvartal 2021

1. Baggrund

Med den politiske aftale indgået den 26. november 2020 om tildeling af midler til Familieretshuset med henblik på at ramme rette bevillingsniveau afledt af reformen samt nedbringe ventetider og sagspukler blev det aftalt, at Familieretshuset i 2021 forelægger kvartalsvise statusrapporter til ordførerkredsen.

Følgende temaer vil indgå fast i kvartalsrapporterne:

- Status på antallet af afholdte møder i Familieretshuset.
- Status på pukkelaflvikling opgjort i gennemsnitlig ventetid for hhv. § 6 og § 7-sager.

2. Status¹ på afholdte møder i Familieretshuset i 4. kvartal 2021

Med den politiske aftale om nedbringelse af ventetider i Familieretshuset af 26. november 2020 er partierne enige om at sætte den videre implementering af reformen i bero for at målrette flest mulige ressourcer til at afvikle sagspuklen, så ventetiderne kan nedbringes. Familieretshuset har afholdt 53.627 møder i 2021. Familieretshuset følger dermed den fastlagte plan.

Sagspuklen forventes nedbragt i løbet af første halvår 2022. Familierne vil i denne periode opleve faldende ventetider.

3. Status på gennemsnitlig ventetid i 4. kvartal 2021

Ophobningen af møder har givet lange ventetider for familier med en sag i det familieretlige system. Som forventet i den politiske aftale kunne ressourcetilførslen til Familieretshuset ikke på den korte bane komme de lange ventetider til livs. Der har derfor, som forventet, frem mod juni 2021 været en ophobning af møder, der gav lange ventetider for familierne.

Den gennemsnitlige ventetid for møder afholdt i 4. kvartal var 42 dage for møder i § 6-sager og 65 dage for møder i § 7-sager. Dette viser som forventet et fald i ventetiden i forhold til gennemsnittet på 55 dage i 1-3. kvartal 2021 for møder i § 6 sager og 142 dage for møder i § 7 sager.

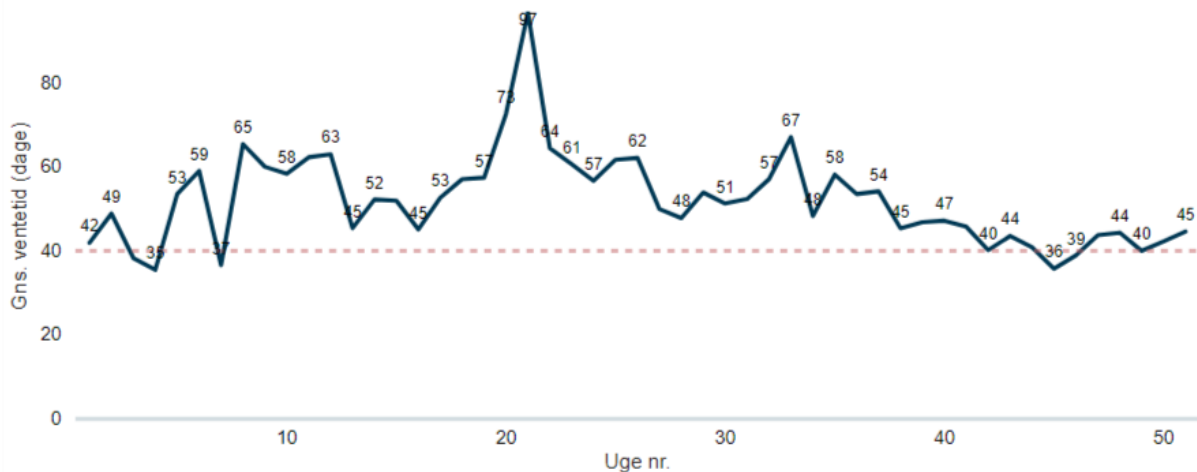
¹ Det bemærkes, at Familieretshuset udfører løbende kvalitetskontrol af dataregistreringer og retter eventuelle fejlregistreringer. Dette kan føre til, at data for indeværende år ændrer sig bagud i tid.

Som det fremgik af afrapporteringen for 3. kvartal 2021, forventede Familieretshuset en gennemsnitlig ventetid på 55 dage for § 6-møder planlagt til afholdelse i 4. kvartal. For § 7-møder var forventningen et fald i den gennemsnitlige ventetid til 99 dage.

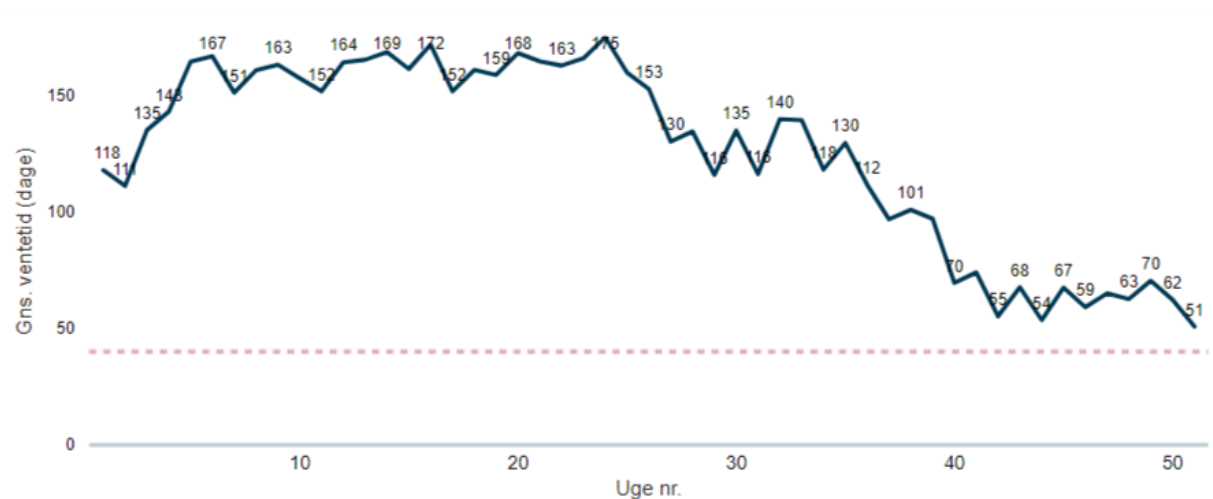
Familieretshuset har således nedbragt ventetiden hurtigere i 4. kvartal, end prognosen viste ved udgangen af 3. kvartal.

Af figur 1 og 2 nedenfor fremgår den gennemsnitlige ventetid opgjort i antal dage fra ansøgningsdato til første mødedato i § 6- og § 7-sager i perioden fra 1. januar til 31. december 2021. Tallene viser, hvor længe de borgere, der deltog i et møde i den pågældende uge, i gennemsnit havde ventet opgjort i dage, da mødet blev afholdt. Familieretshuset opererer med et servicemål på 40 dage fra ansøgning til mødedato hvilket er markeret som en stiplede linje i graferne nedenfor.

Figur 1. Den gennemsnitlige ventetid i dage opgjort pr. uge for møder afholdt i § 6-sager i uge 1 til uge 51 i 2021

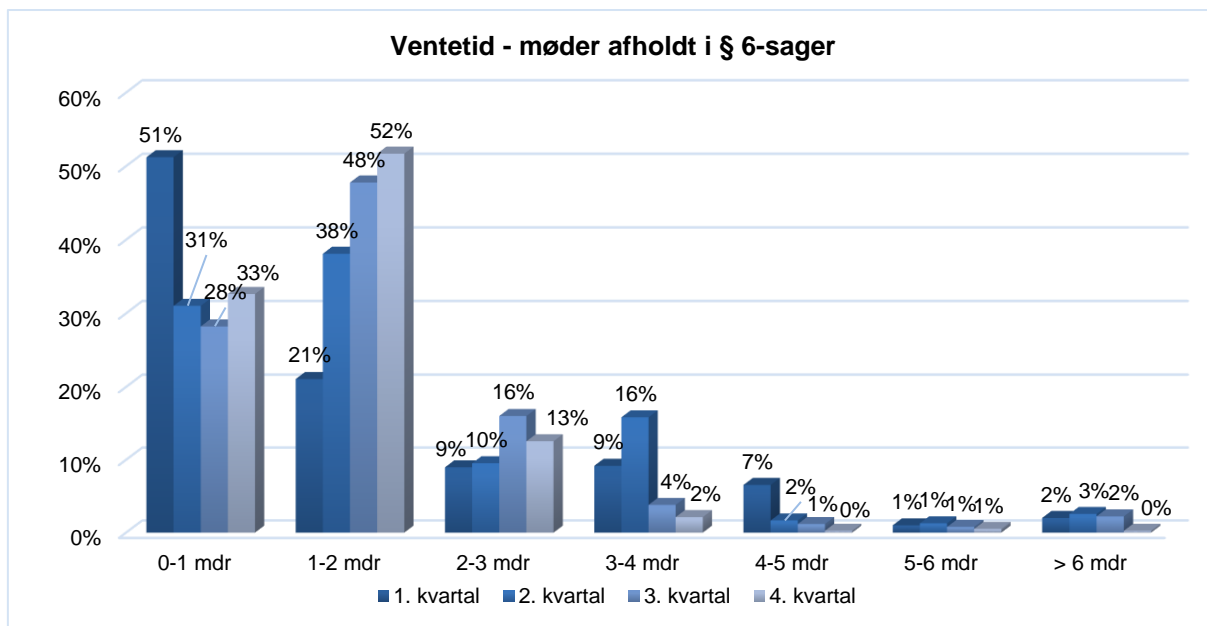


Figur 2. Den gennemsnitlige ventetid i dage opgjort pr. uge for møder afholdt i § 7-sager i uge 1 til uge 51 i 2021



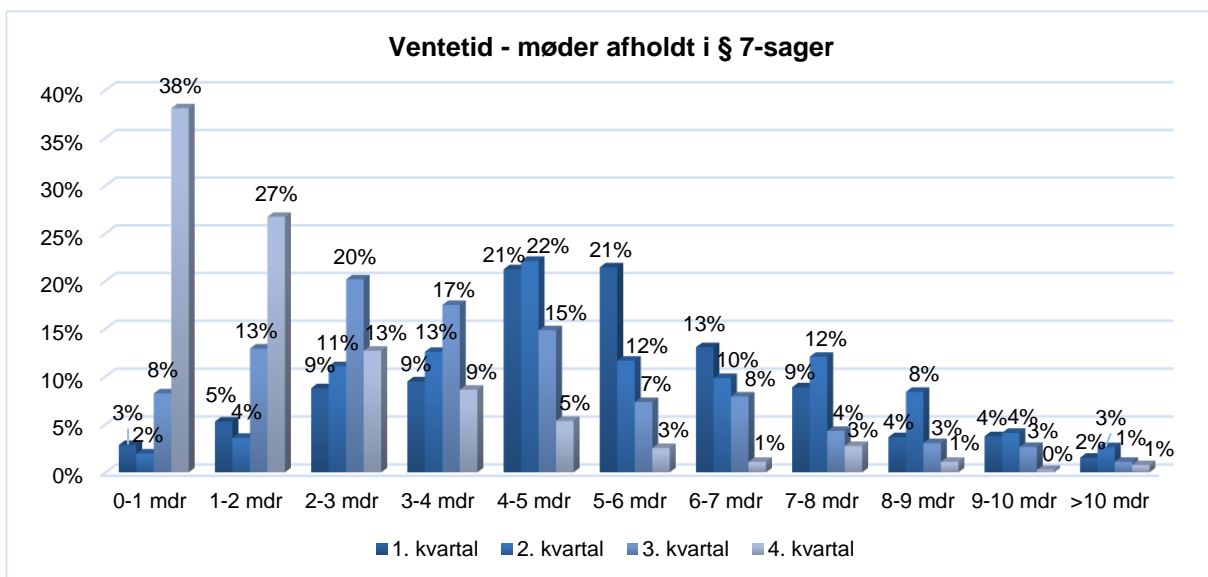
Figur 3 viser ventetiden for møder afholdt i § 6-sager i perioden fra 1. januar til 31. december 2021, opdelt på kvartaler. I 4. kvartal er hovedparten (85 pct.) af førstegangsmøderne i § 6-sager afholdt inden for 2 måneder fra ansøgningsdatoen. Figuren viser samtidigt, at 99 pct. er afholdt inden for 4 måneder fra ansøgningsdatoen. Ingen møder i 4. kvartal har haft en ventetid længere end 6 måneder fra ansøgningsdatoen.

Figur 3. Andelen af gennemførte møder i § 6-sager opgjort efter den gennemsnitlige ventetid i måneder pr. kvartal, 2021



Figur 4 viser ventetiden for møder afholdt i § 7-sager i perioden fra 1. januar til 31. december 2021, opdelt på kvartaler. Af figuren fremgår, at der i 4. kvartal er 87 pct. af førstegangsmøderne, som er

Figur 4. Andelen af gennemførte møder i § 7-sager opgjort efter den gennemsnitlige ventetid i måneder pr. kvartal, 2021



afholdt inden for 4 måneder fra ansøgningsdatoen, og at 95 pct. af møderne er afholdt inden for 6 måneder fra ansøgningsdatoen. 6 pct. af møderne er afholdt efter mere end 6 måneders ventetid fra ansøgningsdatoen. I 4. kvartal 2021 er 1 pct. af førstegangsmøderne afholdt mere end 10 måneder efter ansøgningsdatoen.

3.1. Ventetid – forventet udvikling

En sammenligning af prognose og resultatet for 4. kvartal 2021 og prognosen for 1. kvartal 2022 viser den forventede faldende ventetid.

Prognose for ventetid for det kommende kvartal udarbejdes ved udgangen af det afrapporterede kvartal.

Prognosen for 4. kvartal (udarbejdet i 3. kvartal) var for møder i § 6-sager en ventetid på 55 dage (ca. 2 måneder) og for møder i § 7-sager en ventetid på 99 dage (cirka 3,5 måned). Resultatet for 4. kvartal viste, at den gennemsnitlige ventetid for møder i § 6-sager var 42 dage og 65 dage for møder i § 7-sager

Seneste prognose for 1. kvartal 2022 viser for § 6-møder, der aktuelt er planlagt til afholdelse i 1. kvartal 2022, en forventet gennemsnitlig ventetid på 45 dage. For § 7-møder, der aktuelt er planlagt til afholdelse i 1. kvartal 2022, forventes et fald i den gennemsnitlig ventetid til 49 dage.

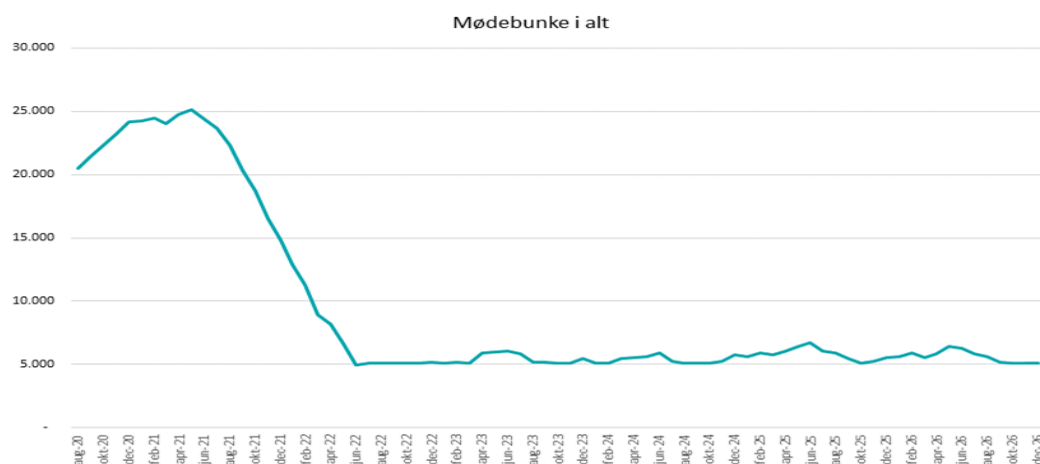
Figur 5. Sammenligning af prognose og resultater for ventetid i dage

Kvartal	2021								2022			
	Q1		Q2		Q3		Q4		Q1		Q2	
	§6	§7	§6	§7	§6	§7	§6	§7	§6	§7	§6	§7
Prognose	-	-	83	183	68	146	55	99	45	49		
Resultat	53	158	59	164	55	141	42	65				

4. Forventet pukkelafvikling

Det lå til grund for den politiske aftale, at sagspuklen vil toppe i maj 2021, knække i juni 2021 og være afviklet i andet halvår 2022. Dette er illustreret i figur 6.

Figur 6. Pukkelafvikling forudsat i den politiske aftale



Det i figur 6 antagne fald i sagspuklen i løbet af 2021 og frem til medio 2022 er baseret på forudsætningen om, at antallet af afviklede møder vil fordele sig som vist i nedenstående figur 7 med den grå graf.

Resultatet for mødeafholdelser i perioden fra 1. januar til 31. december 2021 er angivet i figur 7 med den sorte graf. Den blå graf i samme figur angiver Familieretshusets driftsplansprognose for mødekapa- citeten, hvor der er taget højde for ressourcer til kompetenceudvikling af nye medarbejdere og ferie- afholdelse i de sædvanlige ferieperioder over et kalenderår.

Af figur 7 kan det ses, at Familieretshusets driftsplansprognose for 2021 har fulgt udviklingen af den prognose, der lå til grund for den politiske aftale november 2020. Som det fremgår, er det fortsat Fami- lieretshusets forventning, at antallet af afviklede møder vil følge forudsætningerne i den politiske aftale. Med resultatplan 2022 er det aftalt, at Familieretshuset skal afvikle minimum 58.000 møder.

Figur 7. Familieretshusets prognose for mødeafviklingskapacitet i forhold til prognosen forudsat i den politiske aftale

