

## Kort fortalt

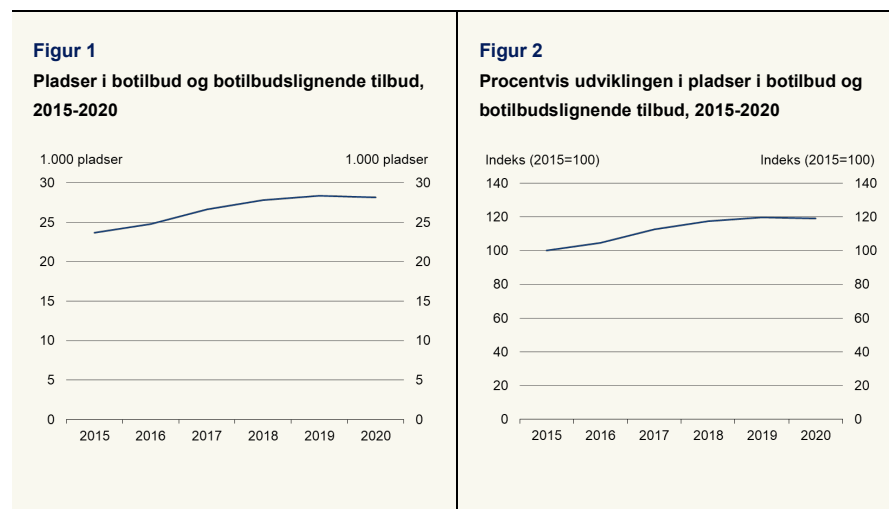
25-06-2021

### Udviklingen i botilbud og botilbudslignende tilbud

**Der har i perioden 2015-2020 været en stigning i antallet af pladser i botilbud og botilbudslignende tilbud. Stigningen har primært været drevet af en stigning i antallet af pladser i botilbudslignende tilbud.**

Analysen belyser udviklingen i antallet af pladser på botilbud efter servicelovens §§ 107, 108 samt botilbudslignende tilbud<sup>1</sup> i perioden 2015-2020. Der ses på den samlede udvikling i antallet af pladser samt på en opdeling efter tilbudstype og virksomhedsform. Analysen er baseret på data fra Tilbudsportalen.

Antallet af pladser i botilbud og botilbudslignende tilbud er steget i perioden 2015-2020. Fra ca. 23.700 pladser i 2015 til ca. 28.200 pladser i 2020, svarende til en stigning på knap 20 pct., jf. figur 1 og 2.



Anm.: Pladser godkendt til botilbud til midlertidigt ophold (§ 107), længerevarende ophold (§ 108), eller botilbudslignende tilbud pr. 31. december i året. De bagvedliggende tal fremgår af bilag 1. Se i øvrigt boks 1. Kilde: Egne beregninger på data fra Tilbudsportalen.

Som det fremgår, har stigningen i antallet af pladser været størst i starten af perioden, og den er i 2020 ophørt og afløst af et lille fald.

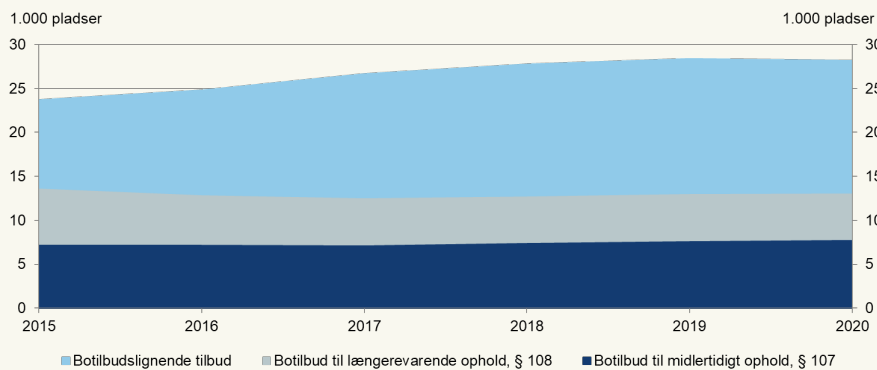
Stigningen i antallet af pladser i perioden 2015-2020 dækker især over en stigning i antallet af pladser i botilbudslignende tilbud, jf. figur 3.

<sup>1</sup> Botilbudslignende tilbud dækker over tilbud, omfattet af socialtilsynet, jf. § 4, stk. 1, nr. 3, i lov om socialtilsyn. Botilbudslignende tilbud er tilbud i form af hjælp og støtte efter §§ 83-87, 97, 98 og 102 i lov om social service, som leveres i andre boligformer end tilbud efter serviceloven.



**Figur 3**

**Pladser i botilbud og botilbudslignende tilbud, 2015-2020, efter tilbudstype**



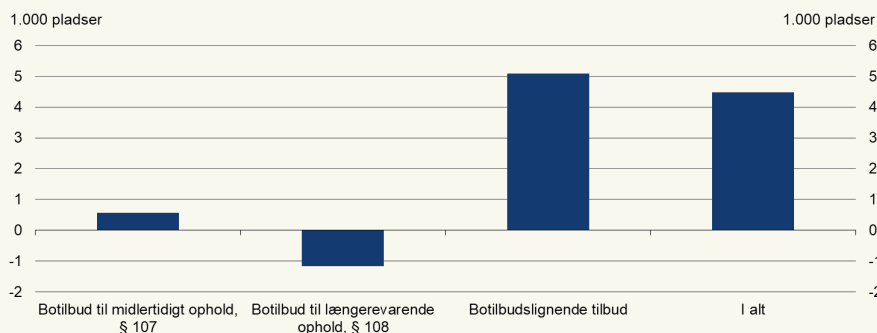
Anm.: Pladser godkendt som botilbud eller botilbudslignende tilbud pr. 31. december i året. De bagvedliggende tal fremgår af bilag 1. Se i øvrigt boks 1 for nærmere om datagrundlaget.

Kilde: Egne beregninger på data fra Tilbudsportalen.

Antallet af pladser i botilbudslignende tilbud er over perioden 2015-2020 steget med ca. 5.000 pladser. Samtidig har der været en stigning på ca. 600 pladser godkendt som botilbud til midlertidigt ophold (§ 107). Mens antallet af pladser i botilbud til længerevarende ophold (§ 108) er faldet med ca. 1.200. Samlet set har der været et stigning på i alt ca. 4.500 pladser i perioden 2015-2020, jf. figur 4.

**Figur 4**

**Udviklingen i antal pladser i botilbud og botilbudslignende tilbud, 2015-2020, efter tilbudstype**



Anm.: Pladser godkendt som botilbud eller botilbudslignende tilbud pr. 31. december i året. De bagvedliggende tal fremgår af bilag 1. Se i øvrigt boks 1 for nærmere om datagrundlaget.

Kilde: Egne beregninger på data fra Tilbudsportalen.

Den forholdsvis store stigning i antallet af pladser i botilbudslignende tilbud skal tages med det forbehold, at det ikke kan udelukkes, at en del af stigningen skyldes forbedret datakvalitet.

Ved oprettelsen af Socialtilsynet i 2014 havde de fem socialtilsyn to år til at re-godkende alle botilbud og botilbudslignende tilbud. Pr. 31. december 2015 og fremefter bør alle botilbud og botilbudslignende tilbud derfor være korrekt registreret på Tilbudsportalen, men det er stadig muligt, at der er tilbud, der har været fejlregistreret, som først er blevet registret korrekt efter den 31. december 2015. Det er også muligt, at der har været botilbudslignende tilbud, som ikke har været opmærksomme på, at de skulle registreres på Tilbudsportalen og først er blevet registret efter 31. december 2015, selvom de har eksisteret i længere tid.

Se boks 1 for yderligere om datagrundlag.

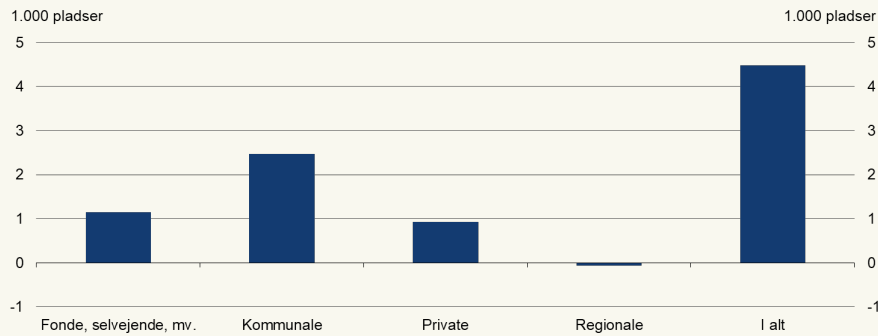


Når der ses på de forskellige virksomhedsformer, har der både for kommunale tilbud, tilbud, der er ejet af fonde, er selvejende mv., og private tilbud været en stigning i antallet af pladser godkendt til botilbud eller botilbudslignende tilbud i perioden 2015-2020.

Blandt de kommunale tilbud er antallet af pladser steget med ca. 2.500. For de tilbud, der er ejet af fonde, er selvejende mv. har der været en stigning på ca. 1.100 pladser, og for de private en stigning ca. 900 pladser. Blandt de regionale tilbud har der været et fald på ca. 60 pladser i perioden 2015-2020, jf. figur 5.

**Figur 5**

**Udviklingen i antal pladser i botilbud eller botilbudslignende tilbud efter virksomhedsform, 2015-2020**



Anm.: Pladser godkendt til botilbud til midlertidigt ophold (§ 107), længerevarende ophold (§ 108), eller botilbudslignende tilbud pr. 31. december i året. De bagvedliggende tal fremgår af bilag 1. Se i øvrigt boks 1.  
Kilde: Egne beregninger på data fra Tilbudsportalen.



## **Boks 1**

### **Datagrundlag**

#### Afgrænsning

Antallet af pladser i botilbud eller botilbudslignende tilbud i perioden 2015-2020 er afgrænset til pladser, der på Tilbudsportalen var godkendt som en af følgende tilbudstyper: Midlertidige botilbud, § 107; rehabiliteringstilbud, § 107; længerevarende botilbud, § 108; sikret botilbud, § 108; botilbud målrettet unge mellem 18 og 35 år, §108a, jf. §108, samt botilbudslignende tilbud.

Botilbudslignende tilbud dækker over tilbud, omfattet af socialtilsynet, jf. § 4, stk. 1, nr. 3, i lov om socialtilsyn. Botilbudslignende tilbud er tilbud i form af hjælp og støtte efter §§ 83-87, 97, 98 og 102 i lov om social service, som leveres i andre boligformer end tilbud efter serviceloven.

Pladser på tilbud, der vurderes at høre til plejehjemsoversigten og ikke bør ligge på Tilbudsportalen, er frasorteret. Der kan være pladser, der er godkendt til flere tilbudstyper. Pladsen indberettes for den tilbudstype, den på indberetningstidspunktet blev anvendt til, og der kan således være flere pladser, som kan anvendes til tilbudstypen, end det indberettede antal.

#### Udviklingen over tid

Der er lanceret en ny Tilbudportal den 11. juni 2019. Der er udfordringer med datakvaliteten for visse tilbud i den tidligere Tilbudportal, bl.a. i forhold til at reelt ophørte tilbud fortsat fremgik som aktive på Tilbudsportalen. Derfor er antal pladser i perioden 2015-2018 ikke fuldt sammenligneligt med antal pladser i 2019 og fremefter. Datakvaliteten forbedres løbende, og ændringer over tid er ikke nødvendigvis et udtryk for ændringer i det samlede antal pladser, men kan også skyldes forbedret datakvalitet.

#### Virksomhedsform

Virksomhedsform er i den nye Tilbudportal bestemt på baggrund af CVR-registeret. I den gamle Tilbudportal angav socialtilsynet, hvilken virksomhedsform tilbuddet havde. Det betyder, at der er et databrud i forhold til virksomhedsform fra 2018 til 2019. I opgørelserne for 2019 og fremefter er kategoriseringen af virksomhedsformer som følger: Private omfatter A/S, ApS, I/S, IVS, Enkeltmandsvirksomhed, Personligt ejet mindre virksomhed, Selskab med begrænset ansvar. Fonde, selvejende, mv. omfatter andelsselskab (-forening), andelsselskab (-forening) med begrænset ansvar, erhvervsdrivende Fond, Fonde og andre selvejende institutioner, forening, frivillig forening, statslig administrativ enhed og øvrige virksomhedsformer.



## Bilag 1

**Tabel 1**

**Pladser i botilbud og botilbudslignende tilbud, 2015-2020**

	2015	2016	2017	2018	2019	2020
<b>Tilbudstype</b>	----- Antal -----					
Botilbud til midlertidigt ophold, SEL § 107 (inkl. rehabiliteringstilbud)	7.250	7.244	7.228	7.457	7.723	7.821
Botilbud til længerevarende ophold, SEL § 108 (inkl. sikret botilbud og § 108a)	6.448	5.647	5.326	5.301	5.342	5.279
Botilbudslignende tilbud	9.986	11.904	14.087	15.018	15.318	15.061
<b>I alt</b>	<b>23.684</b>	<b>24.795</b>	<b>26.641</b>	<b>27.776</b>	<b>28.383</b>	<b>28.161</b>

Anm.: Pladser godkendt til tilbudstypen pr. 31. december i året. Se i øvrigt boks 1.

Kilde: Egne beregninger på data fra Tilbudsportalen.

**Tabel 2**

**Pladser i botilbud eller botilbudslignende tilbud efter virksomhedsform, 2015-2020**

	2015	2016	2017	2018	2019	2020
<b>Virksomhedsform</b>	----- Antal -----					
Fonde, selvejende, mv.	4.264	4.476	4.781	5.128	5.459	5.406
Kommunale	16.349	17.218	18.460	19.040	19.093	18.820
Private	1.114	1.267	1.476	1.673	1.937	2.040
Regionale	1.957	1.834	1.924	1.924	1.894	1.895
Uoplyste	0	0	0	11	0	0
<b>I alt</b>	<b>23.684</b>	<b>24.795</b>	<b>26.641</b>	<b>27.776</b>	<b>28.383</b>	<b>28.161</b>

Anm.: Pladser godkendt til botilbud til midlertidigt ophold (§ 107), længerevarende ophold (§ 108), eller botilbudslignende tilbud pr. 31. december i året. Se i øvrigt boks 1.

Kilde: Egne beregninger på data fra Tilbudsportalen.