



Folketingets Erhvervsudvalg

ERHVERVS MINISTEREN

16. juni 2022

Besvarelse af spørgsmål 317 alm. del stillet af udvalget den 20. maj efter ønske fra Torsten Schack Pedersen (V)

ERHVERVS MINISTERIET

Slotsholmsgade 10-12
1216 København K

Spørgsmål:

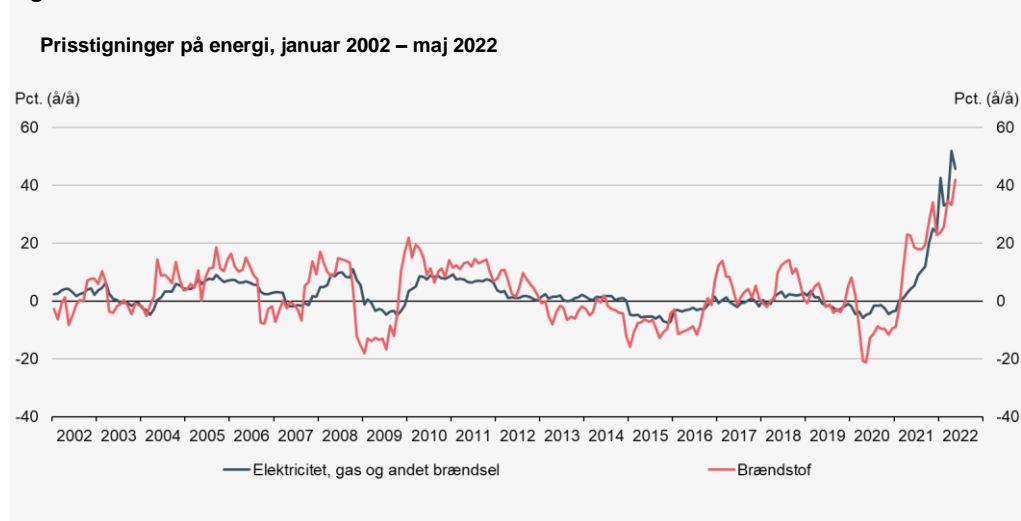
I ERU alm. del – spørgsmål 295, omhandlende ministerens uberettigede kritik af den nuværende og den tidligere økonomiske overvismand, spørges der ind til energiprisudviklingen siden 2020. I ministerens svar til udvalget undlader ministeren at oplyse om den konkrete prisudvikling. Vil ministeren – for at tilvejebringe et mere oplyst grundlag – redegøre for den månedlige eller kvartalsvise prisudvikling på energi m.v. siden 2020, eller alternativt uddybe, hvorfor det ikke måtte være muligt at sætte tal på. For så vidt angår afgrænsning af ”energipriser” bedes lagt samme udgangspunkt til grund som måtte være grundlaget for så vidt angår meldingen om ”Midlertidig fravigelse fra budgetlovens underskudsgrænse pga. exceptionelle omstændigheder”, hvor der bl.a. fremgår ”prisstigninger på energi m.v.”. Der udbedes endvidere oplysninger for så vidt angår elektricitet og naturgas, uagtet om det måtte være indeholdt i nævnte definition.

Tlf. 33 92 33 50
Fax. 33 12 37 78
CVR-nr. 10092485
EAN nr. 579800026001
em@em.dk
www.em.dk

Svar:

Der er ikke en fast definition af ”energipriser”. Når der tales om energipriser, er det oftest en samlebetegnelse for priserne på bredt anvendte energikilder, herunder blandt andet elektricitet, naturgas, olie og kul.

Energipriserne er det seneste år steget meget. I maj 2022 steg priserne for elektricitet, gas og anden brændsel med ca. 43 pct. i forhold til den gennemsnitlige pris for perioden 2020-2021. For brændstof var prisstigningen ca. 48 pct. *jf. figur 1.*

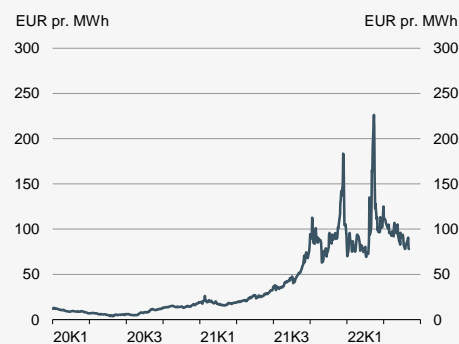
Figur 1

Anm.: Figur 1 viser prisudviklingen for de pågældende grupper i forbrugerprisindekset.
Kilde: Danmarks Statistik.

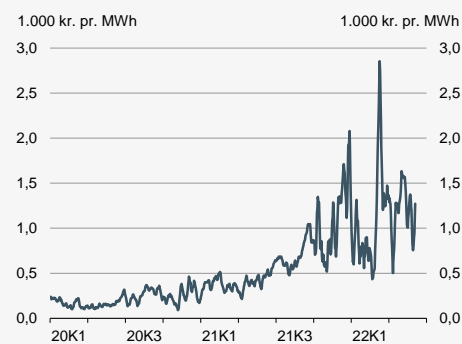
Figur 2 og 3 viser udviklingen i markedsprisen for hhv. naturgas og elektricitet for perioden 1. kvartal 2020 – 2. kvartal 2022.

Figur 2

Markedspris for naturgas i Europa, 1. kvartal 2020-2. kvartal 2022

**Figur 3**

Markedspris for elektricitet i Danmark, 1. kvartal 2020-1. kvartal 2022



Anm.: Data til og med den 2. juni. For naturgas er der vist futuresprisen for levering den førstkomende måned for levering i Holland (Dutch TTF) fra ICE-børsen. For prisen på elektricitet er et 7-dages glidende gennemsnit af markedsprisen fra Nordpool for Østdanmark.

Kilde: Macrobond.

Med venlig hilsen

Simon Kollerup