

Arbejdsrelaterede dødsulykker

Ulykker sket i 2022 (per 15. august)
Sammenlignet med dødsulykker perioden 2016-2021

Hovedfund

Dødsulykker i perioden 2016 til 2022

- Der er per 15. august 2022 sket 31 arbejdsulykker, som har medført døden. I gennemsnit i perioden 2016 til 2021 skete der *årligt* 33 dødsulykker. Stigningen af dødsulykker i 2022 skal ses i lyset af den generelle stigning i beskæftigelsen, men kan ikke alene forklares med denne.
- Der er i 2022 især sket flere dødsulykker i branchegruppen Opførelse og nedrivning af byggeri i forhold til gennemsnittet for perioden 2016 til 2021.
- Dødsulykker sker antalsmæssigt hovedsageligt for mænd i alderen 29 år eller yngre og for 60-69 år. I 2022 har der været flere i disse 2 aldersgrupper end der gennemsnitligt har været i perioden 2016 til 2021. Alle dødsofre i 2022, på nær én, har været mænd.
- Hovedparten har dansk statsborgerskab – dog er polsk og litauisk statsborgerskab overrepræsenteret ift. deres andel af arbejdstagere i Danmark. I branchegruppen *Opførelse og nedrivning af byggeri* har 40 pct. af ofrene for dødsulykker anden statsborgerskab end dansk.
- Samlet set i hele perioden udgør branchegrupperne *Landbrug, skovbrug og fiskeri, Opførelse og nedrivning af byggeri* samt *Transport af gods* cirka halvdelen af dødsulykkerne.

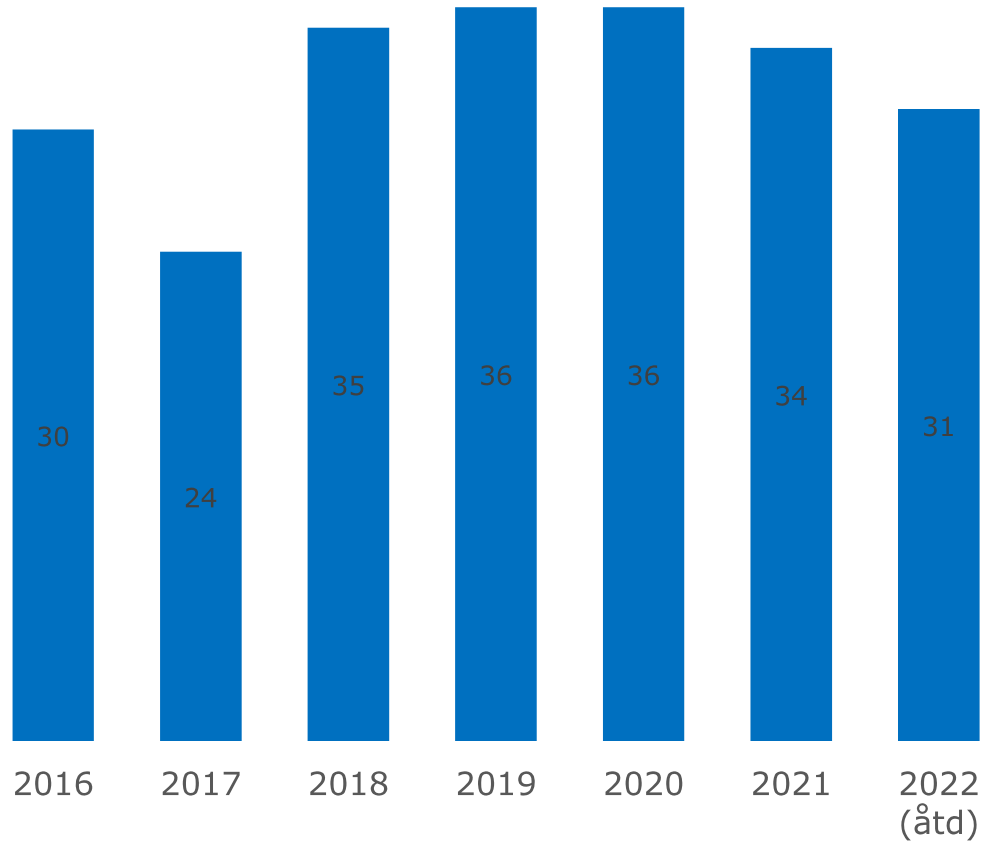
Arbejdsbetingede dødsulykker 2022

Der er per 15. august 2022 sket 31 dødsulykker:

- 8 ulykker er sket ved klemning (under bil, der falder af lift under reparation, i en kartoffellæggermaskine, mellem betonelement og væg, mellem dækplader på skib, mellem gulvvaskemaskine og inventar, mellem traktor og ladvogn samt under en væltet port)
- 5 ulykker er sket ved fald (bl.a. fald fra tag, fra skibsmast, fra stige samt på is)
- 6 ulykker er sket ved at blive ramt af genstand (ramt af faldende byrde fra kran (knækket strop), af 250 kg tung kasse, af rør på lastbil-trailer, af en svingende jerndrager, af ventilationsrør under nedrivning samt af en garageport, der vælter)
- 4 ulykker er sket i trafikken
- Dertil kommer 8 arbejdsrelaterede dødsulykker, som er sket af andre årsager (fx ved eksplosion, vold, påkørsel eller andet)

Antal

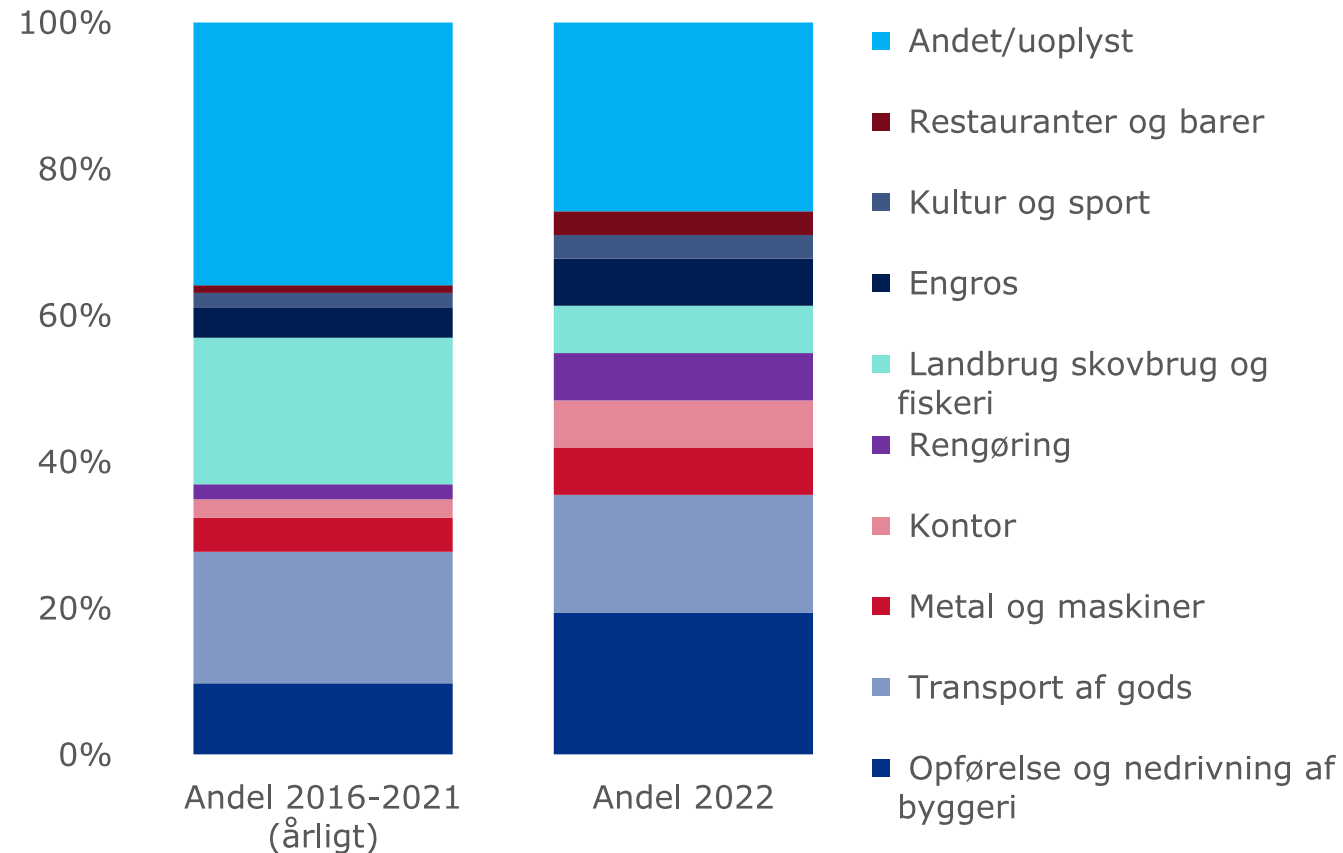
Dødsulykker i perioden 2016 til 2022



- I alt har der i perioden fra 2016 til 15. august 2022 været 226 arbejdsulykker, som har medført døden.
- Der var i perioden fra 2016 til og med 2021 mellem 24 og 36 arbejdsulykker årligt, som medførte døden.
- I 2022 har der været 31 dødsulykker. Enkelte af de 31 er stadig under vurdering for om dødsulykken er en arbejdsulykke, men de forventes at tælle med i statistikken.
- Antallet af dødsulykker har ligget mellem 30 og 40 om året siden 2009, hvor det nåede 44. Ser man længere bagud, skiller 2007 sig ud med i alt 66 dødsulykker.
- 92 pct. af alle dødsulykker i perioden 2016 til 15. august 2022, er indtruffet for en mand. I 2022 har alle dødsofre for en arbejdsulykke på nær én været mænd.

Fordelt på branchegrupper

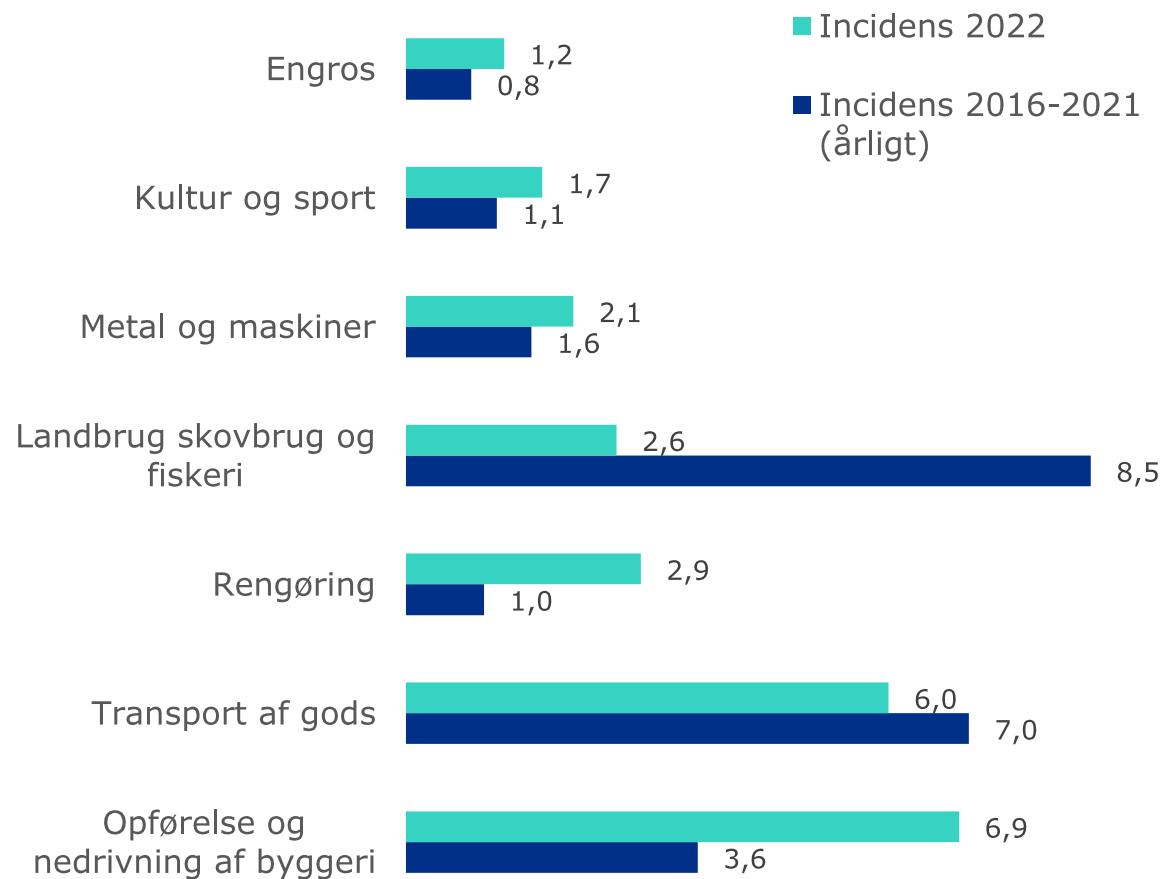
Dødsulykker i perioden 2016 til 2022



- Der har i hele perioden fra 2016 til 15. august 2022 været 226 arbejdsbetingede dødsulykker.
- Halvdelen af de afdøde (48 pct.) har været ansat i 3 brancher: *Landbrug, skovbrug og Fiskeri, Transport af gods samt Opførelse og nedrivning af byggeri.*
- I 2022 er 16 pct. af dødsulykker sket indenfor *Opførelse og nedrivning af byggeri.* I perioden 2016 til 2021 var det 10 pct.
- I 2022 er 5 pct. af dødsulykker på nuværende tidspunkt sket indenfor *Landbrug, skovbrug og Fiskeri.* I perioden fra 2016 til 2021 har det været 20 pct.

Fordelt på branchegrupper – incidens*

Dødsulykker i perioden 2016 til 2021 – sammenlignet med 2022

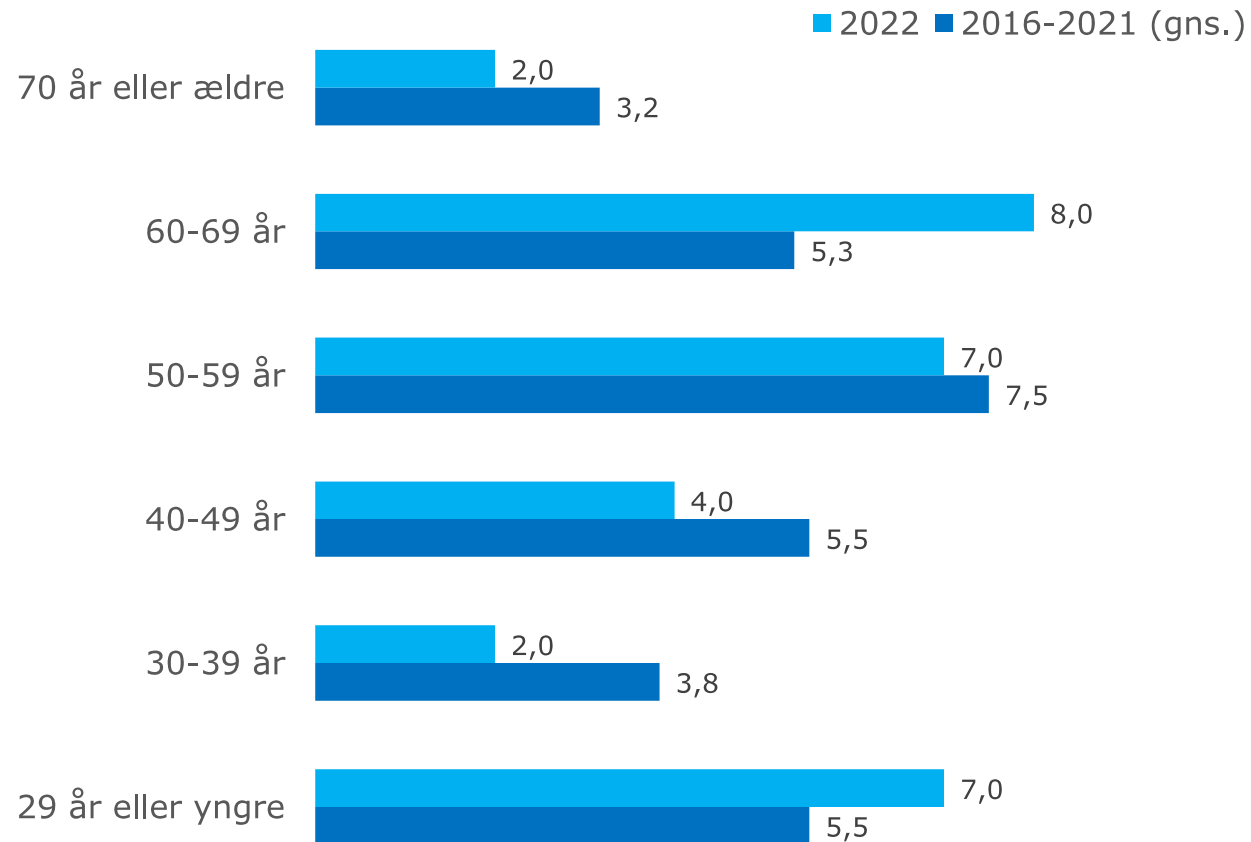


- Af figuren fremgår incidensfordelingen for alle dødsulykker til følge i 2022 (per 15. august) sammenholdt med årlig incidens fra 2016-2021.
- Samlet viser figuren, at de tre branchegrupper med flest dødsulykker, jf. foregående slide, også har markant højest incidens.
- I branchegruppen *Opførelse og nedrivning af byggeri* har der allerede per 15. august 2022 været en forekomst, som er næsten dobbelt så høj sammenlignet med gennemsnit pr. år i perioden 2016-2021.
- *Landbrug, skovbrug og fiskeri* har i perioden 2016-2021 klart haft den højeste incidens. I 2022 har der været 2 dødsulykker inden for denne branchegruppe, hvilket er væsentlig mindre sammenlignet med perioden fra 2016 til 2021. Incidensen i 2022 er følgelig lige nu på et meget lavere niveau.

* Opgjort som antal dødsulykker om året per 1.000.000 beskæftigede i den pågældende branchegruppe. Ved beregning af incidens er der i alle tilfælde anvendt RAS309 – for perioden 2016-2021 er anvendt et gennemsnit af perioden 2015-2020. For 2022 er anvendt RAS309 for 2020, som er senest tilgængelige opgørelsesår med fordeling på branchegrupper.

Fordelt på alder

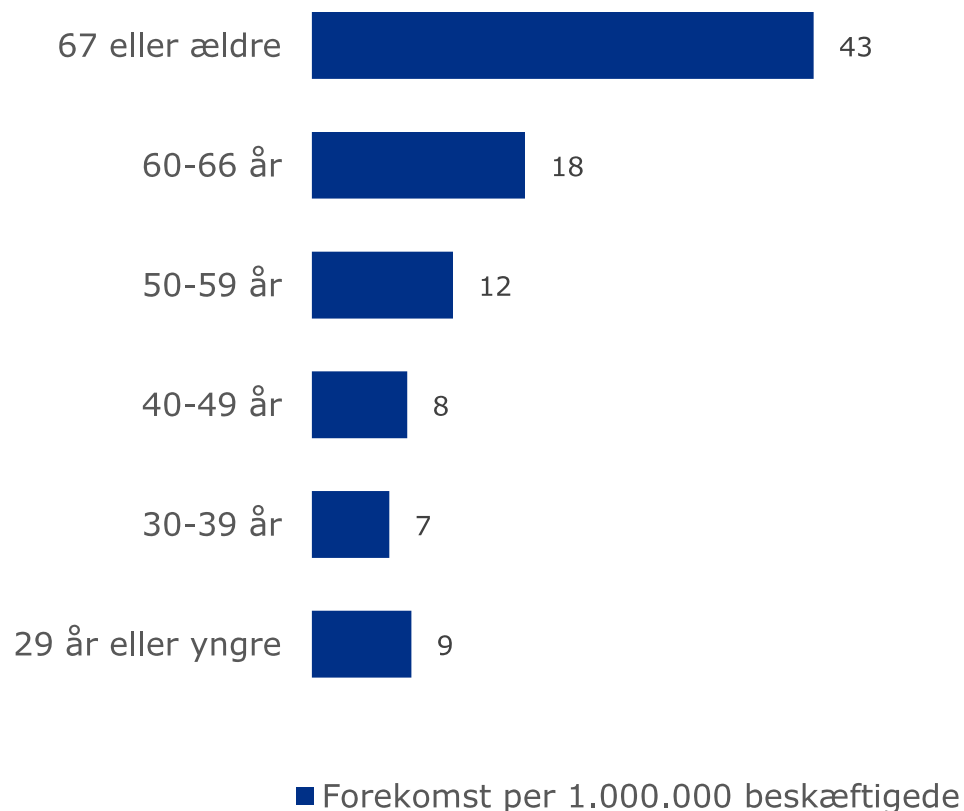
Antal dødsulykker i perioden 2016 til 2022



- I hele perioden 2016 til 15. august 2022 har afdøde i næsten 20 pct. af de dødsulykker været op til 29 år, mens næsten 25 pct. er i 50'erne, og andre 20 pct. er i 60'erne. Disse 3 aldersgrupper tegner sig således for 2/3 af alle dødsulykker.
- I 2022 er 7 personer under 29 år afdøet ved døden som følge af en arbejdsulykke. Derfor er niveauet allerede nu højere end det årlige gennemsnitlige niveau for perioden 2016 til 2021.
- Der har per 15. august 2022 været 8 dødsulykker med personer i 60'erne – og niveauet er allerede nu over niveau for det årlige gennemsnit for perioden 2016 til 2021.

Fordelt på alder – incidens*

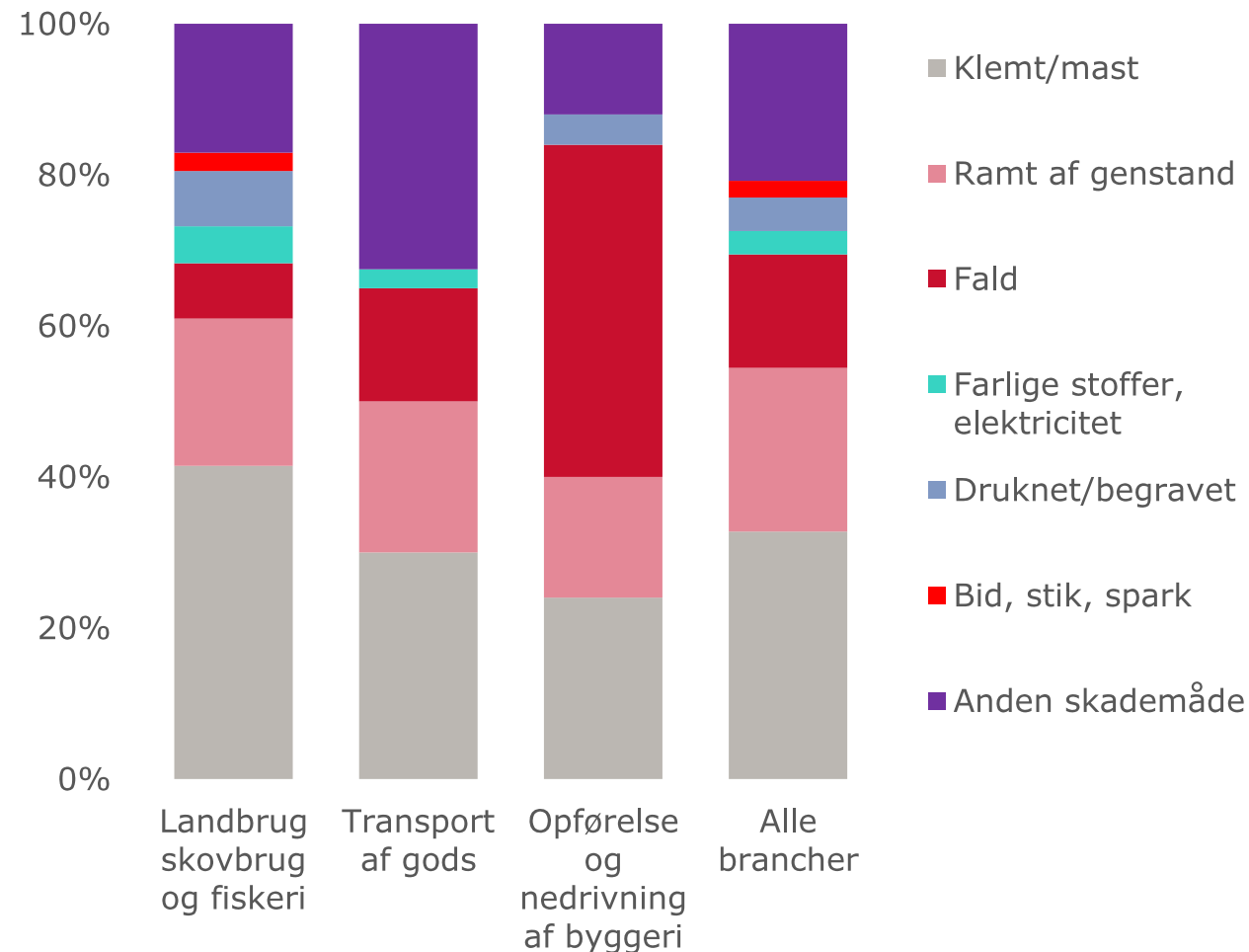
Dødsulykker i perioden 2016 til 2022



- I figuren til venstre vises antallet af arbejdsbetingede dødsulykker i perioden 2016 til 15. august 2022 set i forhold til antallet af beskæftigede på arbejdsmarkedet.
- Som det fremgår, stiger risikoen for dødsulykker med alderen for personer over 30 år.
- 60-66 årige har en næsten 3 gange så høj risiko for arbejdsbetinget dødsfald ift. 30-39 årige.
- For personer på 67 år eller ældre er incidensen endnu højere, hvilket samtidig skal ses i lyset af, at der ikke er mange beskæftigede i denne aldersgruppe.

Fordelt på hændelse

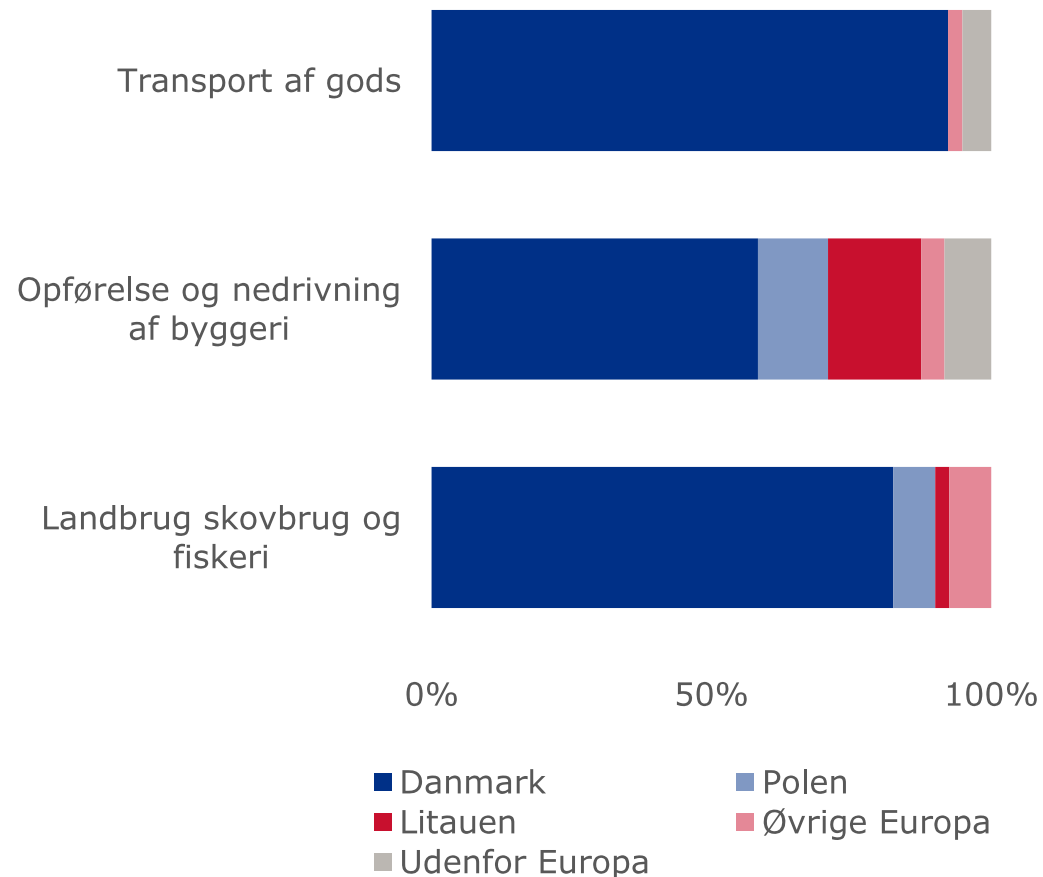
Dødsulykker i perioden 2016 til 15. august 2022



- I figuren fremgår, at i branchegruppen *Landbrug, skovbrug og fiskeri* er ansatte primært afgået ved døden ved at være blevet *klemt/mast* (ca. 40 pct.) og *ramt af genstand* (ca. 20 pct.).
- I branchegruppen *Transport af gods* er ansatte afgået ved døden primært ved at være blevet *klemt/mast* (ca. 30 pct.) og *ramt af genstand* (ca. 20 pct.).
- For branchegruppen *Opførelse og nedrivning af byggeri* er ansatte i flest tilfælde afgået ved døden ved *fald* (ca. 45 pct.) eller ved at være blevet *klemt/mast* (ca. 25 pct.).
- På tværs af alle brancher er lidt over halvdelen af alle dødsulykker forårsaget ved at være blevet *klemt/mast* og *ramt af genstand*

Fordelt på statsborgerskab – udsatte brancher

Dødsulykker i perioden 2016 til 15. august 2022



- I figuren fremgår, at størstedelen af dødsulykkerne sker for personer med dansk statsborgerskab på tværs af de tre mest udsatte brancheundergrupper.
- På tværs af alle brancher er udenlandsk statsborgerskab dog overrepræsenteret blandt personer, der er afgået ved døden som følge af en arbejdsulykke (17 pct.), sammenlignet med fordelingen af statsborgerskab blandt alle beskæftigede i Danmark (12 pct.)*.
- Det kan oplyses, at for dødsulykker har 3,1 pct. litauisk statsborgerskab og 4,4 pct. polsk statsborgerskab mod hhv. 0,4 pct. og 1,4 pct. af alle beskæftigede i Danmark.
- I figuren fremgår også, at særligt for brancheundergruppen *Opførelse og nedrivning af byggeri* udgør dødsofre med andet statsborgerskab end dansk cirka 40 pct., og det gælder især statsborgerskab fra Litauen og Polen.

* Kilde: Danmarks Statistik og Jobindsats.dk