



Undervisningsbog  
til grundskole og  
ungdomsuddannelser.

# ...med rødder i udlandet



**SOS Racisme**



## **Undervisningsbog til grundskole og ungdomsuddannelser**

Bogen er udgivet af SOS Racisme  
og Cphfacilitation  
December 2021

Det er tilladt at printe, kopiere og distribuere  
denne bog til undervisningsbrug.

Udgivet med støtte af:  
Kulturministeriets pulje til almennyttige  
kulturelle projekter  
SILM-fonden  
Cphfacilitation



Redaktionsgruppe og forfattere:  
Anne Martens  
Hjarn v. Zernichow Borberg

AD og layout: Stine Skøtt Olesen, nxtbrand.dk

ISBN: 978-87-982930-8-8

sosracisme.dk  
cphfacilitation.dk

# Indholdsfortegnelse

Forord .....	4
Verdensmålene understøtter mangfoldighed .....	5
Statistikker viser tendenser .....	6
14 procent af danskerne har rødder i udlandet .....	6
Mange er meget unge .....	7
Over 200 forskellige lande.....	8
Næsten al indvandring er i dag relateret til studie og erhverv .....	9
Gennemgang af de ti udvalgte lande	
Afghanistan .....	10
Bosnien-Hercegovina .....	14
Irak.....	18
Iran.....	22
Libanon .....	26
Marokko .....	30
Pakistan.....	35
Somalia .....	38
Syrien.....	42
Tyrkiet.....	46
Alle i Danmark .....	50
Spørgsmål til inspiration der kan bruges i undervisningen.....	54
Metodeafsnit – Ikke al statistik er offentlig tilgængelig .....	56

# Forord

Undervisningsbogen har til formål at skabe nuancer og vække nysgerrighed om de danskere, som har rødder i en række udvalgte lande uden for EU. Vi ønsker med bogen at give et statistisk overblik, som kan bruges som afsæt til videre research og debat, for at finde fælles forståelse for de forskelle og ligheder, som vi danskere besidder på tværs af vores – og vores forældres – forskellige geografiske ophav.

Bogen omhandler udvalgte kendte temaer fra integrationsdebatten, men sat op på en anden måde, som efter vores opfattelse bedre understøtter FN's verdensmål om mangfoldighed. Ofte anvendes der en metodik, der opdeler danske og vestlige personer versus ikke-vestlige personer og dermed i lande med »hvide« flertalsbefolkninger mod resten af verden. Denne undervisningsbog vil i stedet beskrive den store mangfoldighed, som den sidst nævnte gruppe repræsenterer med udgangspunkt i de ti forskellige lande, hvorfra vi har flest medborgere. Dem, som vi i bogen har kaldt danskere med rødder i udlandet. Vi har dermed valgt at beskrive de ti største nationaliteter fra gruppen af de såkaldte »ikke-vestlige lande«, da der i de sidste årtier især har været særligt fokus på dem.

Grupperne af danskere med rødder udenfor Danmark er kommet hertil i forskellige perioder, af forskellige årsager, fra forskellige kulturer og med forskellige forudsætninger. Derfor ønsker vi med denne bog at give et mere nuanceret billede af menneskerne bag grupperingerne *»indvandrere og efterkommere fra ikke-vestlige lande«* i Danmark.

Vi ønsker, at bogen skal danne grundlag for en konstruktiv debat både på uddannelsesinstitutionerne i studiekredssammenhænge og andre samtalefora, om hvilke forudsætninger vi hver især har, når vi lever og agerer som danskere i vores fælles samfund.

Bagerst i publikationen har vi indsat begrebsforklaring. Her kan du finde forklaring på hvordan Danmarks Statistik definerer de forskellige grupperinger og begreber der benyttes i rapporten, herunder feks ”indvandrere og efterkommere” eller ”vestlige og ikke-vestlige lande”. Det er vigtigt at understrege, at det er Danmarks Statistiks begreber, og at vi her i rapporten i høj grad har valgt at beskrive danskere med rødder i udlandet på en mere inkluderende måde. Det betyder, at definitionerne bliver en smule mere uklare, eksempelvis er »efterkommere« oftest beskrevet som »født i Danmark med rødder i udlandet«.

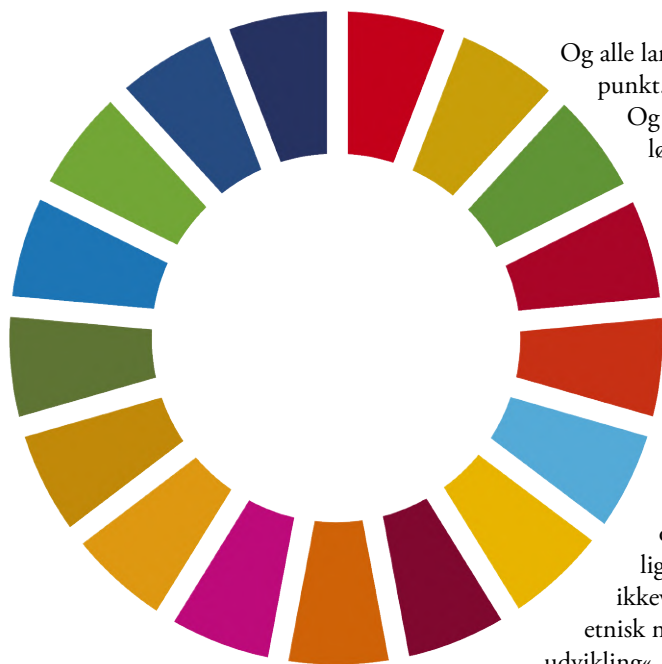
Bogen er blevet til takket være økonomisk støtte fra Kulturministeriets pulje til almenyttige kulturelle projekter og fra SILM-fonden samt ressourcer stillet til rådighed af rådgivnings- og videnshuset Cphfacilitation ApS.

Selve bogen er udarbejdet i et konstruktivt samarbejde mellem Cphfacilitation ApS og foreningen SOS Racisme.

# Verdensmålene understøtter mangfoldighed

Verdensmålene udgør 17 konkrete mål og 169 delmål, som forpligter alle FN's 193 medlemslande til helt at afskaffe fattigdom og sult i verden, reducere uligheder, sikre god uddannelse og bedre sundhed til alle, anstændige jobs og mere bæredygtig økonomisk vækst. De fokuserer ligeledes på at fremme fred og sikkerhed og stærke institutioner og på at styrke internationale partnerskaber.

Verdensmålene anerkender således, at social, økonomisk og miljømæssig udvikling, fred, sikkerhed og internationalt samarbejde er tæt forbundne. Det kræver en fælles, global integreret indsats at opnå holdbare udviklingsresultater.



Og alle lande skal bidrage. Uagtet landenes forskellige udgangspunkt. De store udfordringer, vi står overfor i dag, er globale. Og det samme er konsekvenserne. Derfor er vi nødt til at løse udfordringer i fællesskab.

Der er som nævnt 17 mål og mål nummer 4 handler om at sikre alle lige adgang til kvalitetsuddannelse og fremme alles muligheder for livslang læring

Vi ønsker med denne undervisningsbog at fremme realiseringen af FN's verdensmål - ikke mindst punkt 4.7: »Inden 2030 skal alle elever have tilegnet sig den viden og de færdigheder, som er nødvendige for at fremme en bæredygtig udvikling, herunder bl.a. gennem undervisning i bæredygtig udvikling og en bæredygtig livsstil, menneskerettigheder, ligestilling mellem kønnene, fremme af en fredelig og ikkevoldelig kultur, globalt borgerskab og anerkendelse af etnisk mangfoldighed og af kulturens bidrag til en bæredygtig udvikling«.

Denne undervisningsbog har især fokus på at bidrage til, at elever skal tilegne sig den viden og de færdigheder, som er nødvendig for anerkendelse af kulturel mangfoldighed.

Du kan læse mere om verdensmålene på [www.verdensmaalene.dk](http://www.verdensmaalene.dk).

# Statistikker viser tendenser

Integrationsdebatten i Danmark har i mange år været en fast del af vores politiske kultur. Det er blevet normalen at have holdninger til stort set alt i debatten, ofte baseret på det, som vi hører i de hurtige nyheder og politiske slogans. Men ikke helt så ofte er der fokus på menneskene bag tallene.

Der er lavet mange analyser for at understøtte denne debat. Analyser, der ser på adfærd og udvikling hos de danskere, som har rødder i andre lande. Næsten altid med udgangspunkt i kategoriseringerne »indvandrere« og »efterkommere« fra »vestlige« og »ikke-vestlige lande«. Fordi det er de grupperinger Danmarks Statistik bruger. Men det er vigtigt at holde sig for øje, at det er meget store grupper af mennesker - i alt ca. 840.000 personer i 2021, hvis eneste egentlige fællesnævner er deres tilknytning til udlandet – og til mange meget forskellige lande og områder.

Bryder man grupperne lidt ned, kan statistikkerne bedre afspejle menneskerne. Men det er stadig vigtigt at holde sig for øje, at grupperne ikke bliver homogene af denne nedbrydning. Eksempelvis kan en akademiker indvandret fra Somalia have flere fællestræk med en dansk akademiker, end vedkommende har med en anden flygtning, selv om denne person også er fra Somalia.

Vi benytter i denne bog oprindelseslandet som hovedgruppering. Desuden deles nogle steder op på i »indvandrere« og »efterkommere«. Det gøres for at vise en eventuel udvikling fra den gruppe af mennesker, der er indvandret hertil, til dem, der er blevet født her i landet.

## 14 procent af danskerne har rødder i udlandet

Selv om vi i denne bog arbejder med andre grupperinger end »ikke-vestlige« lande, kommer her et lille afsnit, der kort beskriver de mange forskellige lande og verdensdele en masse danskere kommer fra eller har oprindelse i, fordi deres forældre eller bedsteforældre indvandrede fra disse lande. Det er gjort for at give et overblik over, hvor mange af os danskere, der har rødder i udlandet.

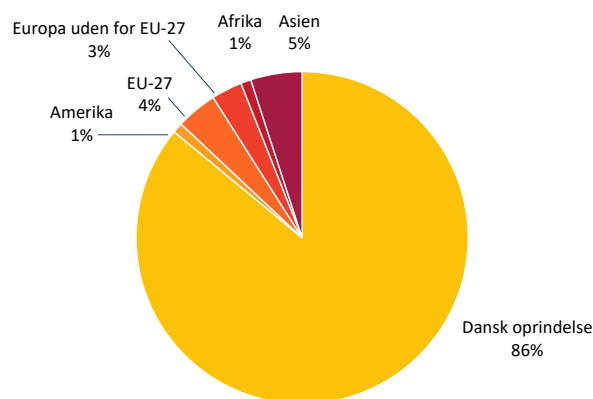
Blandt de personer som er kategoriseret med »dansk oprindelse«, er der skønsmæssigt også 107.000 personer, som har en mor eller far, der er indvandret fra et ikke-vestligt land<sup>1</sup>. Denne gruppe er kategoriseret som »danskere« i statistikken, selv om de ligesom efterkommergruppen også er født i Danmark og er børn af en indvandrer.

Ifølge Danmarks Statistiks opgørelse af indvandrere og deres børn født i Danmark (efterkommere) har cirka 14 procent af borgerne i Danmark oprindelse uden for Danmark.

---

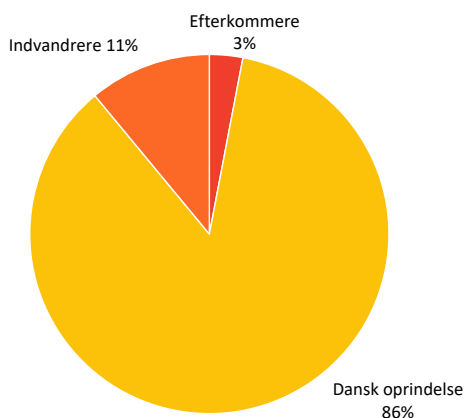
1: Hjarn von Zernichow Borberg, Integration - her går det godt, DJØF Forlag, 2019.

FIGUR 1  
BEFOLKNINGEN OPDELT PÅ  
DERES OPRINDELSE FORDELT PÅ  
DANMARK OG VERDENDELE



Kilde: statistikbanken.dk, FOLK2 og egne beregninger. Data vedrører 2021.

FIGUR 2  
BEFOLKNINGEN OPDELT  
EFTER DANMARKS STATISTIKS  
HERKOMSTGRUPPER



Kilde: statistikbanken.dk, FOLK2 og egne beregninger. Data vedrører 2021.

### Mange er meget unge

Danskere med rødder i andre lande har samlet set en meget anderledes aldersfordeling end de, som statistisk defineres »dansk oprindelse«. Det er vigtigt at huske på, når man sammenligner befolkningsgrupper, da vi har forskellig adfærd i forskellige perioder af vores liv, så en meget ung population eksempelvis ofte i høj grad er under uddannelse, har højere kriminalitetsrater og i lavere grad er en del af arbejdsmarkedet sammenlignet med en ældre aldersgruppe. Laver man sammenlignende statistik, vil det derfor være nødvendigt at tage højde for den forskellige aldersfordeling i tallene. Det bliver desværre ikke altid gjort, hvorfor man kan se nogle eksempler på misforståelser i den offentlige debat; eksempelvis når man taler om »prisen på en efterkommer«<sup>2</sup> hvor man ofte har glemt, at hvis størstedelen går i skole, er de på nuværende tidspunkt en udgift, men på sigt kan de meget vel blive en indtægt, når de når ud på arbejdsmarkedet.

Den store forskel i aldersfordeling er selvsagt et udtryk for, hvor mange generationer man har været i landet. Men også for, at CPR-registret først blev oprettet i 1968, hvorfor vi ikke har statistik opdelt på herkomst fra før 1968.

2: Hjarn von Zernichow Borberg, Integration - her går det godt, DJØF Forlag, 2019.

## Over 200 forskellige lande

Danskere med rødder i udlandet har rødder i mere end 200 forskellige lande. Nogle nationalitetsgrupper er meget store, som eksempelvis personer med rødder i Tyrkiet, hvilket over 60.000 personer i Danmark har, mens andre nationaliteter er meget små. Hvor mange, der lever i Danmark med oprindelse i de forskellige lande, handler både om, hvor mange der er indvandret og hvor længe siden det er. Der er også naturligt personer, som efter mindst en generation glider ud af statistikken og ender i kategorien »danskere«.

Ser man på danskere med tyrkisk baggrund, så kom mange hertil for at arbejde for mere end 40 år siden. En stor del af denne gruppe har i dag børn og børnebørn i Danmark, som jo taler og lever dansk, men som i statistisk definition kan være såkaldte tyrkiske efterkommere. Personer født i Danmark med rødder i Tyrkiet udgjorde i starten af 2020 cirka 31.000 personer, hvilket svarer til knap en femtedel af hele gruppen af unge født i Danmark med rødder i udlandet. Indvandrergruppen er kun en smule større med cirka 33.000 personer med rødder i Tyrkiet, men her svarer det til kun til cirka ni procent af alle indvandrere i Danmark.

Andre nationaliteter er primært kommet på grund af uroligheder i deres hjemland, hvorfor der har været specifikke år, hvor mange personer er kommet hertil. Det kan eksempelvis være personer fra Syrien og Bosnien-Hercegovina. Cirka 60 procent af de personer, der lever i Danmark med syrisk baggrund, kom hertil i 2015-2016 og cirka 70 procent af personer fra Bosnien-Hercegovina kom hertil i 1995.

TABEL 1:  
10 OPRINDELSESLANDE  
INDVANDRERE OG EFTERKOMMERE

INDVANDRERE	Antal	Andel	EFTERKOMMERE	Antal	Andel
Syrien	35.659	10%	Tyrkiet	31.344	19%
Tyrkiet	33.219	9%	Libanon	14.496	9%
Irak	21.894	6%	Irak	11.914	7%
Iran	17.571	5%	Pakistan	11.702	7%
Bosnien-Hercegovina	16.599	5%	Somalia	10.018	6%
Pakistan	14.483	4%	Syrien	8.283	5%
Afghanistan	13.941	4%	Bosnien-Hercegovina	6.644	4%
Libanon	13.140	4%	Afghanistan	5.935	4%
Somalia	11.196	3%	Marokko	5.825	4%
Marokko	5.961	2%	Iran	4.658	3%
I alt 10 lande	183.663	51%	I alt 10 lande	110.819	67%
I alt ikke-vestlige lande	357.466	100%	I alt ikke-vestlige lande	165.174	100%

Kilde: Danmarks Statistiks statistikbank, FOLK1C, samt egne beregninger.

Når det er vigtigt at nævne, er det for at pointere, at forskellige nationalitetsgrupper er kommet hertil under forskellige forhold og er blevet mødt med forskellige krav stillet fra de danske myndigheders side i forskellige perioder af Danmarkshistorien. Desuden er de er blevet integreret i det danske samfund med forskellige medbragte forudsætninger eksempelvis uddannelsesniveau eller mængden af traumatiseret bagage.

Alt det har betydning for, hvordan grupperne har udviklet sig over årene, eksempelvis både i forhold til tilknytning til uddannelse taget her i landet og tilknytning til arbejdsmarkedet.



## Næsten al indvandring er i dag relateret til studie og erhverv

Selvom der først findes statistik for opholdsgrundlag i Statistikbanken fra og med 1997, så kan man tydelig se en tendens på de seneste 20 år fra 1999 til 2019. For 20 år siden var familiesammenføringer den mest dominerende kategori inden for opholdstilladelser givet til personer fra eksempelvis Afrika og Asien. I 2019 er den markant mindre, og den største kategori er nu uden sammenligning studie og erhverv, jævnfør tabel 2. Forskellige opholdsgrundlag afspejler hvilke forudsætninger eller forhold man har haft, ligesom der stilles forskellige krav til forskellige opholdsgrundlag.

Ser man på antallet, kommer der dobbelt så mange indvandrere i dag som for 20 år siden, men antallet af personer med asyl eller familiesammenføring er markant mindre, mens hele stigningen ligger i studie og erhverv.

TABEL 2:  
INDVANDRERNES OPHOLDSGRUNDLAG 1999  
OG 2019 FORDELT PÅ VERDENDELE

	Andel i procent af verdensdel i alt	Asyl	Familie-sammenføring	Studie og erhverv	EU/EØS	Øvrige inkl. adoption	I alt procent	I alt antal
1999	Europa	5	22	28	41	5	100	13.590
	Afrika	21	54	21	1	3	100	3.273
	Nordamerika	-	18	65	1	17	100	1.815
	Syd- og Mellemamerika	0	39	38	1	22	100	911
	Asien	33	43	15	1	8	100	8.734
	Oceanien	-	31	53	1	14	100	417
	Statsløse	48	49	3	-	1	100	411
	I alt antal	4.455	9.419	7.587	5.706	1.984		29.151
2019	Europa	0	1	14	84	1	100	42.587
	Afrika	30	26	36	7	2	100	2.488
	Nordamerika	-	3	94	2	0	100	5.375
	Syd- og Mellemamerika	0	4	93	3	0	100	5.230
	Asien	5	9	83	3	1	100	17.264
	Oceanien	-	5	90	5	0	100	847
	Statsløse	62	24	6	3	4	100	357
	I alt antal	1.783	3.221	31.854	36.864	426		74.148

Kilde: Statistikbanken.dk, VAN66 samt egne beregninger.

Tabel 2 kan bruges til at få en indikation af, hvilke forudsætninger nogle indvandrere har og dermed forældregenerationen til de børn, som er født i Danmark, og som statistisk kaldes »efterkommere«. Mange indvandrere er i perioder kommet hertil for at få beskyttelse og har ikke alle sammen haft kompetencer til at få sig et arbejde med det samme.

Udviklingen har siden ændret sig, så indvandrere i Danmark for størstedelens vedkommende nu kommer til Danmark netop på grund af deres kvalifikationer, der kan bruges på det danske arbejdsmarked. Det betyder alt andet lige, at i takt med, at indvandrergruppen ændrer sig, vil vi – med forsinket effekt – se, at deres børn også har andre forudsætninger. Det er allerede påvist, at en større og større andel af indvandrernes børn får sig en uddannelse<sup>3</sup>.

3: Danmarks Statistik, Indvandrere i Danmark 2019, side 66.



**Afghanistan**

## Størstedelen er indvandret

Der er i 2021 godt 20.000 danskere med afghanske rødder i Danmark. Størstedelen svarende til cirka 70 procent er indvandret hertil.

BORGERE MED AFGHANSK BAGGRUND FORDELT PÅ KØN OG HERKOMST

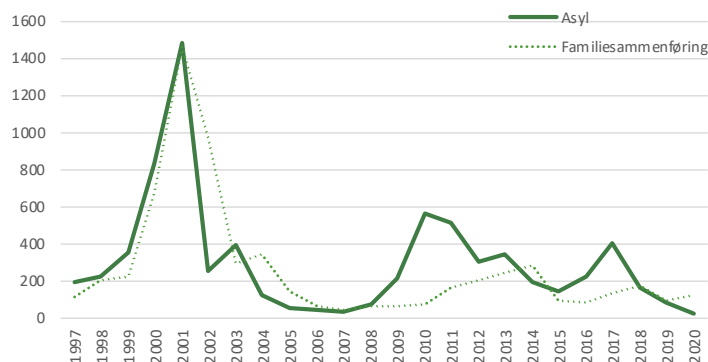
HERKOMST	I alt	Mænd	Kvinder
Indvandrere	13.954	7.680	6.274
Født i Danmark	6.077	3.102	2.975

Kilde: Statistikbanken.dk FOLK1C. Data vedrører 2021.

## De fleste danskere med rødder i Afghanistan er flygtet eller familiesammenført hertil

Afghanistan har i de sidste mange årtier været et af de farligste steder i verden, og mange er flygtet derfra og ud i hele verden. Som det ses i nedenstående billede, kom der især mange flygtninge fra Afghanistan ved årtusindskiftet og så kom der igen en bølge i 2010 og 2016. I begyndelsen af nullerne kom også en stor andel afghanere hertil via familiesammenføring.

INDVANDRING FRA AFGHANISTAN FORDELT PÅ OPHOLDSTILLADELSE

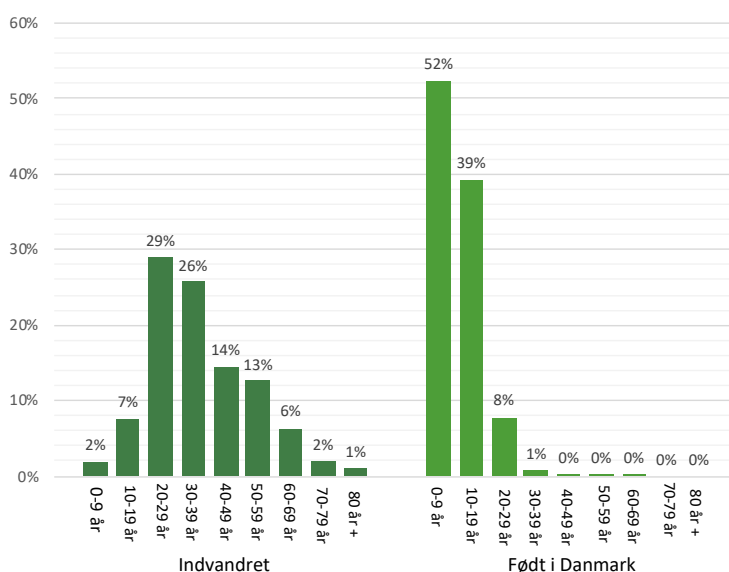


Kilde: Statistikbanken.dk, VAN8A.

## Danskere med afghanske rødder er meget unge

Der er cirka 3.100 børn under 10 år, som er født i Danmark med afghanske rødder. Det svarer til lidt over halvdelen (cirka 52 procent) af alle børn og unge, som er født i Danmark med afghanske rødder.

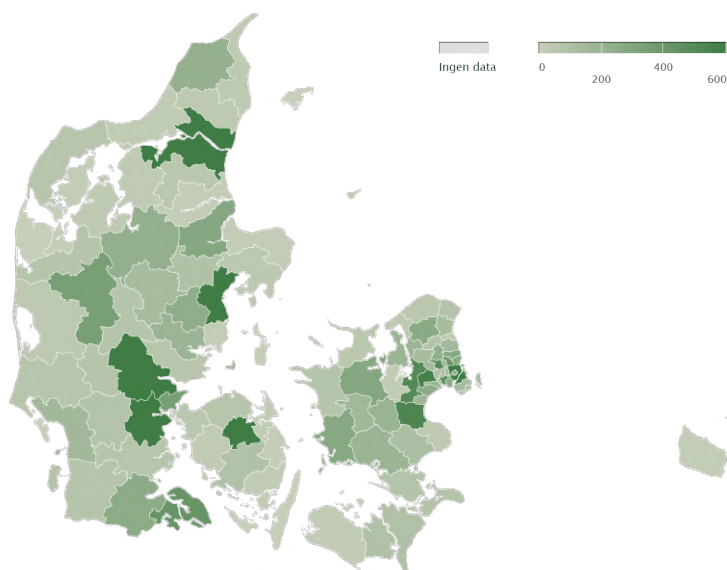
ALDERSFORDELING FOR BORGERE MED AFGHANSK BAGGRUND



Kilde: Statistikbanken.dk, FOLK2 og egne beregninger. Data vedrører 2021.

## Bor i hele landet

### GEOGRAFISK PLACERING FOR BORGERE MED AFGHANSK BAGGRUND

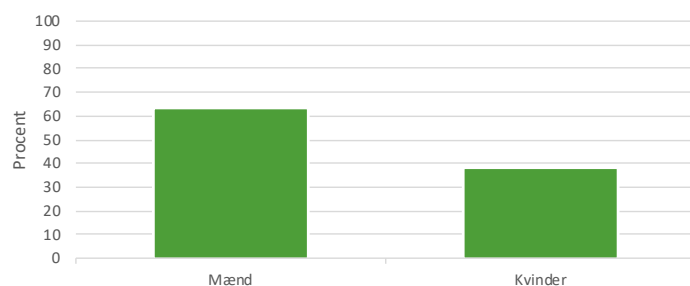


Danskere med rødder i Afghanistan bor nogenlunde spredt rundt i landet, og det i lidt højere grad end eksempelvis danskere med afghanske rødder. Da personer med afghanske rødder er kommet indenfor de seneste årtier, har mange været boligplaceret og altså spredt rundt i landet i forbindelse med, at de har fået en opholdstilladelse i Danmark.

Kilde: Statistikbanken.dk. Data vedrører 2021.

## Markant flere mænd end kvinder er i beskæftigelse

### BESKÆFTIGELSESFREKVENSEN FOR MÆND OG KVINDER



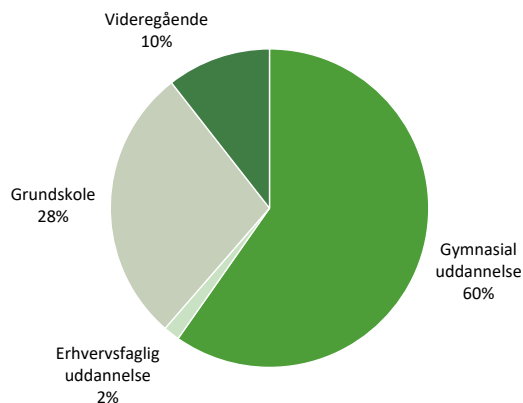
Ser man på beskæftigelsesfrekvensen for danskere indvandret fra Afghanistan (indvandrere) i alderen 30 til 64 år, er den på cirka 63 procent for mænd og cirka 38 procent for kvinder.

Kilde: Indvandrere i Danmark 2020, Danmark Statistik 2021, side 43. Data vedrører 2019.

## Uddannelses- og beskæftigelsesfrekvensen er blandt de højeste i Danmark

HØJEST FULDFØRTE UDDANNELSE FOR 20-24-ÅRIGE FØDT I DANMARK MED RØDDER I AFGHANISTAN

Uddannelses- og beskæftigelsesfrekvensen var i 2019 cirka 92 procent for de lidt over 1.000 16-24-årige, som er født i Danmark med afghanske rødder. Til sammenligning var den cirka 88 procent for alle 16-24-årige i Danmark<sup>4</sup>. Blandt de lidt over 300 20-24-årige, som er født i Danmark, har flere end 7 ud af 10 færdiggjort enten en ungdomsuddannelse eller en videregående uddannelse. Det er nogenlunde på niveau (cirka 73 procent) med alle andre 20-24-årige i Danmark.

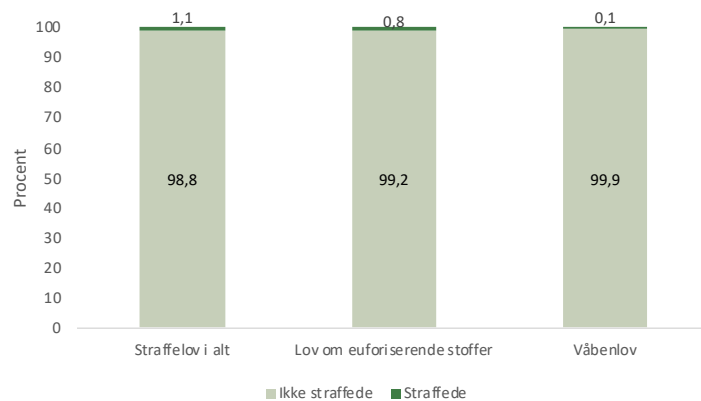


Kilde: Særkørsel, Udlændinge- og integrationsministeriet. Data vedrører 2020.

## Lille andel af personer med rødder i Afghanistan er straffet

DØMTE DANSKERE MED AFGHANSKE RØDDER

Kigger man på kriminaliteten blandt personer med rødder i Afghanistan, så er den lav. Andelen af skyldige personer efter straffeloven (cirka 158 personer), lov om euforiserende stoffer (cirka 110 personer) og våbenloven (cirka 21 personer) er som det ses i figuren ganske lavt, når det sættes i forhold til alle personer over 14 år, som har afghanske rødder. Antallet af dømte personer i 2019 kan ikke lægges sammen, da de samme personer kan være dømt for overtrædelse af eksempelvis straffeloven og lov om euforiserende stoffer (En del af særlovene i Danmark).



Kilde: Statistikbanken.dk, STRAFNA4 og FOLK2 samt egne beregninger. Data vedrører 2019.

### Vidste du, at ....

Cirka 73 procent af danskere med afghanske rødder stemte ved seneste folketingsvalg i 2019. Det var lidt over 8 procentpoint højere end ved folketingsvalget i 2015. Den samlede valgdeltagelse for alle i Danmark var cirka 85 procent. Der var cirka 6.000 danskere med afghanske rødder, som havde stemmeret ved folketingsvalget i 2019. Hvis cirka 720 flere med afghanske rødder stemte ville deres stemmeprocent være på cirka 85 procent.

4: Særkørsel fra Udlændinge- og integrationsministeriet.

**Bosnien-Herzegovina**

BOSNIEN-HERZEGOVINA



## Størstedelen af personer med rødder i Bosnien-Hercegovina er indvandret

BORGERE MED BOSNISK BAGGRUND FORDELT PÅ KØN OG HERKOMST

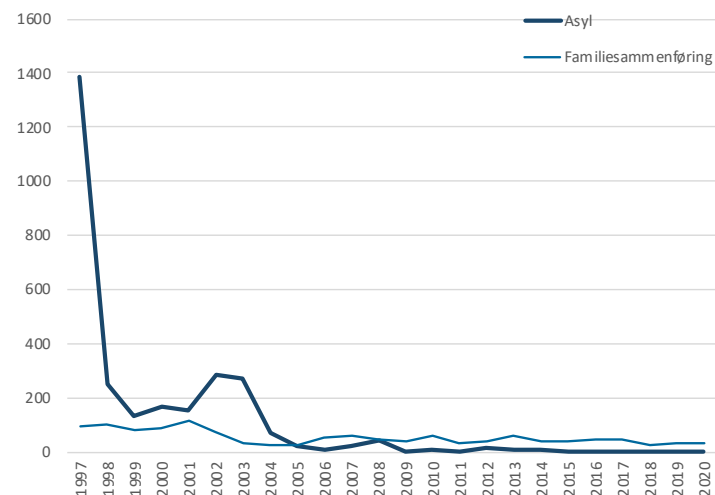
HERKOMST	I alt	Mænd	Kvinder
Indvandrere	16.536	8.181	8.355
Født i Danmark	6.750	3.530	3.220

Kilde: Statistikbanken.dk, FOLK1C. Data vedrører 2021.

Der er i 2021 godt 23.000 danskere med rødder i Bosnien-Hercegovina. Størstedelen ca 71% er født i Bosnien-Hercegovina og dermed indvandret til Danmark (indvandrere).

## Stor andel indvandret som følge af borgerkrigen i Ex-Jugoslavien

INDVANDRING FORDELT PÅ OPHOLDSTILLADELSE

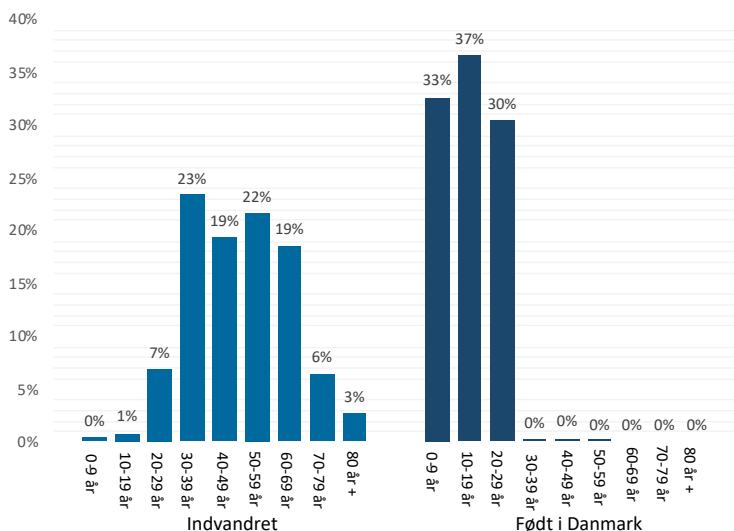


Kilde: Statistikbanken.dk, VAN8A.

Borgerkrigen i det tidligere Jugoslavien i begyndelsen af 1990'erne medførte, at et stort antal asylansøgere i perioden 1992-1996 indrejste fra det tidligere Jugoslavien til Danmark. Langt størstedelen af de indrejste kom fra Bosnien-Hercegovina. Med en særlov, den såkaldte »Bosnierlov«, i 1995 fik en stor andel af denne gruppe opholdstilladelser som flygtninge i de følgende år.

## Langt de fleste er mellem 30 og 69 år

ALDERSFORDELING FOR BORGERE MED RØDDER I BOSNIEN-HERCEGOVINA

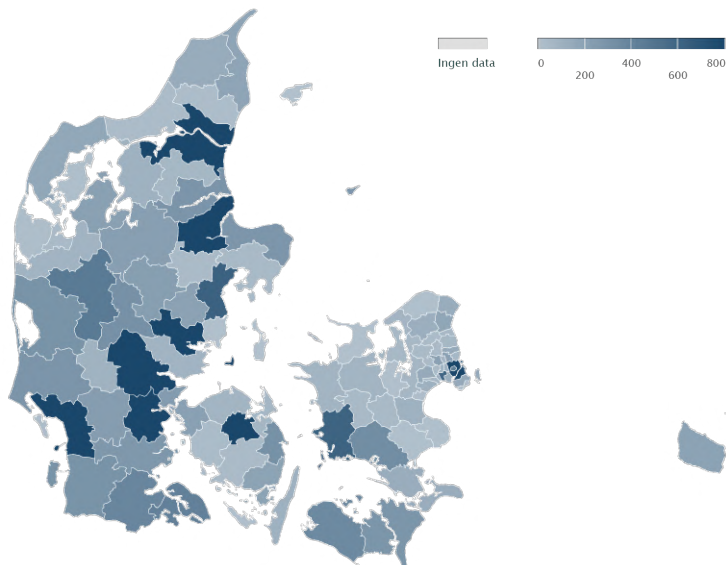


Kilde: Statistikbanken.dk, FOLK2. Data vedrører 2021.

Langt de fleste indvandrere fra Bosnien-Hercegovina er i dag mellem 30 og 69 år, hvilket betyder, at langt de fleste enten var børn, unge eller mellem 25 og 45 år, da de kom til Danmark først som asylansøgere og siden fik opholdsgrundlag som flygtninge. Det ses meget tydeligt på aldersfordelingen af personer født i Danmark med rødder i Bosnien-Hercegovina, at de har været her i landet i meget kort tid, idet næsten alle er under 30 år.

## Spredt relativt meget rundt i landet – mange i Jylland

GEOGRAFISK PLACERING FOR BORGERE MED BAGGRUND I BOSNIEN-HERCEGOVINA



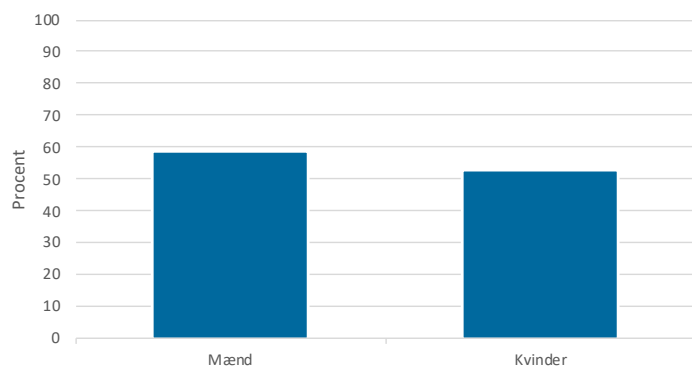
Danskere med rødder i Bosnien-Hercegovina bor relativt spredt i landet med en stor del bosiddende i Jylland (66 pct). Af dem, bor flest i Region Syddanmark, hvor 8.305 personer bor, svarende til 36 pct af alle danskere med rødder i Bosnien-Hercegovina bosiddende i Danmark.

Cirka halvdelen bor i den almene boligsektor og den anden halvdel i ejerbolig, andelsbolig med videre<sup>6</sup>.

Kilde: Danmarks Statistik. Data vedrører 2021.

## Kvinder og mænd har næsten samme beskæftigelsesfrekvens

BESKÆFTIGELSESFREKVENSEN FOR DANSKERE INDVANDRET FRA BOSNIEN-HERCEGOVINA



Kilde: Indvandrere i Danmark 2020, Danmark Statistik 2021, side 43. Data vedrører 2019.

Ser man på beskæftigelsesfrekvensen for danskere indvandret fra Bosnien-Hercegovina (indvandrere) i alderen 30 til 64 år, er den på cirka 59 procent for mænd og cirka 53 procent for kvinder.

6: Hvem bor i og omkring 53 boligområder, der har været på ghettolisterne, 21. juni 2021, Danmarks Statistik.

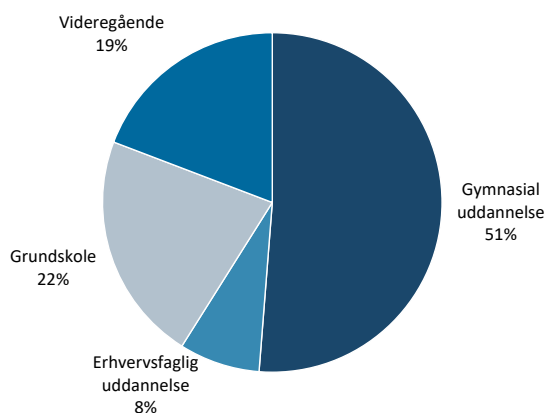


## 19 pct af de 20-24-årige har allerede en videregående uddannelse

HØJEST FULDFØRTE UDDANNELSE FOR 20-24-ÅRIGE FØDT I DANMARK MED RØDDER I BOSNIEN-HERCEGOVINA

Det er ret få unge født i Danmark med rødder i Bosnien-Hercegovina, som er gamle nok til at være igennem uddannelsessystemet, og blandt de cirka 1.400 personer mellem 20 og 24 år har halvdelen færdiggjort enten en ungdomsuddannelse eller videregående uddannelse.

Ganske mange unge med rødder i Bosnien-Hercegovina er fortsat i gang med at uddanne sig eller er i beskæftigelse. Uddannelses- og beskæftigelsesfrekvensen var i 2019 på cirka 89 procent for lidt over 2.400 16-24-årige, som er født i Danmark med rødder i Bosnien-Hercegovina. Til sammenligning er den cirka 88 procent for alle 16-24-årige i Danmark<sup>7</sup>.

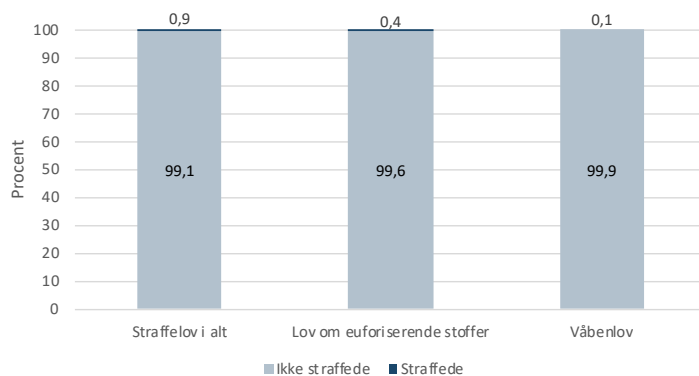


Kilde: Særkørsel, Udlændinge- og integrationsministeriet. Data vedrører 2020.

## Få med rødder i Bosnien-Hercegovina har fået en dom

DØMTE DANSKERE MED RØDDER I BOSNIEN-HERZEGOVINA

Kriminaliteten blandt personer med rødder i Bosnien-Hercegovina viser, at andelen som er dømt skyldige efter straffeloven, lov om euforiserende stoffer og våbenloven er lav.




Kilde: Statistikbanken.dk, STRAFNA4 og FOLK2 samt egne beregninger. Data vedrører 2019.

### Vidste du, at ....

Næsten 69 procent af danskere med rødder i Bosnien-Hercegovina stemte ved seneste folketingsvalg i 2019, hvilket var nogenlunde på samme niveau som ved folketingsvalget i 2015. Den samlede valgdeltagelse for alle i Danmark var på cirka 85 procent i 2019<sup>8</sup>.

7: Særkørsel fra Udlændinge- og integrationsministeriet.

8: Valgdeltagelsen ved folketingsvalget i 2019, Københavns Universitet.



**Irak**

## Flere mænd end kvinder

### BORGERE MED IRAKISK BAGGRUND FORDELT PÅ KØN OG HERKOMST

Der er i 2021 godt 34.000 danskere med irakiske rødder i Danmark. De fleste er indvandret til Danmark svarende til cirka 64 procent, og der er indvandret flere mænd end kvinder svarende til cirka 55 procent af alle indvandrede er mænd.

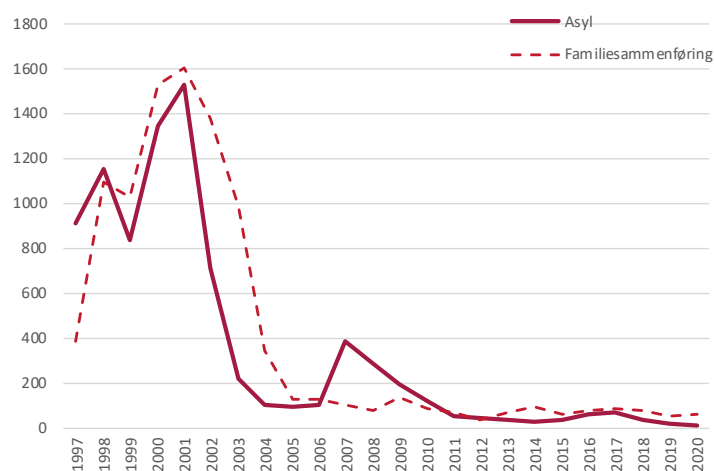
HERKOMST	I alt	Mænd	Kvinder
Indvandrere	21.943	11.972	9.971
Født i Danmark	12.080	6.245	5.835

Kilde: Statistikbanken.dk, FOLK11C. Data vedrører 2021.

## Mange flygtede til Danmark omkring årtusindeskiftet

Indvandringen fra Irak til Danmark begyndte for alvor i løbet af 1990'erne, og siden har indvandringen svinget afhængig af sikkerhedssituationen i Irak. I de sidste 15 år har der stort set ikke været nogen indvandring fra Irak sammenlignet med 1990'erne. Familiesammenføringerne har til en vis grad fulgt asyltallene.

### INDVANDRINGEN FRA IRAK FORDELT PÅ OPHOLDSTILLADELSESTYPE

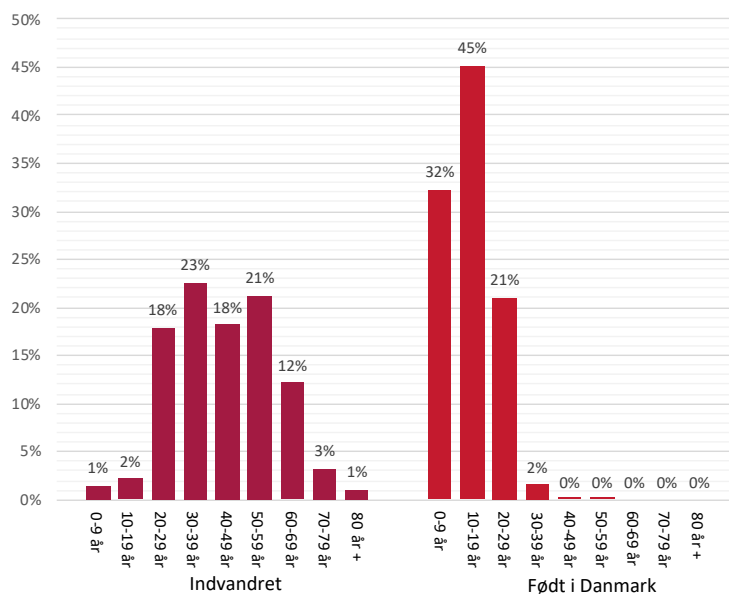


Kilde: Statistikbanken.dk, VAN8A.

## 80 procent af danskere med irakiske rødder er under 20 år

Langt størstedelen af de irakiske indvandreres børn, der er født i Danmark, svarende til at cirka 80 procent er under 20 år.

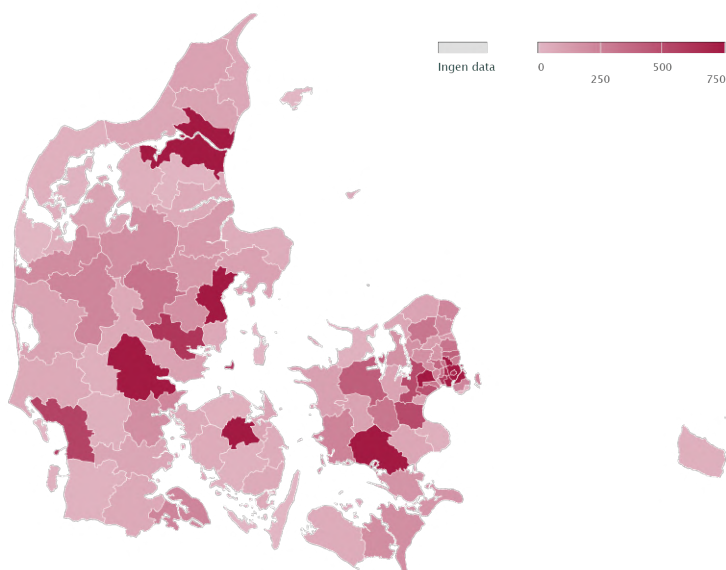
### ALDERSFORDELING FOR BORGERE MED IRAKISK BAGGRUND



Kilde: Statistikbanken.dk, FOLK2. Data vedrører 2021.

## Spredt ud over hele landet

### GEOGRAFISK PLACERING FOR BORGERE MED IRAKISK BAGGRUND



Kilde: Statistikbanken.dk. Data vedrører 2021.

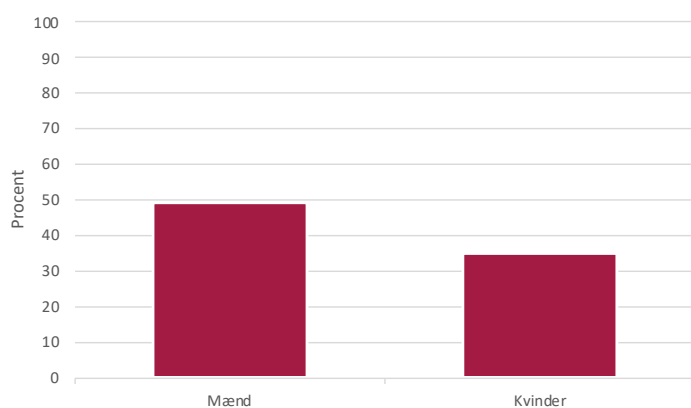
Danskere med rødder i Irak bor i hele landet med centrering i de større byer.

Cirka to-tredjedele af danskere med irakiske rødder bor i den almene boligsektor.

Der bor næsten 1 million danskere i den almene boligsektor, heraf er cirka 21.500 med irakiske rødder<sup>9</sup>. De udgør dermed cirka 2,1 procent af alle beboere i den almene boligsektor. Cirka 6.250 danskere med irakiske rødder bor i et af de »særligt socialt udsatte boligområder« svarende til 20 procent af dem med irakiske rødder og dermed bor cirka 8 ud af 10 personer et andet sted<sup>10</sup>.

## Flere irakiske indvandrede mænd end kvinder mellem 30 og 64 år er i beskæftigelse

### BESKÆFTIGELSESFREKVENSEN FOR MÆND OG KVINDER



Kilde: Indvandrere i Danmark 2020, Danmark Statistik 2021, side 43. Data vedrører 2019.

Ser man på beskæftigelsesfrekvensen for danskere indvandret fra Irak (indvandrere) i alderen 30 til 64 år, er den på cirka 49 procent for mænd og cirka 35 procent for kvinder.

De cirka 3.800 unge, som er født i Danmark med irakiske rødder, er godt med, når der ses på deres tilknytning til uddannelsessystemet og arbejdsmarkedet. Uddannelses- og beskæftigelsesfrekvensen er cirka 86 procent for 16-24-årige født i Danmark med irakiske rødder. Til sammenligning er den cirka 88 procent for alle 16-24-årige i Danmark<sup>11</sup>.

9: Beboere i den almene boligsektor 2019, Landsbyggefonden, side 17.

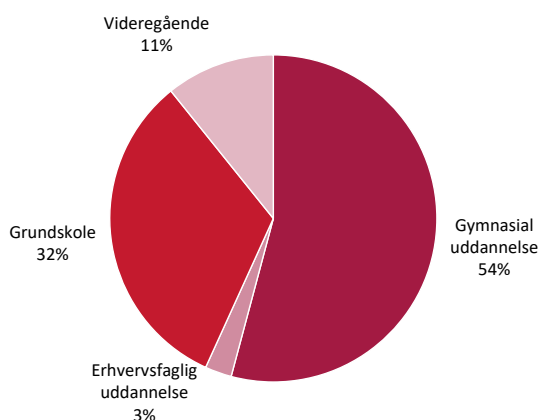
10: Hvem bor i og omkring 53 boligområder, der har været på ghettolisterne, 21. juni 2021, Danmarks Statistik.

11: Særkørsel fra Udlændinge- og integrationsministeriet.

## Cirka 68 procent har mindst en ungdomsuddannelse

HØJEST FULDFØRTE UDDANNELSE FOR 20-24-ÅRIGE FØDT I DANMARK MED IRAKISKE RØDDER

Der er kun cirka 1.745 20-24-årige født i Danmark med rødder i Irak, hvorfor man skal være varsom med at tolke på tallene. Cirka 68 procent har enten en ungdomsuddannelse eller en videregående uddannelse som højest fuldførte uddannelse. Den samme procentandel for alle 20-24-årige i Danmark er cirka 73 procent.

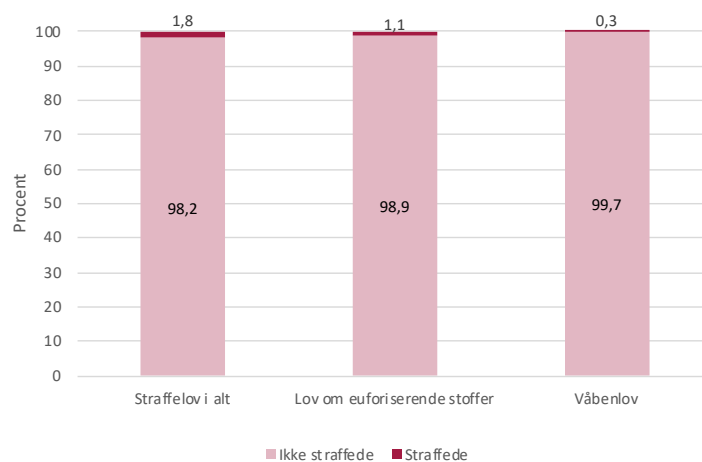


Kilde: Særkørsel, Udlændinge- og integrationsministeriet. Data vedrører 2020.

## Kriminaliteten blandt danskere med rødder i Irak er lav

DØMTE MED IRAKISKE RØDDER I 2019

Andelen af dømte personer efter straffeloven, lov om euforiserende stoffer og våbenloven blandt danskere med irakiske rødder er lav.



Kilde: Statistikbanken.dk, STRAFNA4 og FOLK2 samt egne beregninger. Data vedrører 2019.

### Vidste du, at ....

Næsten 70 procent af danskere med rødder i Irak stemte ved seneste folketingsvalg i 2019, hvilket var cirka 7 procentpoint højere end ved folketingsvalget i 2015. Den samlede valgdeltagelse for alle i Danmark var cirka 85 procent i 2019<sup>12</sup>.

12: Valgdeltagelsen ved folketingsvalget i 2019, Københavns Universitet.

# Iran



## Langt de fleste er indvandret til Danmark

Der er i 2021 knap 22.500 danskere med iranske rødder i Danmark. Næsten otte ud af ti er indvandret (cirka 79 procent), og cirka 57 procent er mandlige indvandrere.

DANSKERE MED IRANSK BAGGRUND FORDELT PÅ KØN OG HERKOMST

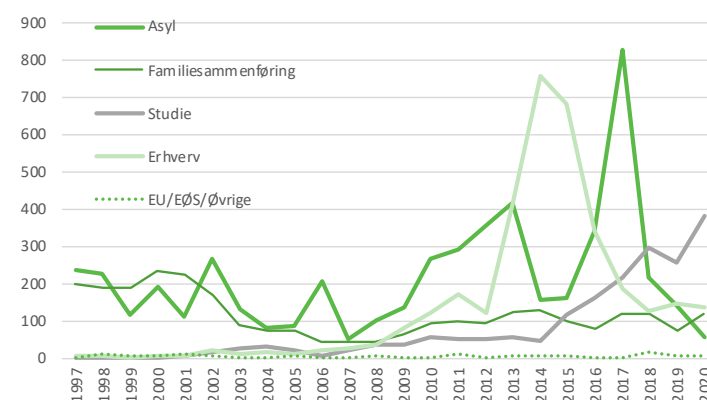
HERKOMST	I alt	Mænd	Kvinder
Indvandrere	17.702	10.044	7.658
Født i Danmark	4.769	2.484	2.285

Kilde: Statistikbanken.dk, FOLK1C. Data vedrører 2021.

## Siden 2009 er en del indvandret for at arbejde

Danskere med iranske rødder er kommet hertil over flere perioder, hvor der har været uroligheder i Iran ligesom der i perioder ses en stigning i indvandrere fra Iran, som er kommet til Danmark for at arbejde.

INDVANDRING FRA IRAN FORDELT PÅ OPHOLDSTILLADELSE

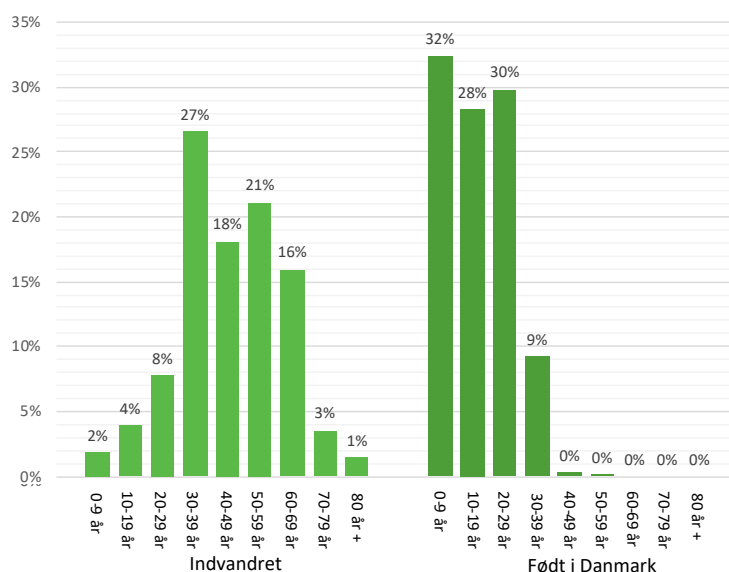


Kilde: Statistikbanken.dk, VAN8A.

## Personer født i Danmark med rødder i Iran er næsten alle under 35 år

Der er knap 4.800 børn og unge født i Danmark med rødder i Iran. Blandt indvandrerne er der en større spredning, dog er de fleste mellem 30 år og 70 år.

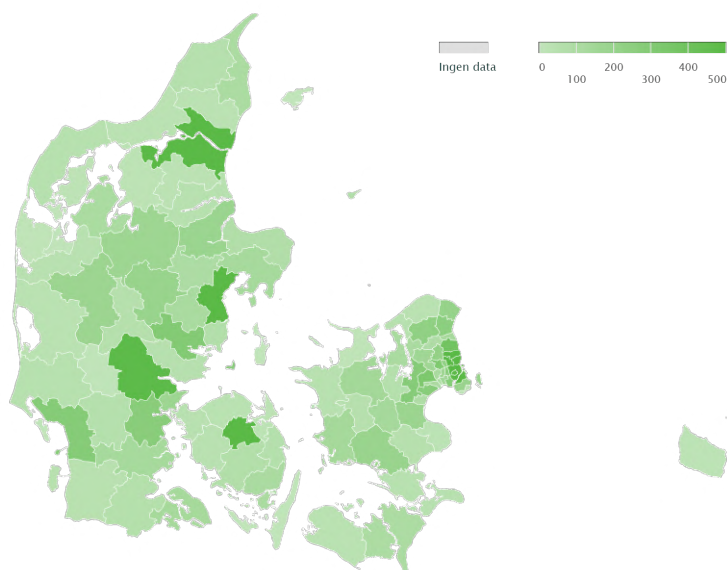
ALDERSFORDELING FOR BORGERE MED IRANSK BAGGRUND



Kilde: Statistikbanken.dk, FOLK2 samt egne beregninger. Data vedrører 2021.

## Spredt ud over hele landet

### GEOGRAFISK PLACERING FOR BORGERE MED IRANSK BAGGRUND



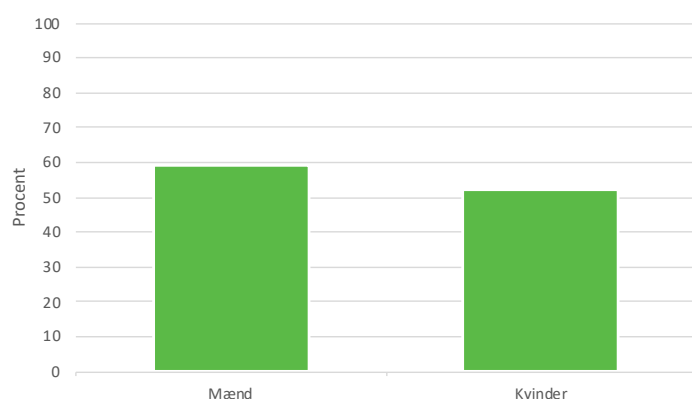
Danskere med rødder i Iran bor i hele landet med centrering i de større byer.

Cirka 4 ud af 10 danskere med iranske rødder bor i den almene boligsektor. Der bor næsten 1 million danskere i den almene boligsektor, heraf er cirka 9.400 med iranske rødder<sup>13</sup>. De udgør dermed under 1 procent af alle beboere i den almene boligsektor. Cirka 6 ud af 10 bor andre steder, eksempelvis i private lejeboliger, ejerboliger med videre.

Kilde: Statistikbanken.dk. Data vedrører 2021.

## Kvindernes beskæftigelsesfrekvens er ikke langt fra mændenes

### BESKÆFTIGELSESFREKVENSEN FOR MÆND OG KVINDER



Ser man på beskæftigelsesfrekvensen for 30-64-årige danskere indvandret fra Iran er den på cirka 59 procent for mænd og cirka 52 procent for kvinder<sup>14</sup>.

Kilde: Indvandrere i Danmark 2020, Danmark Statistik 2021, side 43. Data vedrører 2019.

13: Beboere i den almene boligsektor 2019, Landsbyggefonden, side 17.

14: Indvandrere i Danmark 2020, Danmark Statistik 2021, side 43

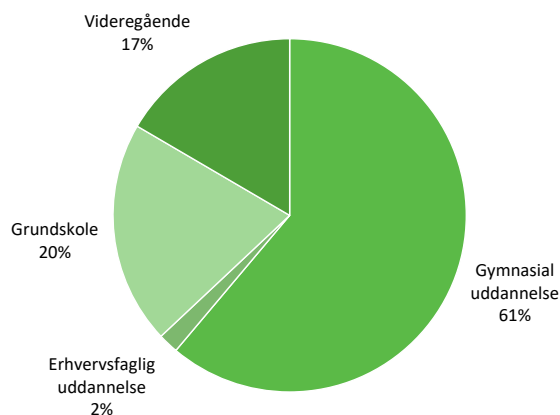


## 8 ud af 10 har mindst en gymnasial eller videregående uddannelse

HØJEST FULDFØRTE UDDANNELSE FOR 20-24-ÅRIGE FØDT I DANMARK MED IRANSKE RØDDER

Der er kun cirka 754 20-24-årige født i Danmark med rødder i Iran, hvorfor man skal være forsigtig med at tolke på tallene. Cirka 80 procent af dem har færdiggjort en uddannelse, som er højere end grundskolen, hvilket også betyder, at niveauet er cirka syv procentpoint højere end samlet set for alle 20-24-årige i Danmark.

Uddannelses- og beskæftigelsesfrekvensen er cirka 88 procent for de cirka 1.375 16-24-årige født i Danmark med iranske rødder, så det svarer til præcist det niveau på cirka 88 procent, som gælder for alle 16-24-årige i Danmark<sup>15</sup>.

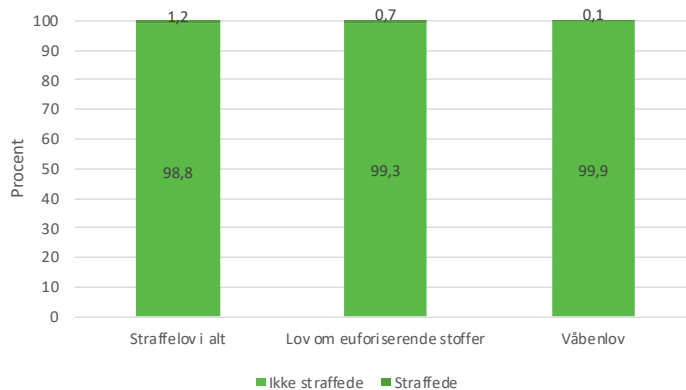


Kilde: Særkørsel, Udlændinge- og integrationsministeriet. Data vedrører 2020.

## Størstedelen af personer med rødder i Iran er ikke straffet

DØMTE MED IRANSKE RØDDER

Vil man kigge på kriminaliteten blandt danskere med rødder i Iran, kan man eksempelvis tage udgangspunkt i andelen af skyldige personer efter straffeloven, lov om euforiserende stoffer og våbenloven. Som det ses, var det en lille andel, som er dømt skyldige i 2019 svarende til henholdsvis 236 personer, 139 personer og 23 personer. Man kan ikke bare lægge disse tal sammen, da de samme personer eksempelvis kan være dømt for overtrædelse af straffeloven og våbenloven.



Kilde: Statistikbanken.dk, STRAFNA4 og FOLK2 samt egne beregninger. Data vedrører 2019.

### Vidste du, at ....

Cirka 70,5 procent af danskere med iranske rødder stemte ved seneste folketingsvalg i 2019, hvilket var lidt over tre procentpoint over stemmeprocenten ved folketingsvalget i 2015. Den samlede valgdeltagelse for alle i Danmark var cirka 85 procent i 2019<sup>16</sup>.

15: Særkørsel fra Udlændinge- og integrationsministeriet.

16: Valgdeltagelsen ved folketingsvalget i 2019, Københavns Universitet.



**Libanon**

## Stort set lige mange er indvandret og født i Danmark

BORGERE MED LIBANESISK BAGGRUND FORDELT PÅ KØN OG HERKOMST

Der er i 2021 knap 28.000 danskere med libanesiske rødder i Danmark. En stor gruppe af dem, som er indvandret fra Libanon, er statsløse palæstinensere. Knap halvdelen er indvandret (48 pct). Det betyder, at mere end halvdelen af danskere med palæstinensiske rødder svarende til cirka 14.600 personer er født i Danmark. Det gør dem til den næststørste gruppe af alle de danskere med udenlandske rødder, som er født i Danmark.

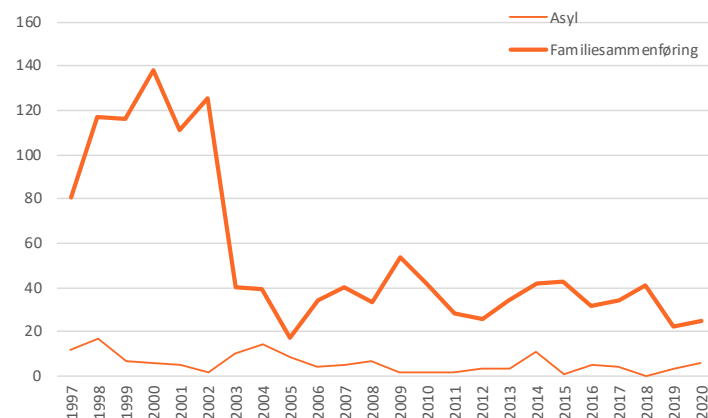
HERKOMST	I alt	Mænd	Kvinder
Indvandrere	13.207	7.101	6.106
Født i Danmark	14.586	7.537	7.049

Kilde: Statistikbanken.dk, FOLK1C. Data vedrører 2021.

## Størstedelen er familiesammenført

INDVANDRING FRA LIBANON FORDELT PÅ OPHOLDSTILLADELSER

Danskere med libanesiske rødder er de sidste 20-25 år hovedsageligt indvandret til Danmark i forbindelse med familiesammenføring. Formentlig med den store gruppe af statsløse palæstinensere som fik opholdstilladelse som flygtninge før 1997, eksempelvis i forbindelse med vedtagelsen af særloven i 1992, og derfor ikke fremgår af figuren.

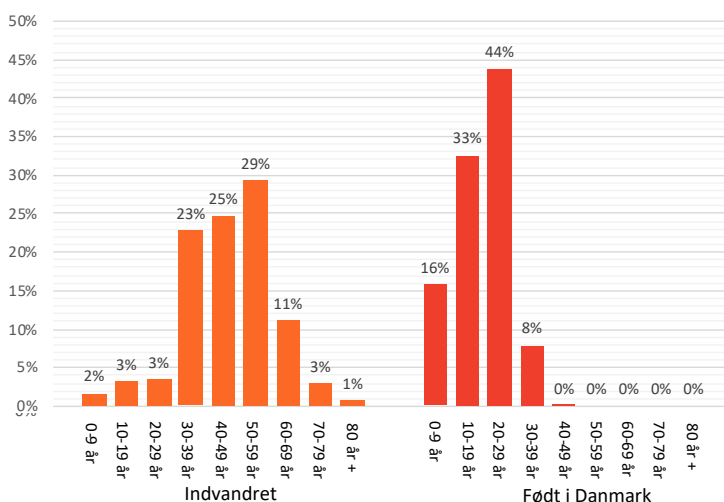


Kilde: Statistikbanken.dk, VAN8A.

## Langt de fleste født i Danmark er mellem 20 og 29 år

ALDERSFORDELING FOR BORGERE MED LIBANESISK BAGGRUND

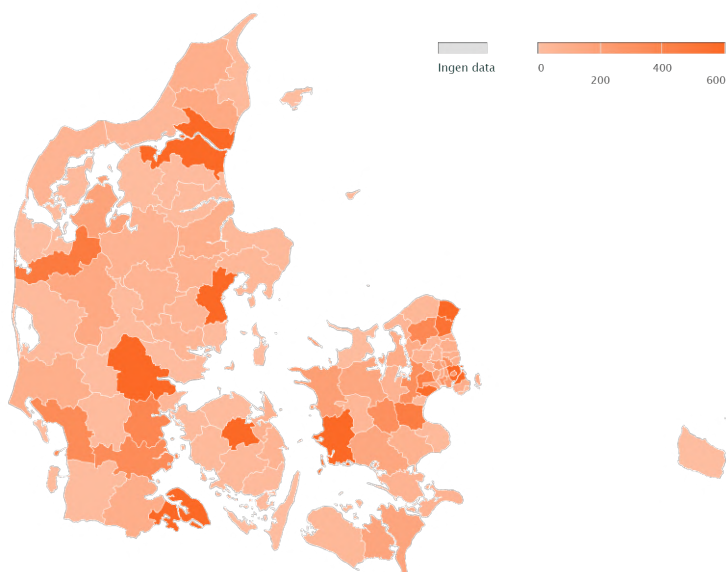
Indvandrerne er for langt de fleste vedkommende mellem 30 og 60 år. Deres børn født i Danmark er relativt til de øvrige grupper af danskere med udenlandske rødder ældre, idet lidt over halvdelen er mellem 20 og 40 år, mens resten er under 20 år.



Kilde: Statistikbanken.dk, FOLK1C. Data vedrører 2021.

## Spredt ud over hele landet

### GEOGRAFISK PLACERING FOR BORGERE MED LIBANESISK BAGGRUND



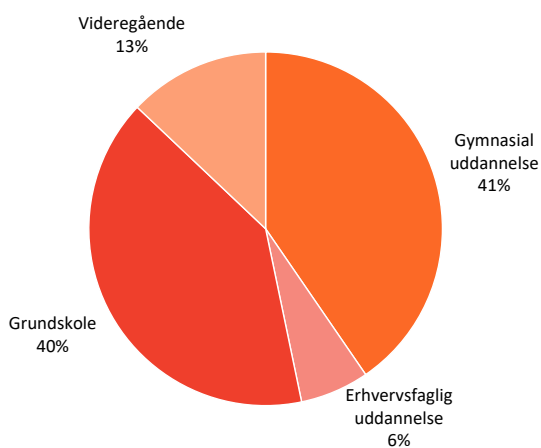
Kilde: Statistikbanken.dk. Data vedrører 2021.

Danskere med rødder i Libanon bor i hele landet med centrering i de større byer.

Der bor næsten 1 million danskere i den almene boligsektor, heraf er næsten 19.000 med libanesiske rødder. De udgør dermed cirka 1,9 procent af alle beboere i den almene boligsektor. Cirka 8.000 danskere med libanesiske rødder bor i et af de »særligt socialt udsatte boligområder« svarende til cirka 30 procent og dermed bor cirka 7 ud af 10 personer et andet sted.

## 59 procent har uddannet sig efter grundskolen

### HØJEST FULDFØRTE UDDANNELSE FOR 20-24-ÅRIGE FØDT I DANMARK MED LIBANESISKE RØDDER



Kilde: Særkørsel, Udlændinge- og integrationsministeriet. Data vedrører 2020.

Næsten 6 ud af 10 blandt de cirka 3.150 20-24-årige født i Danmark har færdiggjort enten en ungdomsuddannelse eller en videregående uddannelse, heraf har seks procent har taget sig en erhvervsfaglig uddannelse, hvilket svarer til næsten 200 personer. Det betyder, at denne gruppe er blandt de grupper i Danmark med udenlandske rødder, som har relativt flest som har færdiggjort en erhvervsuddannelse. Til sammenligning har mere end 7 ud af 10 20-24-årige i Danmark mere end grundskolen som højeste uddannelse. Selvom man ikke har færdiggjort en højere uddannelse end grundskolen, kan man fint enten være i gang med at uddanne sig eller være i beskæftigelse.

Uddannelses- og beskæftigelsesfrekvensen er cirka 79 procent for de cirka 5.645 16-24-årige født i Danmark med libanesiske rødder. Til sammenligning er den cirka 88 procent for alle 16-24-årige i Danmark<sup>18</sup>. Hvis cirka 500 flere af disse danskere med libanesiske rødder var i gang med at uddanne sig eller fik sig et job, så ville deres uddannelses- og beskæftigelsesfrekvens komme op på cirka 88 procent.

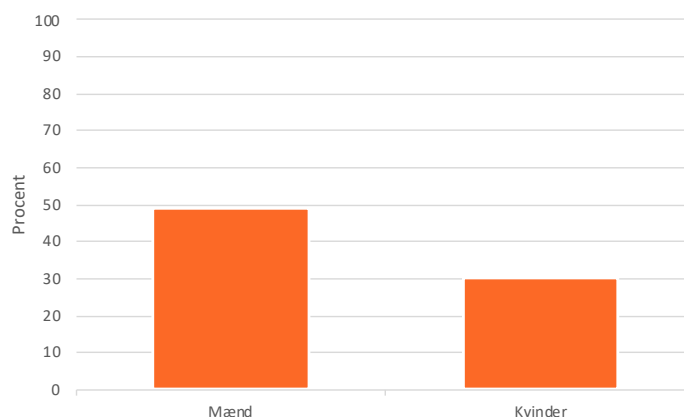
17: Beboere i den almene boligsektor 2019, Landsbyggefonden, side 17.

18: Særkørsel fra Udlændinge- og integrationsministeriet.

## Kvinderne er i høj grad udenfor arbejdsmarkedet

Ser man på beskæftigelsesfrekvensen for danskere indvandret fra Libanon (indvandrere) i alderen 30 til 64 år, er den på cirka 49 procent for mænd og cirka 30 procent for kvinder. Selvom andelen af kvinder i beskæftigelse er lav, så har deres børn klaret sig godt.

BESKÆFTIGELSESFREKVENSEN FOR MÆND OG KVINDER

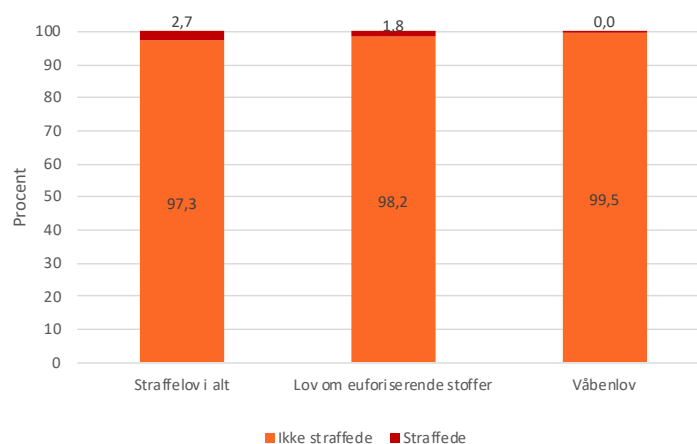


Kilde: Indvandrere i Danmark 2020, Danmark Statistik 2021, side 43. Data vedrører 2019.

## Meget få personer med rødder i Libanon er straffet

Ser man på kriminaliteten blandt personer med rødder i Libanon, eksempelvis på andelen af skyldige personer efter straffeloven, lov om euforiserende stoffer og våbenloven, så er det en lille andel, som er blevet dømt skyldige.

DØMTE PERSONER MED LIBANESISKE RØDDER



Kilde: Statistikbanken.dk, STRAFNA4 og FOLK2 samt egne beregninger. Data vedrører 2019.

### Vidste du, at ....

Næsten 62 procent af danskere med libanesiske rødder stemte ved seneste folketingsvalg i 2019, hvilket var cirka 19,5 procentpoint over stemmeprocenten ved folketingsvalget i 2015. Den samlede valgdeltagelse for alle i Danmark var cirka 85 procent i 2019<sup>19</sup>.

19: Valgdeltagelsen ved folketingsvalget i 2019, Københavns Universitet.

**Marokko**



## Knap 12.000 danskere har rødder i Marokko

Der er i 2021 knap 12.000 danskere med marokkanske rødder i Danmark, hvor cirka den ene halvdel (cirka 51 procent) er indvandret til Danmark og den anden halvdel svarende til cirka 6.000 personer er født i Danmark.

BORGERE MED MAROKKANSK BAGGRUND FORDELT PÅ KØN OG HERKOMST

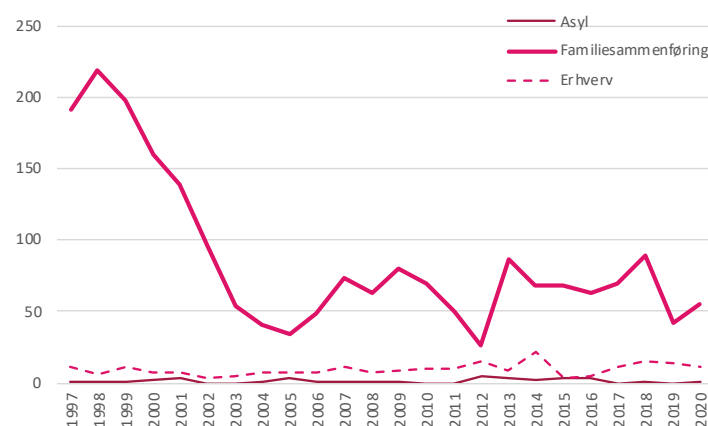
HERKOMST	I alt	Mænd	Kvinder
Indvandrere	5.988	2.935	3.053
Født i Danmark	5.867	3.004	2.863

Kilde: Statistikbanken.dk, FOLK1C. Data vedrører 2021.

## Størstedelen familiesammenført

Danskere med marokkanske rødder er de sidste tyve år hovedsageligt indvandret til Danmark i forbindelse med familiesammenføring. De er formentlig blevet familiesammenført med både danskere og indvandrere, som for den sidste gruppes vedkommende er indvandret fra Marokko før 1997. Indvandrere fra Marokko er blandt dem, som begyndte at indvandre til Danmark tilbage i 1970'erne. 1. januar 1997 var der cirka 700 voksne indvandrere fra Marokko i Danmark.

INDVANDRING FORDELT PÅ OPHOLDSTILLAEDELSE

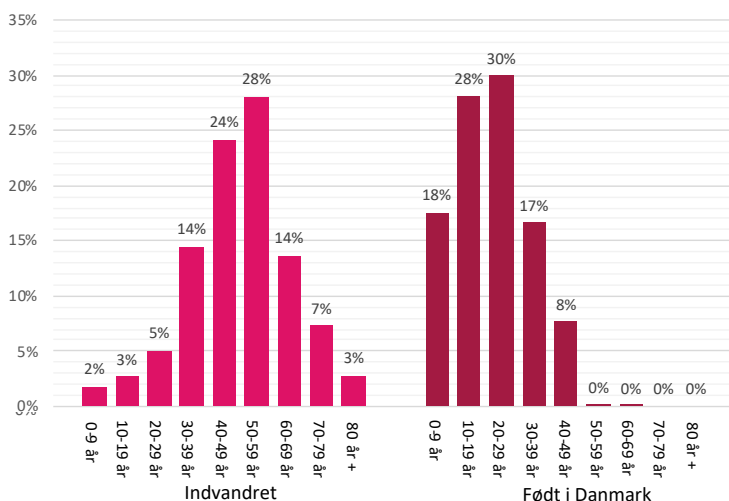


Kilde: Statistikbanken.dk, VAN8A.

## Personer født i Danmark med marokkanske rødder er ikke kun børn og unge

Blandt dem, som er født i Danmark, er cirka 8 procent over 40 år, hvilket også bekræfter, at deres forældre må være kommet til Danmark før 1997, jævnfør tidligere.

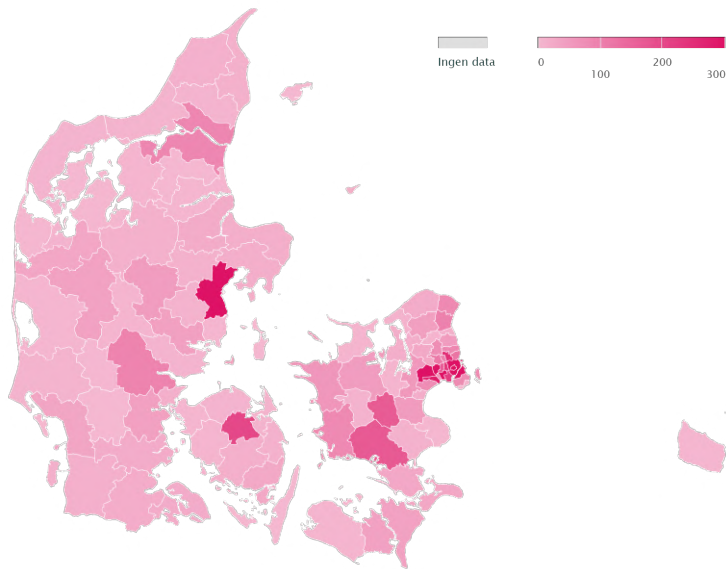
ALDERSFORDELING FOR BORGERE MED MAROKKANSK BAGGRUND



Kilde: Statistikbanken.dk, FOLK2 og egne beregninger. Data vedrører 2021.

## Især bor mange i Århus og København

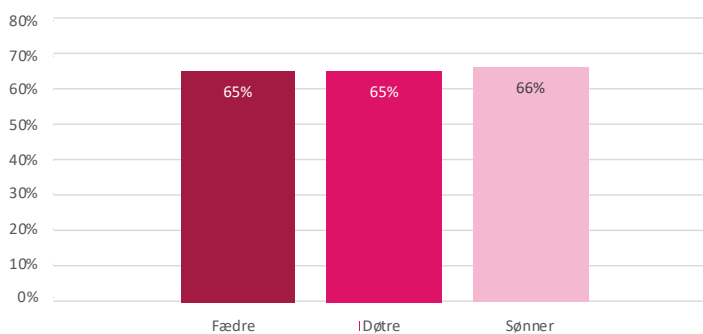
GEOGRAFISK PLACERING FOR BORGERE MED MAROKKANSK BAGGRUND



Kilde: Statistikbanken.dk. Data vedrører 2021.

## Kvinderne født i Danmark er i langt højere grad tilknyttet arbejdsmarkedet

BESKÆFTIGELSESFREKVENS 30-39-ÅRIGE FØDT I DANMARK MED MAROKKANSKE RØDDER SAMT DERES FÆDRE



Kilde: Danmarks Statistik. Data vedrører 2019.

Beskæftigelsesfrekvensen for cirka 1.000 30-39-årige født i Danmark med marokkanske rødder viser, at både mænd og kvinder har en beskæftigelsesfrekvens på niveau eller lidt over sammenlignet med deres fædre, da de var i samme alder (30-39-årige).

Ser man på beskæftigelsesfrekvensen for danskere indvandret fra Marokko (indvandrere) i alderen 30 til 64 år, er den på cirka 65 procent for mænd og cirka 47 procent for kvinder<sup>20</sup>. Således er beskæftigelsesprocenten højere for de 30-39-årige kvinder med marokkanske rødder, som er født i Danmark, end for de 30-64-årige indvandrerkvinder, uanset alder, og som for en dels vedkommende formentlig også er mødre til de førnævnte 30-39-årige kvinder.

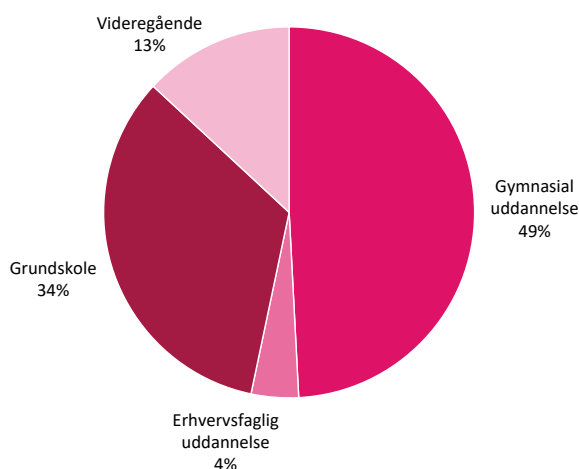
20: Indvandrere i Danmark 2020, Danmark Statistik 2021, side 43



## 34 pct har grundskole som højeste uddannelse

HØJEST FULDFØRTE UDDANNELSE FOR 20-24-ÅRIGE FØDT I DANMARK MED MAROKKANSKE RØDDER

Der er cirka 970 20-24-årige født i Danmark med marokkanske rødder. Det er tale om en lille gruppe danskere på næsten 1.000 personer. Blandt dem har en tredjedel grundskolen som højest fuldførte uddannelse mens resten har uddannet sig efter grundskolen. Til sammenligning har cirka 27 procent af alle 20-24-årige i Danmark grundskolen som højeste uddannelse, men de kan være i gang med at uddanne sig, ligesom de kan være i beskæftigelse. Fik blot cirka 68 af de cirka 326, som kun har grundskolen som højeste uddannelse, færdiggjort en uddannelse på et højere niveau, så vil cirka 73 procent have mere end grundskolen og cirka 27 procent grundskolen som højeste uddannelse svarende til niveauet blandt alle 20-24-årige i Danmark.

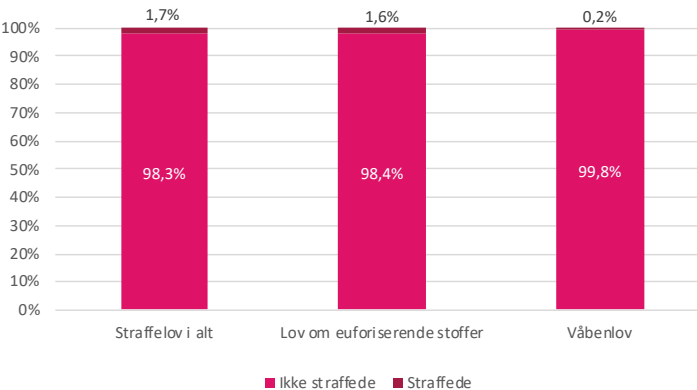


Kilde: Særkørsel, Udlændinge- og integrationsministeriet. Data vedrører 2020.

## Næsten ingen med rødder i Marokko er dømt

DØMTE DANSKERE MED MAROKKANSKE RØDDER

Kriminaliteten blandt personer med rødder i Marokko er lav. Andelen af skyldige personer efter straffeloven er cirka 1,7 procent, for overtrædelse af lov om euforiserende stoffer cirka 1,6 procent og for overtrædelse af våbenloven cirka 0,2 procent. Som det ses, var det en lille andel, der blev dømt skyldige, hvad enten straffen var en bøde, en betinget dom eller fængsel (ubetinget frihedsstraf).



Kilde: Statistikbanken.dk, STRAFNA4 og FOLK2 samt egne beregninger.

### Vidste du, at ....

Over 65 procent af danskere med marokkanske rødder stemte ved seneste folketingsvalg i 2019, hvilket var næsten 19 procentpoint over stemmeprocenten ved folketingsvalget i 2015. Den samlede valgdeltagelse for alle i Danmark var cirka 85 procent i 2019<sup>21</sup>.

21: Valgdeltagelsen ved folketingsvalget i 2019, Københavns Universitet.



**Pakistan**

## Næsten lige mange født her og i Pakistan

BORGERE MED PAKISTANSK BAGGRUND FORDELT PÅ KØN OG HERKOMST

Der er i 2021 godt 25.000 danskere med pakistanske rødder i Danmark. Lidt flere er født i Pakistan og dermed indvandret end født i Danmark (efterkommere).

HERKOMST	I alt	Mænd	Kvinder
Indvandrere	14.548	7.503	7.045
Født i Danmark	11.778	5.974	5.804

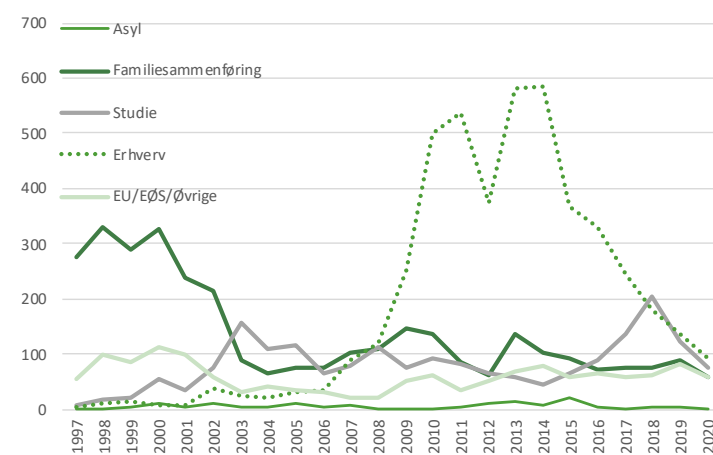
Kilde: Statistikbanken.dk, FOLK1C. Data vedrører 2021.

## I de sidste årtier er mange kommet for at arbejde

INDVANDRING FORDELT PÅ OPHOLDSTILLADELSE

Danskere med pakistanske rødder har ligesom eksempelvis danskere med tyrkiske rødder en lang historie her i landet og er en af de første større grupper, der kom hertil i nyere tid.

De pakistanske indvandrere kom ligesom tyrkerne her til landet op igennem slutningen af 1960'erne, inviteret af den danske regering for at dække datidens arbejdsmarkedsbehov. Efter det fulgte nogle årtier, hvor en del fik familiesammenføring til de først indvandrede. Siden 2008 er rigtig mange indvandret fra Pakistan for at arbejde ligesom de første pakistanske indvandrere gjorde i sin tid.

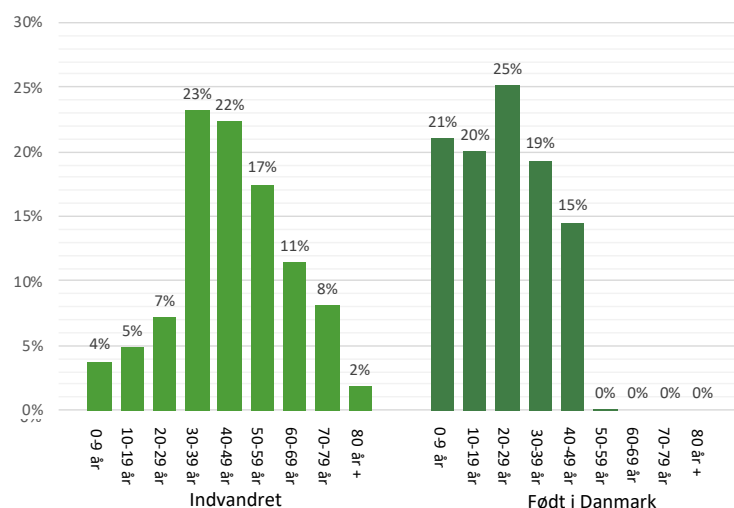


Kilde: Statistikbanken.dk, VAN8A.

## Børn og unge født i Danmark er relativt gamle

ALDERSFORDELING FOR DANSKERE MED PAKISTANSKE RØDDER

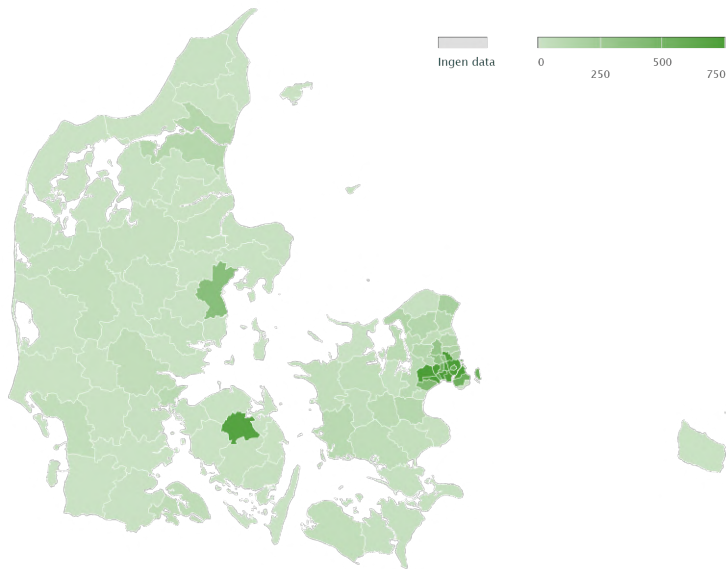
Fordi gruppen har været i Danmark i flere generationer, ser man det tydeligt på aldersfordelingen, hvor de, der er indvandret, udgør den ældre del af befolkningen, typisk fordi de er kommet som yngre og nu er ved at blive ældre i Danmark, mens deres børn, som er født i Danmark, på den ene side stadigvæk er forholdsvis unge, men på den anden side helt klart er blandt de ældste i forhold til alle dem, som er født i Danmark med udenlandske rødder.



Kilde: Statistikbanken.dk, FOLK2. Data vedrører 2021.

## Bor stort set kun i de store byer

GEOGRAFISK PLACERING FOR DANSKERE MED PAKISTANSKE RØDDER

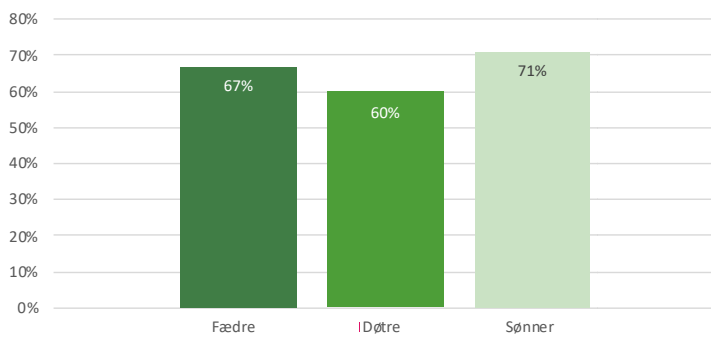


Danskere med rødder i Pakistan bor meget centreret i de store byer. Således ses det tydeligt, at der bor flest i Århus, Odense og i København og forstæderne omkring København.

Kilde: Statistikbanken.dk. Data vedrører 2021.

## Sønner klarer sig bedre end deres fædre

BESKÆFTIGELSESFREKVENS 30-39-ÅRIGE FØDT I DANMARK MED PAKISTANSKE RØDDER SAMT DERES FÆDRE



Kilde: Særkørsel fra Danmarks Statistik. Data vedrører 2019.

Beskæftigelsesfrekvensen for 30-39-årige født i Danmark med rødder i Pakistan viser, at sønner har en højere beskæftigelsesfrekvens end deres fædre, da deres fædre var i samme alder, men dette ikke er tilfældet for døtrene. Der er den lidt lavere svarende til 60 procent.

Ser man på beskæftigelsesfrekvensen for danskere indvandret fra Pakistan (indvandrere) i alderen 30 til 64 år, er den på cirka 75 procent for mænd og cirka 43 procent for kvinder<sup>22</sup>.

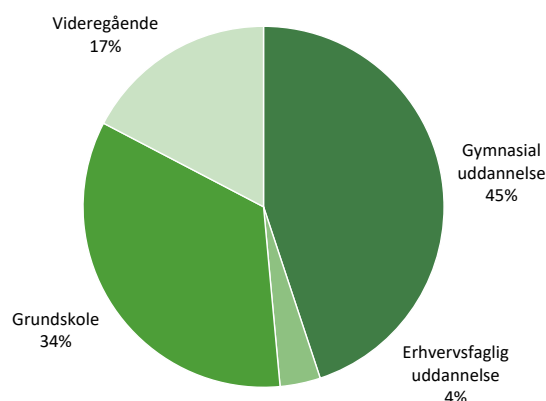
22: Indvandrere i Danmark 2020, Danmark Statistik 2021, side 43

## 17 procent af de 20-24-årige har en videregående uddannelse

HØJEST FULDFØRTE UDDANNELSE FOR 20-24-ÅRIGE FØDT I DANMARK MED PAKISTANSKE RØDDER

66 procent af de cirka 1.400 20-24-årige født i Danmark med pakistanske rødder har som minimum gymnasiet som højeste fuldførte uddannelse, heraf har 17 procent en videregående uddannelse. Den tilsvarende andel som på det tidspunkt har færdiggjort sig en videregående uddannelse er for alle 20-24-årige blot én procent.

Uddannelses- og beskæftigelsesfrekvensen er cirka 85 procent for 16-24-årige født i Danmark med rødder i Pakistan. Til sammenligning er den cirka 88 procent for alle 16-24-årige i Danmark<sup>23</sup>.



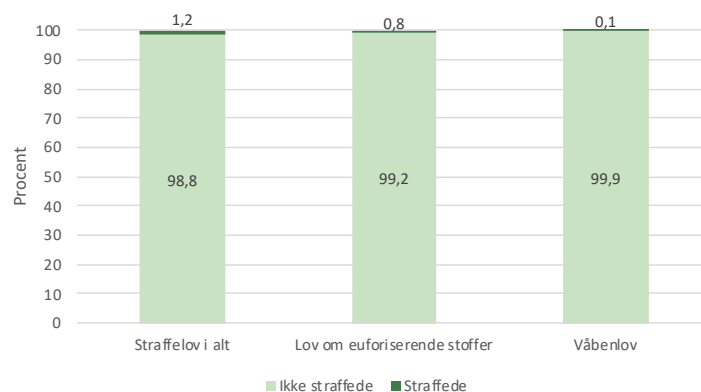
Kilde: Særkørsel, Udlændinge- og integrationsministeriet. Data vedrører 2020.

## Personer med rødder i Pakistan er sjældent straffet

DØMTE DANSKERE MED PAKISTANSKE RØDDER

Slutteligt kigger vi på kriminaliteten blandt danskere med rødder i Pakistan.

Andelen af dømte danskere med rødder i Pakistan efter straffeloven, lov om euforiserende stoffer og våbenlov er ganske lille i 2019.



Kilde: Statistikbanken.dk, STRAFNA4 og FOLK2 samt egne beregninger. Data vedrører 2019.

### Vidste du, at ....

Næsten 70 procent af danskere med pakistanske rødder stemte ved seneste folketingsvalg i 2019. Det var næsten 15 procentpoint højere end ved folketingsvalget i 2015. Den samlede valgdeltagelse for alle i Danmark var cirka 85 procent i 2019<sup>24</sup>.

23: Særkørsel fra Udlændinge- og integrationsministeriet. Data vedrører 2019.

24: Valgdeltagelsen ved folketingsvalget i 2019, Københavns Universitet.

**Somalia**



**Somalia**

## Godt 21.000 danskere har rødder i Somalia

DANSKERE MED SOMALISK BAGGRUND FORDELT PÅ KØN OG HERKOMST

Der er i 2021 godt 21.000 danskere med rødder i Somalia. Halvdelen er indvandret (52 pct).

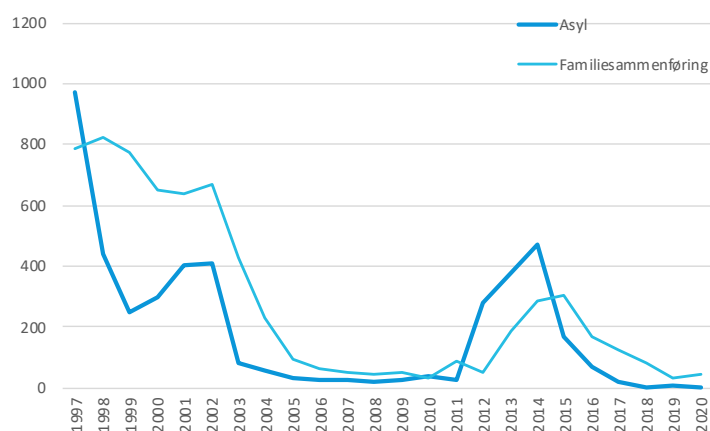
HERKOMST	I alt	Mænd	Kvinder
Indvandrere	11.160	5.714	5.446
Født i Danmark	10.071	5.078	4.993

Kilde: Statistikbanken.dk, FOLK1C. Data vedrører 2021.

## Asyl og familiesammenføring er primær grund til indvandring

INDVANDRING FRA SOMALIA FORDELT PÅ OPHOLDSTILLADELSER

Danskere med rødder i Somalia er de sidste 25-30 år indvandret til Danmark i forbindelse med både beskyttelse (asyl) og familiesammenføring. Der findes dog kun data fra og med 1997, men der var også en indvandring fra Somalia tidligere, eksempelvis i begyndelsen af 1990'erne og dermed før 1997.

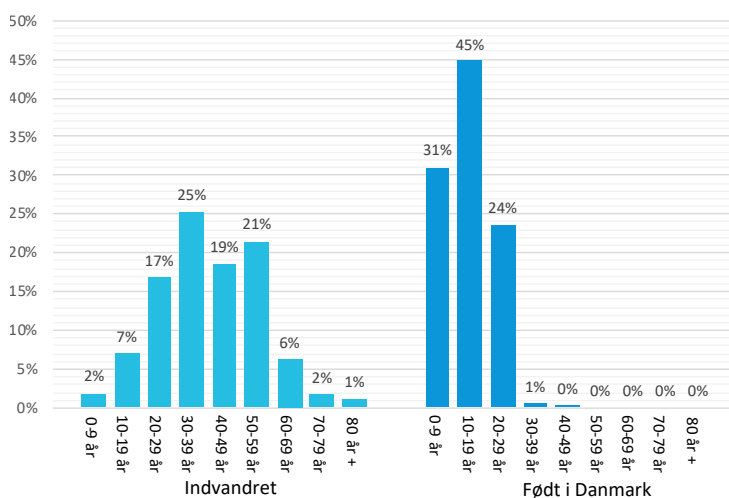


Kilde: Statistikbanken.dk, VAN8A.

## Personer født i Danmark med rødder i Somalia er meget unge

ALDERSFORDELING FOR BORGERE MED SOMALISK BAGGRUND

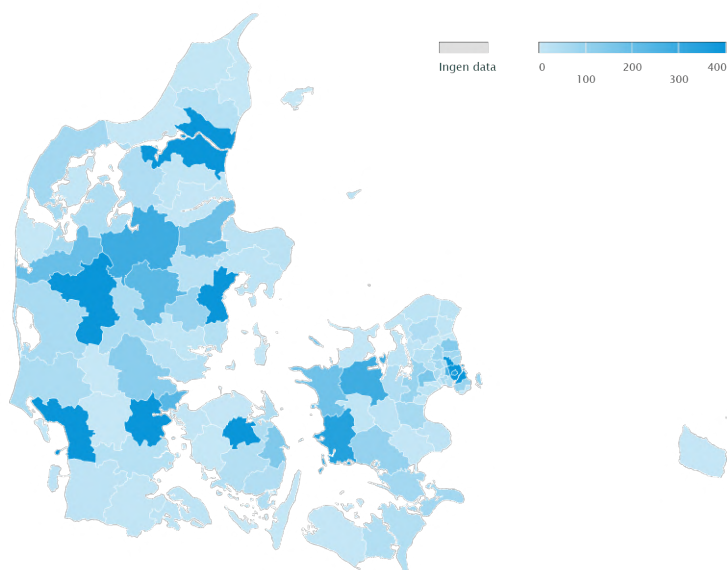
Blandt personer født i Danmark med rødder i Somalia ses en aldersfordeling som minder meget om alle andre personer født i Danmark med rødder i udlandet. De er meget unge i forhold til alle danskere under ét.



Kilde: Statistikbanken.dk, FOLK2 og egne beregninger. Data vedrører 2021.

## Mange bor i Jylland

GEOGRAFISK PLACERING FOR DANSKERE MED SOMALISKE RØDDER

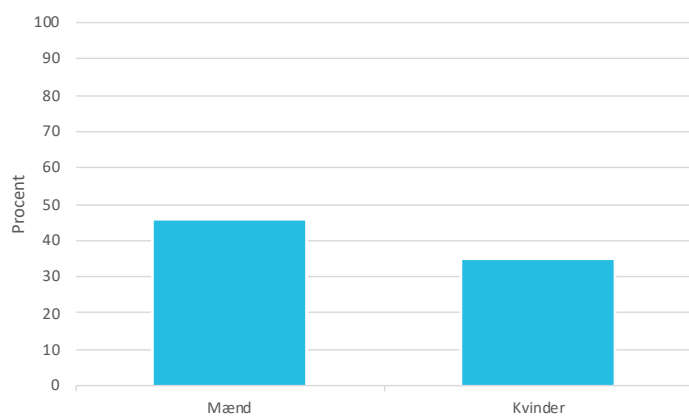


Danskere med rødder i Somalia bor spredt i hele landet. Der er stort set lige så mange bosiddende i Region Midtjylland som i Region Hovedstaden.

Kilde: Statistikbanken.dk. Data vedrører 2021.

## Mænds beskæftigelsesfrekvens er 11 procentpoint højere end kvinders

BESKÆFTIGELSESFREKVENSEN FOR MÆND OG KVINDER



Kilde: Indvandrere i Danmark 2020, Danmark Statistik 2021, side 43.

Ser man på beskæftigelsesfrekvensen for danskere indvandret fra Somalia (indvandrede) i alderen 30 til 64 år, er den på cirka 46 procent for mænd og cirka 35 procent for kvinder.

Deres børn født i Danmark er derimod enten i uddannelse eller i beskæftigelse svarende til cirka 78 procent blandt de cirka 3.600 16-24-årige. Til sammenligning er det cirka 88 procent for alle 16-24-årige<sup>25</sup>. Forskellen på 10 procentpoint svarer til cirka 360 16-24-årige født i Danmark med rødder i Somalia. Hvis de kommer i gang med at uddanne sig eller i beskæftigelse så vil deres niveau komme op på niveauet på cirka 88 procent for alle 16-24-årige.

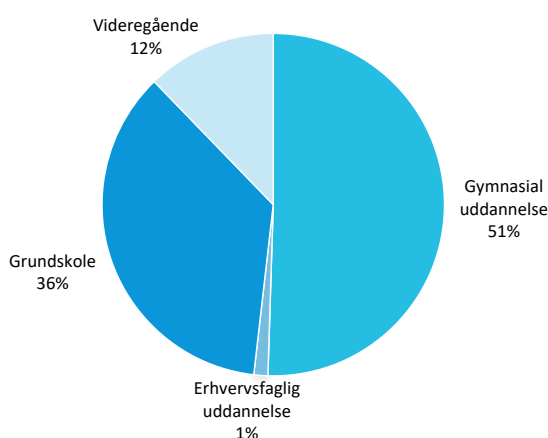
25: Særkørsel fra Udlændinge- og integrationsministeriet. Data vedrører 2019.



## 64 procent har mere end grundskolen som højeste uddannelse

HØJEST FULDFØRTE UDDANNELSE FOR 20-24-ÅRIGE FØDT I DANMARK MED RØDDER I SOMALIA

Der er cirka 1.800 20-24-årige født i Danmark med rødder i Somalia. Blandt dem har cirka 36 procent grundskolen som højest fuldførte uddannelse, mens resten svarende til cirka 64 procent har uddannet sig efter grundskolen. Blandt alle 20-24-årige i Danmark har cirka 27 procent grundskolen som højeste fuldførte uddannelse.

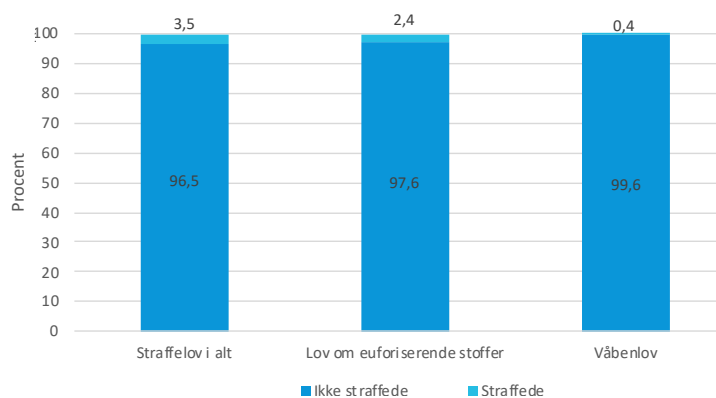


Kilde: Særkørsel, Udlændinge- og integrationsministeriet. Data vedrører 2020.

## Langt de fleste begår ikke kriminalitet

DØMTE DANSKERE MED SOMALISKE RØDDER

Ser man på kriminaliteten blandt personer med rødder i Somalia, så begår langt de færreste kriminalitet. Andelen af skyldige personer som er dømt efter straffeloven, lov om euforiserende stoffer og våbenloven ligger lavt. Eksempelvis blev cirka 500 personer dømt for overtrædelse af straffeloven i 2019 svarende til cirka 3,6 procent. Til sammenligning var den 4,3 procent i 2015.



Kilde: Statistikbanken.dk, STRAFNA4 og FOLK2 samt egne beregninger. Data vedrører 2019.

### Vidste du, at ....

Cirka 65 procent af danskere med rødder i Somalia stemte ved seneste folketingsvalg i 2019, hvilket var cirka 8,6 procentpoint over stemmeprocenten ved folketingsvalget i 2015. Den samlede valgdeltagelse for alle i Danmark var cirka 85 procent i 2019<sup>26</sup>.

26: Valgdeltagelsen ved folketingsvalget i 2019, Københavns Universitet.

Syrien  
Syrien  
Syrien



**Syrien**

## Langt størstedelen er indvandret

### BORGERE MED SYRISK BAGGRUND FORDELT PÅ KØN OG HERKOMST

Der er i 2021 godt 44.000 danskere med rødder i Syrien. Størstedelen svarende til cirka 80 procent er indvandret, og blandt dem er et lille flertal mænd svarende til cirka 56 procent. Med knap 36.000 personer indvandret fra Syrien, så er denne gruppe blandt de største etniske grupper i Danmark med rødder i udlandet.

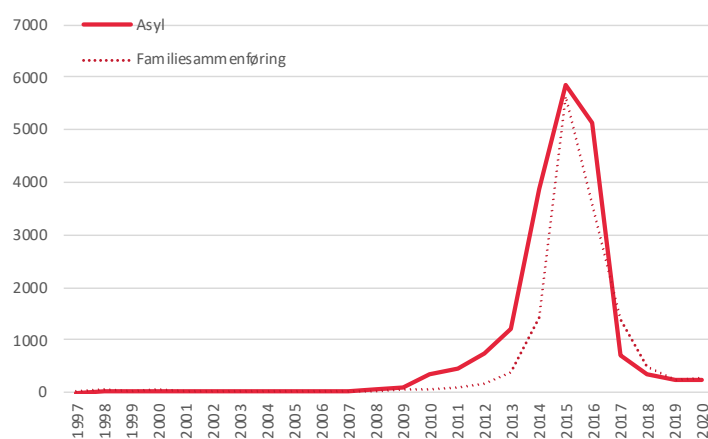
HERKOMST	I alt	Mænd	Kvinder
Indvandrere	35.678	19.848	15.830
Født i Danmark	8.702	4.481	4.221

Kilde: Statistikbanken.dk, FOLK1C. Data vedrører 2021.

## De fleste er kommet hertil siden 2014

### INDVANDRING FRA SYRIEN FORDELT PÅ OPHOLDSTILLADELSE

Danskere med rødder i Syrien er hovedsageligt flygtet hertil det sidste årti, hvor der har været borgerkrig i landet siden og som begyndte i forbindelse med det arabiske forår tilbage i 2010-2011. De er indvandret til Danmark i forbindelse med både beskyttelse (asyl) og familiesammenføring.

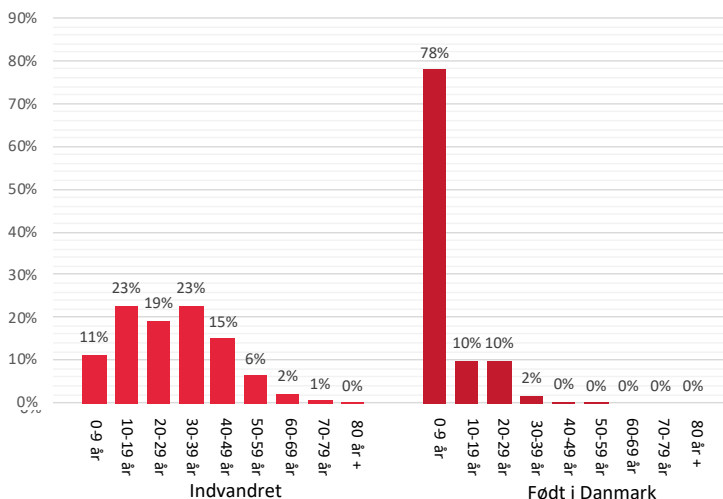


Kilde: Statistikbanken.dk, VAN8A.

## Mange små børn født her

### ALDERSFORDELING FOR BORGERE MED SYRISK BAGGRUND OG HERKOMST

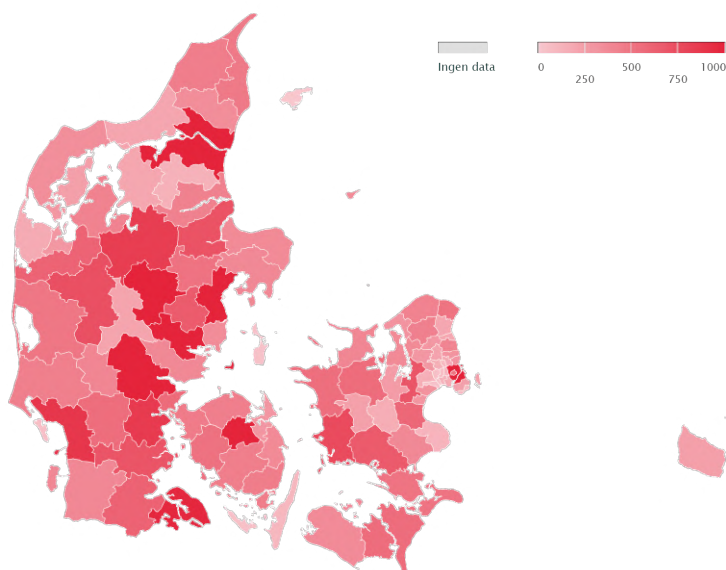
Cirka 6.500 børn med rødder i Syrien er født i Danmark er mellem 0 og 9 år. Også blandt indvandrergruppen ser man, at de er meget unge, og at en stor del er børn og unge.



Kilde: Statistikbanken.dk, FOLK2 og egne beregninger.

## Størstedelen bor i Jylland

GEOGRAFISK PLACERING FOR BORGERE MED SYRISK BAGGRUND



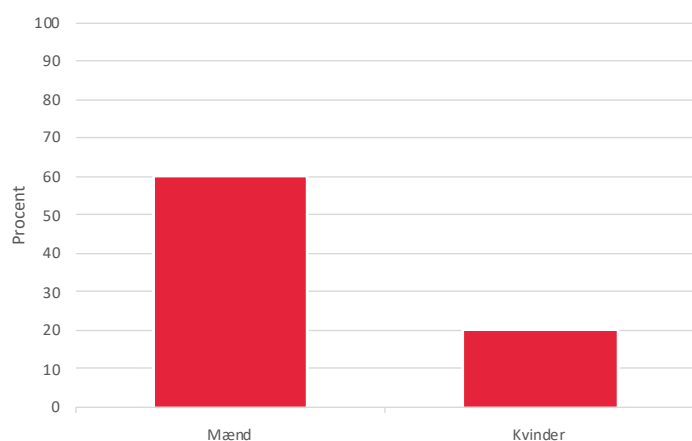
Der bor langt flere danskere med rødder i Syrien i Jylland end der gør på Sjælland og allerflest bor i Region Syddanmark.

Ca. 6.250 danskere med syriske rødder bor i et af de »særligt socialt udsatte boligområder« svarende til cirka 8 procent af dem med syriske rødder og dermed bor mere end 9 ud af 10 personer et andet sted<sup>27</sup>.

Kilde: Statistikbanken.dk. Data vedrører 2021.

## Mændenes beskæftigelsesfrekvens er tre gange så høj som kvindernes

BESKÆFTIGELSESFREKVENSEN FOR MÆND OG KVINDER



Ser man på beskæftigelsesfrekvensen for danskere indvandret fra Syrien (indvandrere) i alderen 30 til 64 år, så er den på cirka 60 procent for mænd og cirka 20 procent for kvinder.

Kilde: Indvandrere i Danmark 2020, Danmark Statistik 2021, side 43.

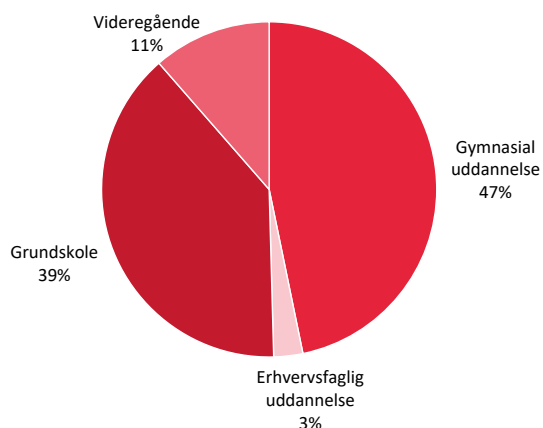
27: Beboere i den almene boligsektor 2019, Landsbyggefonden, side 17.

## Næsten 64 pct har en ungdomsuddannelse som højeste uddannelse

HØJEST FULDFØRTE UDDANNELSE FOR 20-24-ÅRIGE FØDT I DANMARK MED RØDDER I SYRIEN

Cirka 64 procent af de cirka 460 20-24-årige født i Danmark med rødder i Syrien har som minimum færdiggjort en ungdomsuddannelse.

Uddannelses- og beskæftigelsesfrekvensen er cirka 82 procent for de cirka 855 16-24-årige født i Danmark med syriske rødder. Til sammenligning er den cirka 88 procent for alle 16-24-årige i Danmark<sup>28</sup>. Var blot cirka 53 flere 20-24-årige født i Danmark med syriske rødder enten var i uddannelse eller i beskæftigelse, så ville uddannelses- og beskæftigelsesprocenten være på 88 procent.

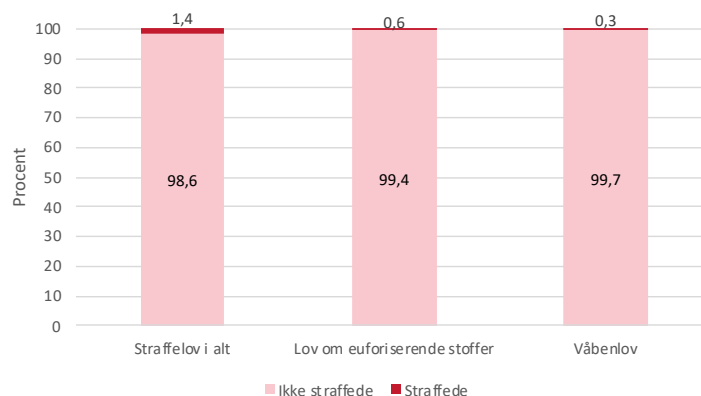


Kilde: Særkørsel, Udlændinge- og integrationsministeriet. Data vedrører 2020.

## Kun lille andel af personer med syriske rødder dømte

DØMTE DANSKERE MED SYRISKE RØDDER

Andelen af skyldige personer efter straffeloven, lov om euforiserende stoffer og våbenloven. Som det ses, var det en lille andel, der blev dømt skyldige i eksempelvis 2019.



Kilde: Statistikbanken.dk, STRAFNA4 og FOLK2 samt egne beregninger. Data vedrører 2019.

### Vidste du, at ....

Næsten 66 procent af danskere med syriske rødder stemte ved seneste folketingsvalg i 2019. Den samlede valgdeltagelse for alle i Danmark var cirka 85 procent i 2019<sup>29</sup>. Cirka 2.100 stemte ved seneste folketingsvalg, selvom der er betydelig flere personer med rødder i Syrien i Danmark. Det skyldes, at det kræver dansk statsborgerskab at stemme ved et folketingsvalg. Det tager flere år og flere slags krav at opnå dansk statsborgerskab, hvilket ingen af de mange syriske indvandrere, som kom i årene 2015-2016, endnu kan opfylde.

28: Særkørsel fra Udlændinge- og integrationsministeriet. Data vedrører 2019.  
29: Valgdeltagelsen ved folketingsvalget i 2019, Københavns Universitet.

**Tyrkiet**



## Lige mange født her og i Tyrkiet

DANSKERE MED TYRKISK BAGGRUND FORDELT PÅ KØN OG HERKOMST

Der er i 2021 knap 65.000 danskere med tyrkiske rødder i Danmark og Tyrkiet er det land, som flest danskere har rødder i i denne undersøgelse. Stort set lige mange er født i Danmark (efterkommere) og født i Tyrkiet (indvandrere).

HERKOMST	I alt	Mænd	Kvinder
Indvandrere	33.297	17.281	16.016
Født i Danmark	31.493	16.042	15.451

Kilde: Statistikbanken.dk, FOLK1C. Data vedrører 2021.

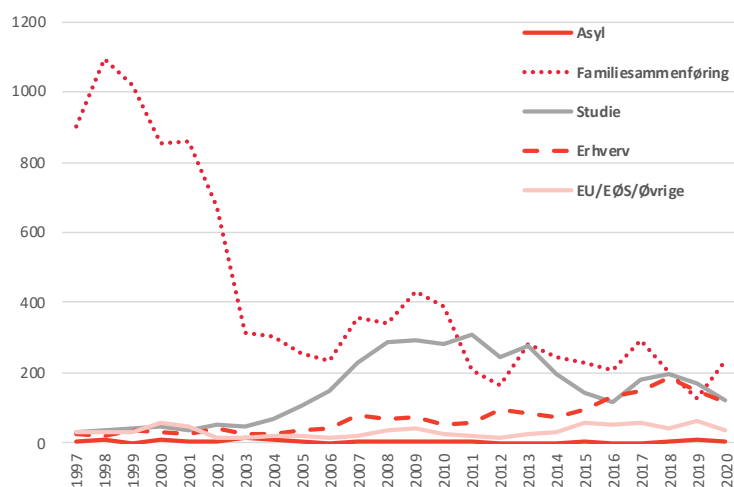
## Historisk kom danskere med rødder i Tyrkiet for at arbejde

INDVANDRING FRA TYRKIET FORDELT PÅ OPHOLDSTILLADELSER

Danskere med tyrkiske rødder har en lang historie og er en af de første større grupper, der kom hertil i nyere tid.

De tyrkiske indvandrere kom her til landet op igennem slutningen af 1960'erne og i begyndelsen af 1970'erne inviteret af den danske regering for at dække datidens arbejdsmarkedsbehov. Tyrkerne var den største gruppe og blev dengang kaldt »fremmedarbejder« eller »gæstearbejdere«.

I dag indvandrer væsentligt færre tyrkiske statsborgere til Danmark end tidligere. Og sådan har det været siden årtusindeskiftet. I mange årtier var der mange familiesammenføringer til danskere med tyrkisk baggrund, men det er ikke længere så ofte tilfældet.

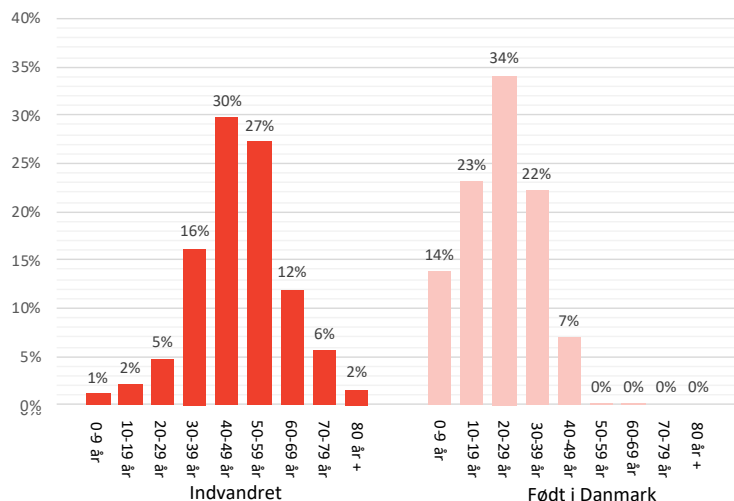


Kilde: Statistikbanken.dk, VAN8A.

## Danskere med tyrkiske rødder har været i Danmark i flere generationer

ALDERSFORDELING FOR BORGERE MED TYRKISK BAGGRUND SAMT BORGERE MED DANSK OPRINDELSE

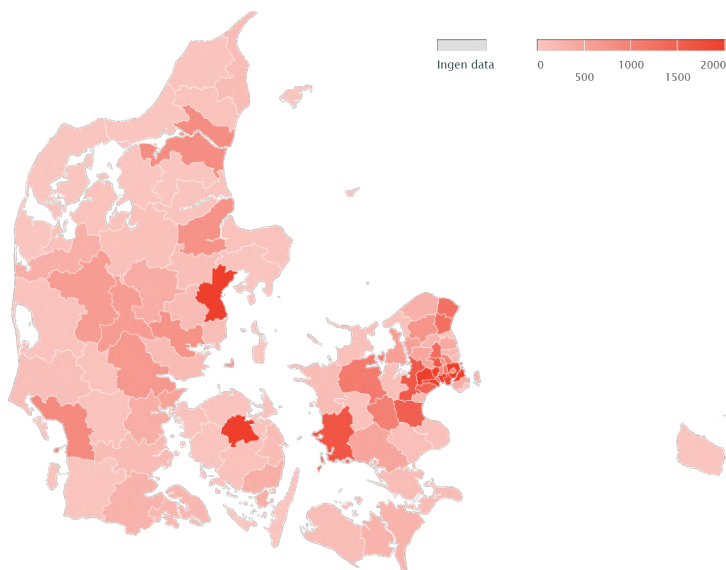
Gruppen af danskere med rødder i Tyrkiet har været i Danmark i flere generationer. Derfor er danskere indvandret fra Tyrkiet generelt blandt de ældste blandt de mange danskere, som har rødder i udlandet. Tilsvarende er deres børn, som er født i Danmark, også de ældste blandt de mange unge, som har udenlandske rødder.



Kilde: Statistikbanken.dk, FOLK2. Data vedrører 2021.

## Bor hovedsageligt i hovedstadsområdet

GEOGRAFISK PLACERING FOR MEDBORGERE MED TYRKISK BAGGRUND



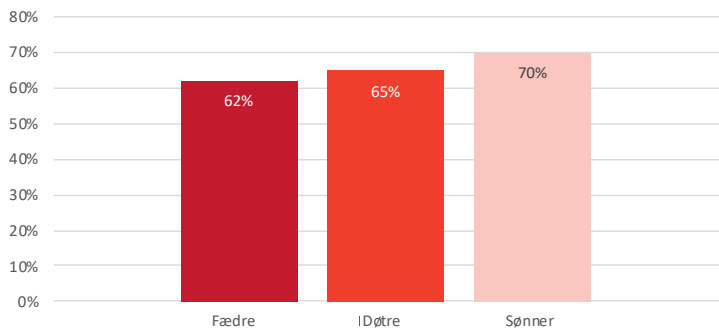
Danskere med rødder i Tyrkiet bor hovedsageligt i Region Hovedstaden. Der bor markant flere danskere med rødder i Tyrkiet i hovedstadsområdet, når man sammenligner med alle danskere med rødder i udlandet.

Det er især i hovedstadskommunerne samt i Slagelse Kommune, at der bor mange personer med rødder i Tyrkiet.

Kilde: Statistikbanken.dk. Data vedrører 2021.

## Både døtre og sønner er i højere grad i beskæftigelse end deres fædre

BESKÆFTIGELSESFREKVENNS 30-39-ÅRIGE FØDT I DANMARK MED TYRKISKE RØDDER OG DERES FÆDRE



Kilde: Danmarks Statistik særkørsel. Data vedrører 2020.

Beskæftigelsesfrekvensen for danskere indvandret fra Tyrkiet i alderen 30 til 64 år er den på cirka 67 procent for mænd og cirka 47 procent for kvinder<sup>30</sup>. For deres børn går det endnu bedre. Beskæftigelsesfrekvensen for 30-39-årige født i Danmark med baggrund i Tyrkiet viser, at både mænd (sønner) og kvinder (døtre) har en højere beskæftigelsesfrekvens end deres fædre havde, da de var i samme alder. Det vil sige, at børn af tyrkiske indvandrere i højere grad end deres fædre formår at være i beskæftigelse, hvilket som oftest hænger sammen med, at de også er bedre uddannede.

30: Indvandrere i Danmark 2020, Danmark Statistik 2021, side 43.

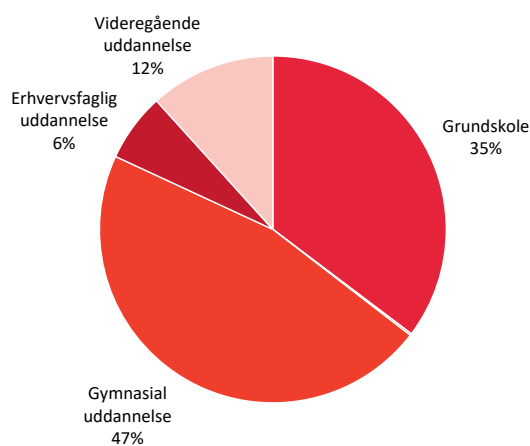


## Halvdelen af de 20-24-årige har mindst en gymnasial uddannelse

HØJEST FULDFØRTE UDDANNELSE FOR 20-24-ÅRIGE FØDT I DANMARK MED TYRKISKE RØDDER

To-tredjedele af de 20-24-årige født i Danmark med tyrkiske rødder har færdiggjort enten en ungdomsuddannelse eller en videregående uddannelse.

Uddannelses- og beskæftigelsesfrekvensen er cirka 85 procent for 16-24-årige født i Danmark med tyrkiske rødder. Til sammenligning er den cirka 88 procent for alle 16-24-årige i Danmark<sup>31</sup>. Var blot cirka 270 flere 20-24-årige født i Danmark med tyrkiske rødder enten i uddannelse eller i beskæftigelse, så ville uddannelses- og beskæftigelsesprocenten være på 88 procent.

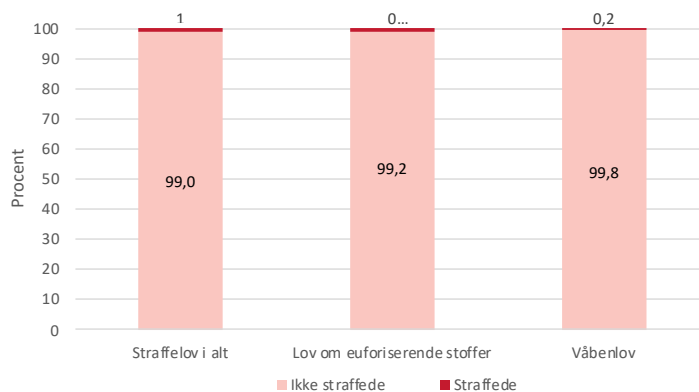


Kilde: Særkørsel, Udlændinge- og integrationsministeriet. Data vedrører 2020.

## Andel dømte blandt danskere med rødder i Tyrkiet lav

DØMTE PERSONER MED TYRKISKE RØDDER

Kriminaliteten blandt personer med rødder i Tyrkiet viser, at også blandt personer med rødder i Tyrkiet er det en lille andel som er dømt for mere alvorlige forbrydelser. Andelen af skyldige personer dømt efter straffeloven, lov om euforiserende stoffer og våbenloven er lav.



Kilde: Statistikbanken.dk, STRAFNA4 og FOLK2 samt egne beregninger. Data vedrører 2019.

### Vidste du, at ....

Næsten 63 procent af danskere med tyrkiske rødder stemte ved seneste folketingsvalg i 2019. Det var næsten 9 procentpoint højere end ved folketingsvalget i 2015. Den samlede valgdeltagelse for alle i Danmark var i 2019 på cirka 85 procent<sup>32</sup>.

31: Særkørsel fra Udlændinge- og integrationsministeriet. Data vedrører 2019.

32: Valgdeltagelsen ved folketingsvalget i 2019, Københavns Universitet.

## Alle i Danmark

Når man sammenligner, er det naturligt at gøre det i forhold til alle personer, som bor i Danmark uanset etniske oprindelse. Så her gennemgås kort, hvordan de forskellige benyttede nøgletal og statistikker ser ud, når man ser på det samlede billede af alle i Danmark.

## Næsten 5,9 millioner borgere i Danmark

### DANSKERE FORDELT PÅ KØN

Antallet af borgere i Danmark nærmer sig med hastige skridt seks millioner, i 2021 var der cirka 5,85 millioner borgere i Danmark.

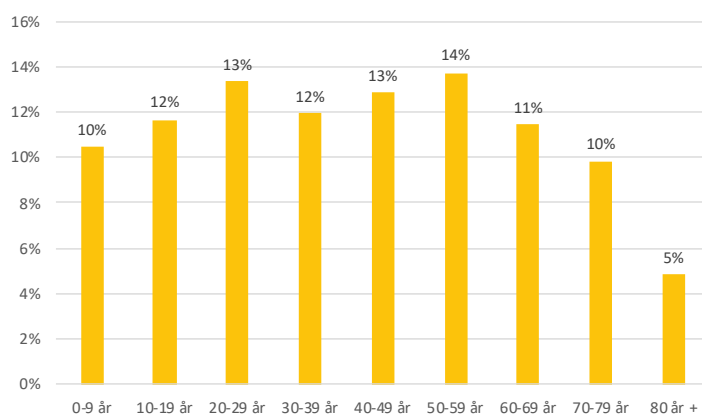
I alt	Mænd	Kvinder
5.850.189	2.910.605	2.939.584

Kilde: Statistikbanken.dk, FOLK1C. Data vedrører 2021.

## Jævn fordeling af alle aldersgrupper

### ALDERSFORDELINGEN PÅ ALLE BORGERE I DANMARK

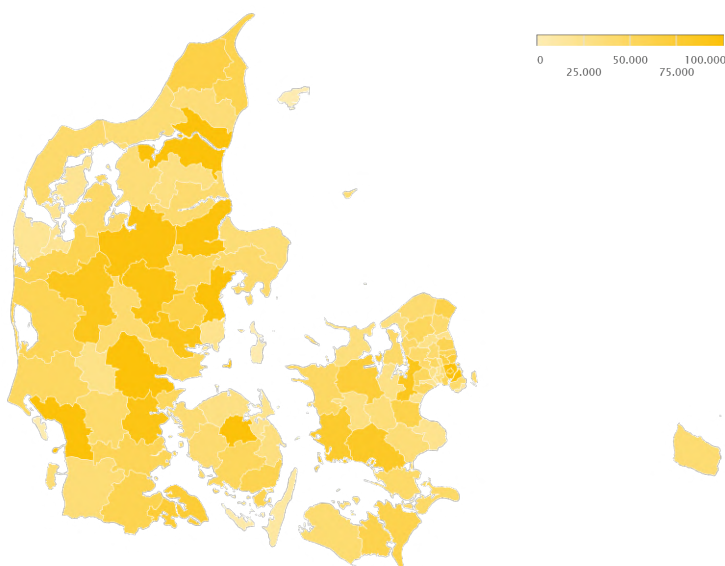
Indtil 80-års alderen er der relativt små forskelle på antal borgere i hver aldersgruppe.



Kilde: Statistikbanken.dk, FOLK2 og egne beregninger. Data vedrører 2021.

## Flere bor vest for Storebælt end øst for Storebælt

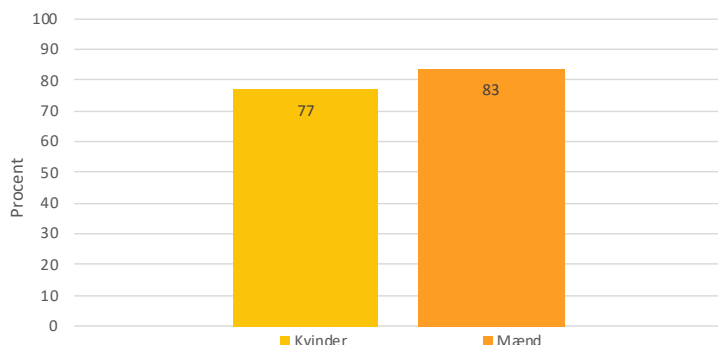
### GEOGRAFISK PLACERING AF ALLE BORGERE I DANMARK



Kilde: Statistikbanken.dk. Data vedrører 2021.

## Størstedelen er i arbejde

BESKÆFTIGELSESFREKVENSEN FOR MÆND OG KVINDER

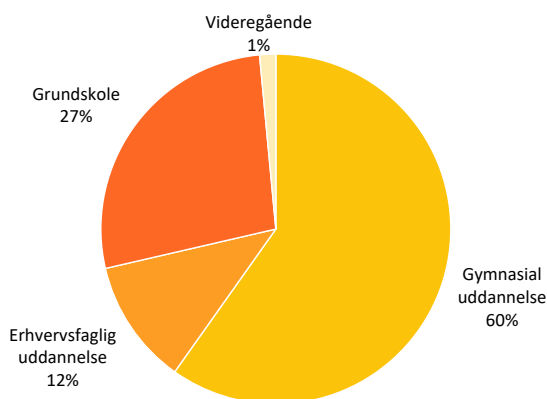


Ser man på beskæftigelsesfrekvensen for alle danskere mellem 30 og 64 år, så er den på cirka 83 procent for mænd og cirka 77 procent for kvinder.

Kilde: Statistikbanken.dk. Data vedrører 2019.

## Kun hver fjerde har grundskolen som højst fuldførte uddannelse

HØJEST FULDFØRTE UDDANNELSE FOR 20-24-ÅRIGE

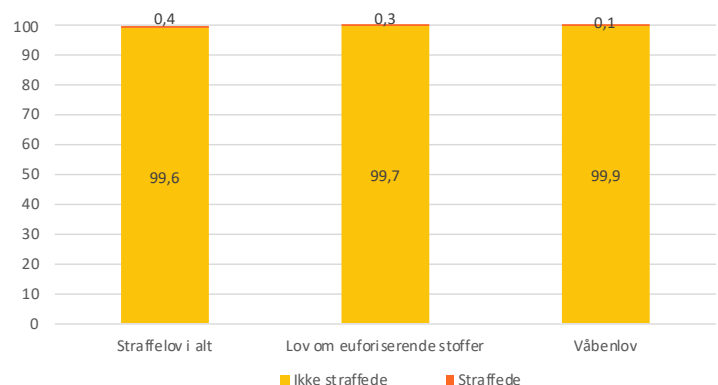


Blandt de helt unge (20 til 24 år) danskere har langt størstedelen læst videre efter grundskolen.

Kilde: Særkørsel, Udlændinge- og integrationsministeriet. Data vedrører 2020.

## Lille andel straffet

DØMTE PERSONER I DANMARK



Kriminaliteten blandt personer i Danmark har i flere år været faldende. Ser man på kriminaliteten defineret som andelen af skyldige personer efter straffeloven, lov om euforiserende stoffer og våbenloven, så var der tale om en lille andel, der i 2019 blev dømt skyldige.

Kilde: Statistikbanken.dk, STRAFNA4 og FOLK2 samt egne beregninger. Data vedrører 2019.





# Spørgsmål til inspiration der kan bruges i undervisningen

## Ord skaber virkelighed

Hvilke argumenter er der for og imod at bruge kategoriseringen »ikke-vestlige« om personer i Danmark?

Vil du kalde dig selv »ikke-vestlig« eller dine venner for »ikke-vestlige«?

Hvad synes du om denne bogs måde at omtale og definere personer med rødder i udlandet?

Hvilke argumenter er der for og imod at bruge kategoriseringen »efterkommer«?

Vil du kalde dig selv »efterkommer« eller dine venner for »efterkommere«?

Hvem er danske i Danmark?

## God integration – hvad er det egentlig?

Hvornår er man integreret i Danmark?

Hvad er integration efter din mening?

Synes du at man er integreret som borgergruppe, hvis en række statistiske nøgletal er lavere end de samme nøgletal viser for alle andre i Danmark?

Er det tal, der afgør om man er integreret? Er der andre ting, du vil fremhæve?

Synes du at man er integreret som gruppe, hvis en række statistiske nøgletal er højere end de samme nøgletal viser for alle andre i Danmark?

Hvad er succesfuld integration, hvis der tages udgangspunkt i bogens statistikker? Høj beskæftigelse, mange der læser videre eller måske noget helt andet?

## Med udgangspunkt i statistikkerne...

På hvilke områder synes du at der er ud fra statistikkerne er forskel på danskere med udenlandske rødder og andre danskere? – Hvilke forskelle?

Hvilke oprindelseslande har en aldersfordeling, der minder om den for alle i Danmark?

Med udgangspunkt i statistikkerne synes du så at medierne giver et retvisende billede af hvordan det går med integrationen, f.eks. i forhold til kriminalitet blandt unge?

Kan I nævne andre forhold, som er forbundet med et oprindelsesland, som kan øge risikoen for kriminalitet (f.eks. alder, køn, socioøkonomi)?

Synes du at der er en stor eller en lille forskel mellem de mange borgergrupper med rødder i udlandet, eksempelvis Tyrkiet og Pakistan?

Hvorfor er der en generel tendens til, at der er flere mænd end kvinder blandt indvandrere?

For hvilke borgergrupper med rødder i udlandet går det fremad eller tilbage med eksempelvis deltagelsen i folketingsvalgene?

Hvad har det af betydning for ens forudsætninger i Danmark om man er kommet til Danmark på flugt fra krig eller for at arbejde med den uddannelse, man har taget i hjemlandet? Undersøg om uddannelser fra andre lande godtages i Danmark.

Hvordan har reglerne for hvor flygtninge må bo når de får asyl ændret sig over årene? Hvad har det af betydning for integrationen?

Hvilken betydning har det hvilken politik der bliver ført i Danmark, når en udlænding kommer hertil?

Tror du at det er berigende/lærerigt for en klasse at elevsammensætningen er en blanding af danskere med rødder i udlandet og andre danskere?

Giver det mening, at der er et verdensmål som handler om mangfoldighed?

# Metodeafsnit

## Ikke al statistik er offentlig tilgængelig

Undervisningsbogen benytter data fra Danmarks Statistik. Der er en række begrænsninger i forhold til hvor meget data der er tilgængeligt. Det være sig både om man kan dele op på indvandrere og efterkommere, nationalitet samt eksempelvis hvor mange år man kan trække i databasen.

Data for beskæftigelse, geografi og kriminalitet har ikke været mulig at dele op på indvandrere og efterkommere pr nationalitet via de gængse statistikker i Statistikbanken, hvorfor vi for så vidt angår geografi og kriminalitet har accepteret at arbejde med en sammenlægning af første og anden generation, og at vi ved beskæftigelse har fået tal for efterkommere via særkørsel fra Danmarks Statistik som kun var tilgængelig for tre lande (Pakistan, Marokko og Tyrkiet).

# Begrebsforklaring

Herunder ses begrebsforklaring fra Danmarks Statistik. Det er disse begreber der er benyttet i de statistikker, der fremgår i denne publikation.

## Indvandrere

Indvandrere er født i udlandet. Ingen af forældrene er både danske statsborgere og født i Danmark. Hvis der ikke findes oplysninger om nogen af forældrene, og personen er født i udlandet, opfattes personen også som indvandrer.

## Efterkommere

Efterkommere er født i Danmark. Ingen af forældrene er både danske statsborgere og født i Danmark. Hvis der ikke findes oplysninger om nogen af forældrene, og personen er udenlandsk statsborger, opfattes personen også som efterkommer. Når en eller begge forældre, der er født i Danmark, opnår dansk statsborgerskab, vil deres børn ikke blive klassificeret som efterkommere, men som personer med dansk oprindelse. Fastholder danskfødte forældre imidlertid begge et udenlandsk statsborgerskab, vil deres børn blive klassificeret som efterkommere.

## Børn af efterkommere

Børn af efterkommere har forældre, hvoraf mindst én er efterkommer, og ingen af forældrene har dansk oprindelse. Børnene er i Danmarks Statistiks normale definition kategoriseret som enten personer med dansk oprindelse eller efterkommere. De kan også benævnes som børn af efterkommere-D og børn af efterkommere-E. Børn af efterkommere-D er normalt kategoriseret som personer med dansk oprindelse, da mindst én forælder er født i Danmark og har dansk statsborgerskab. Børn af efterkommere-E er normalt kategoriseret som efterkommere, da ingen af forældrene er født i Danmark og har dansk statsborgerskab.

## Herkomst

Når man taler om herkomst skelner man mellem indvandrere, efterkommere, og personer med dansk oprindelse. Personer med dansk oprindelse er personer, hvor mindst en af forældrene er dansk statsborger, født i Danmark. Efterkommere er født i Danmark. Ingen af forældrene er danske statsborgere, født i Danmark. Når en eller begge forældre, der er født i Danmark, opnår dansk

Kilde: [www.dst.dk/da/Statistik/emner/borgere/befolkning/indvandrere-og-efterkommere](http://www.dst.dk/da/Statistik/emner/borgere/befolkning/indvandrere-og-efterkommere)



statsborgerskab, vil deres børn ikke blive klassificeret som efterkommere. Fastholder danskfødte forældre imidlertid begge et udenlandsk statsborgerskab, vil deres børn blive klassificeret som efterkommere.

Hvis der ikke findes oplysninger om nogen af forældrene, og personen er udenlandsk statsborger, opfattes personen også som efterkommer.

Indvandrere er født i udlandet. Ingen af forældrene er danske statsborgere, født i Danmark.

Hvis der ikke findes oplysninger om nogen af forældrene, og personen er født i udlandet, opfattes den pågældende som indvandrer.

### Oprindelsesland

Oprindelsesland er dannet ud fra følgende regler:

- Når ingen af forældrene kendes, er oprindelseslandet defineret ud fra personens egne oplysninger. - Er personen indvandrer, antages det, at oprindelseslandet er lig med fødelandet. - Er personen efterkommer, antages det, at oprindelseslandet er lig med statsborgerskabslandet.
- Når kun en forælder kendes, defineres oprindelseslandet ud fra dennes fødeland. - Hvis dette er Danmark, bruges statsborgerskabslandet.
- Når begge forældre kendes, defineres oprindelseslandet ud fra moderens fødeland, henholdsvis statsborgerskabsland.

### Vestlige lande

Vestlige lande omfatter EU, Andorra, Australien, Canada, Island, Liechtenstein, Monaco, New Zealand, Norge, San Marino, Schweiz, Storbritannien, USA og Vatikanstaten.

### Ikke-vestlige lande

Ikke-vestlige lande omfatter de europæiske lande Albanien, Bosnien-Hercegovina, Hviderusland, Jugoslavien, Kosovo, Makedonien, Moldova, Montenegro, Rusland, Serbien, Sovjetunionen, Tyrkiet og Ukraine. Alle lande i Afrika, Syd- og Mellemerika og Asien. Alle lande i Oceanien (på nær Australien og New Zealand) samt statsløse.

### Asylansøger

En asylansøger er en person, som søger om opholdstilladelse med henvisning til de paragraffer i Udlændingeloven, som vedrører flygtninge, og hvis sag endnu ikke er endeligt afsluttet. Asylansøgere er ikke tilmeldt folkeregistret (med mindre de har opholdstilladelse på andet grundlag, fx som familiesammenførte) og indgår derfor ikke i statistikken over befolkningen i Danmark. En asylansøgning er en hændelse, dvs. at en person, som søger om asyl mere end en gang i løbet af en periode, indgår flere gange i statistikken.

### Opholdsgrundlag

Personer, der ikke er danske eller nordiske statsborgere, skal have en gyldig opholdstilladelse for at opholde sig her i landet i længere tid end 3 måneder.

Opholdstilladelser kan klassificeres efter de paragraffer i Udlændingeloven, som danner grundlaget for tilladelsen. I statistikken anvendes følgende fire grupper:

- Opholdstilladelser i asylsager, som yderligere kan opdeles i flygtningestatus og andet grundlag
- Tilladelser til familiesammenføring, som kan deles i tre grupper vedrørende for det første ægteskab og fast samlivsforhold, for det andet mindreårige børn, og for det tredje forældre over 60 år
- EF/EØS-opholdsbeviser
- Andre opholdstilladelser

Undervisningsbogen har til formål at skabe nuancer og vække nysgerrighed om de danskere, som har rødder i en række udvalgte lande uden for EU. Vi ønsker med bogen at give et statistisk overblik, som kan bruges som afsæt til videre research og debat, for at finde fælles forståelse for de forskelle og ligheder, som vi danskere besidder på tværs af vores – og vores forældres – forskellige geografiske ophav.

Grupperne af danskere med rødder udenfor Danmark er kommet hertil i forskellige perioder, af forskellige årsager, fra forskellige kulturer og med forskellige forudsætninger. Derfor ønsker vi med denne bog at give et mere nuanceret billede af gruppen af de såkaldte *»indvandrere og efterkommere fra ikke-vestlige lande«* i Danmark.

Vi ønsker, at bogen skal danne grundlag for en konstruktiv debat både på uddannelsesinstitutionerne i studiekredssammenhænge og andre samtalefora, om hvilke forudsætninger vi hver især har, når vi lever og agerer som danskere i vores fælles samfund.

ISBN: 978-87-982930-8-8



9 788798 293088 >