

Godstransport

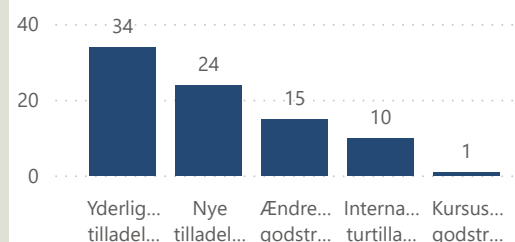
Afsluttede sager med servicemål overskredet

Sagsgruppe	Antal afsluttet	Antal SM overskredet	Servicemål	% afsluttet af overskredet
Yderligere tilladelser, godstransport	34	19	60	56 %
Nye tilladelser, godstransport	24	17	60	71 %
Kursusfritagelse, godstransport	1	0	120	0 %
Internationale turtilladelser, godstransport	10	2	14	20 %
Ændrede/erstatningstilladelser, godstransport	15	4	120	27 %
Total	84	42		50 %

Gns. behandlingsdage på sagsgrupper

Sagsgruppe	Gns. behandlingsdage
Yderligere tilladelser, godstransport	65
Nye tilladelser, godstransport	131
Kursusfritagelse, godstransport	35
Internationale turtilladelser, godstransport	7
Ændrede/erstatningstilladelser, godstransport	86
Total	80

Antal afsluttede sager



Afsluttede sager fordelt på afslutningsmåned og behandlingsdage

Sagsgruppe	0-14 dage	15-30 dage	31-60 dage	61-90 dage	91-120 dage	Over 120 dage	Total
Yderligere tilladelser, godstransport	1	3	11	12	6	1	34
Nye tilladelser, godstransport	3		4	2	7		24
Kursusfritagelse, godstransport			1				1
Internationale turtilladelser, godstransport	8	2					10
Ændrede/erstatningstilladelser, godstransport	2	1	3	2	3	4	15
Total	14	6	19	16	16	13	84

Sagsgruppe

Servicemål

Yderligere tilladelser, godstransport	60
Nye tilladelser, godstransport	60
Kursusfritagelse, godstransport	120
Internationale turtilladelser, godstransport	14
Ændrede/erstatningstilladelser, godstransport	120

2021		2022	
Jan	Mar	May	
Feb	Apr	Jun	

Afsluttet sager med SM overskredet og gns. dage

Year, Month	Antal SM overskredet	Gns. behandlingsdage
2022/02	42	80
Total	42	80

Varebiler

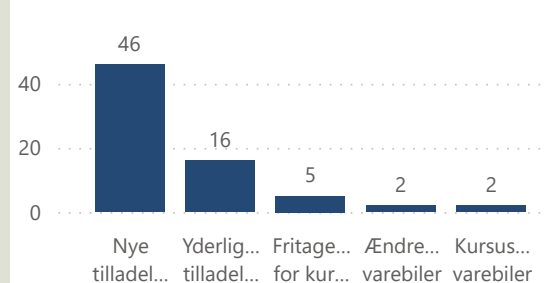
Afsluttede sager med servicemål overskredet

Sagsgruppe	Antal afsluttet	Antal SM overskredet	Servicemål	% afsluttet af overskredet
Yderligere tilladelser, varebiler	16	9	60	56 %
Nye tilladelser, varebiler	46	39	60	85 %
Kursusfritagelse, varebiler	2	2	60	100 %
Fritagelse for kursus og prøve efter overgangsordning	5	1	60	20 %
Ændrede/erstatningstilladelser, varebiler	2	0	60	0 %
Total	71	51		72 %

Gns. behandlingstid på sagsgrupper

Sagsgruppe	Gns. behandlingstid
Yderligere tilladelser, varebiler	92
Nye tilladelser, varebiler	119
Kursusfritagelse, varebiler	78
Fritagelse for kursus og prøve efter overgangsordning	100
Ændrede/erstatningstilladelser, varebiler	2
Total	107

Antal afsluttede sager



Afsluttede sager fordelt på afslutningsmåned og behandlingstid

Sagsgruppe	0-14 dage	15-30 dage	31-60 dage	61-90 dage	91-120 dage	Over 120 dage	Total
Yderligere tilladelser, varebiler			7	5	2	2	16
Nye tilladelser, varebiler	4	1	2	6	12	21	46
Kursusfritagelse, varebiler				2			2
Fritagelse for kursus og prøve efter overgangsordning		3	1			1	5
Ændrede/erstatningstilladelser, varebiler	2						2
Total	6	4	10	13	14	24	71

Sagsgruppe

Servicemål

Yderligere tilladelser, varebiler	60
Nye tilladelser, varebiler	60
Kursusfritagelse, varebiler	60
Fritagelse for kursus og prøve efter overgangsordning	60
Ændrede/erstatningstilladelser, varebiler	60

2021

2022

Jan

Mar

May

Feb

Apr

Jun

Afsluttet sager med SM overskredet og gns. dage

Year, Month	Antal SM overskredet	Gns. behandlingstid
2022/02	51	107
Total	51	107

Buskørselsvirksomheder

Afsluttede sager med servicemål overskredet

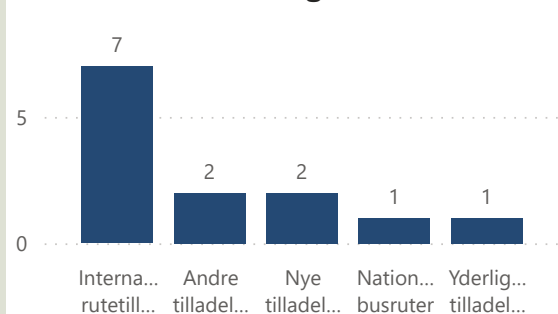
Sagsgruppe	Antal afsluttet	Antal SM overskredet	Servicemål	% afsluttet af overskredet
Yderligere tilladelser, bustransport	1	1	60	100 %
Nye tilladelser, bustransport	2	2	60	100 %
Nationale busruter	1	0	60	0 %
Internationale rutetilladelser, bustransport	7	3	120	43 %
Andre tilladelser, bustransport	2	0	120	0 %
Total	13	6		46 %

Sagsgruppe	Servicemål
Yderligere tilladelser, bustransport	60
Nye tilladelser, bustransport	60
Nationale busruter	60
Internationale rutetilladelser, bustransport	120
Andre tilladelser, bustransport	120

Gns. behandlingstid på sagsgrupper

Sagsgruppe	Gns. behandlingstid
Yderligere tilladelser, bustransport	76
Nye tilladelser, bustransport	94
Nationale busruter	14
Internationale rutetilladelser, bustransport	105
Andre tilladelser, bustransport	55
Total	87

Antal afsluttede sager



Afsluttede sager fordelt på afslutningsmåned og behandlingstid

Sagsgruppe	0-14 dage	15-30 dage	31-60 dage	61-90 dage	91-120 dage
Yderligere tilladelser, bustransport				1	
Nye tilladelser, bustransport				1	1
Nationale busruter	1				
Internationale rutetilladelser, bustransport	2	2		2	
Total	3	2	2	2	1

2021		2022	
Jan	Mar	May	
Feb	Apr	Jun	

Afsluttede sager med SM overskredet og gns. dage

Year, Month	Antal SM overskredet	Gns. behandlingstid
2022/02	6	87
Total	6	87