

## Godstransport

### Afsluttede sager med servicemål overskredet

Sagsgruppe	Antal afsluttet	Antal SM overskredet	Servicemål	% afsluttet af overskredet
Yderligere tilladelser, godstransport	19	12	60	63 %
Nye tilladelser, godstransport	25	20	60	80 %
Internationale turtilladelser, godstransport	15	3	14	20 %
Ændrede/erstatningstilladelser, godstransport	8	4	120	50 %
<b>Total</b>	<b>67</b>	<b>39</b>		<b>58 %</b>

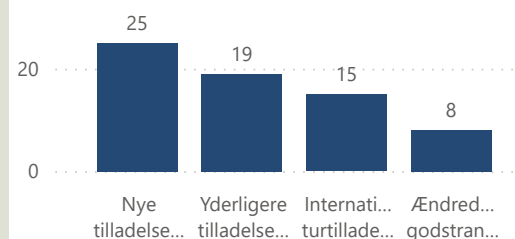
### Sagsgruppe

Sagsgruppe	Servicemål
Yderligere tilladelser, godstransport	60
Nye tilladelser, godstransport	60
Internationale turtilladelser, godstransport	14
Ændrede/erstatningstilladelser, godstransport	120

### Gns. behandlingsdage på sagsgrupper

Sagsgruppe	Gns. behandlingsdage
Yderligere tilladelser, godstransport	56
Nye tilladelser, godstransport	91
Internationale turtilladelser, godstransport	8
Ændrede/erstatningstilladelser, godstransport	109
<b>Total</b>	<b>65</b>

### Antal afsluttede sager



### Afsluttede sager fordelt på afslutningsmåned og behandlingsdage

Sagsgruppe	0-14 dage	15-30 dage	31-60 dage	61-90 dage	91-120 dage	Over 120 dage	Total
Yderligere tilladelser, godstransport	1	5	1	11	1		19
Nye tilladelser, godstransport	2	1	2	9	5	6	25
Internationale turtilladelser, godstransport	12	2		1			15
Ændrede/erstatningstilladelser, godstransport	3		1			4	8
<b>Total</b>	<b>18</b>	<b>8</b>	<b>4</b>	<b>21</b>	<b>6</b>	<b>10</b>	<b>67</b>

2021		2022	
Jan	Mar	May	
Feb	Apr	Jun	

### Afsluttet sager med SM overskredet og gns. dage

Year, Month	Antal SM overskredet	Gns. behandlingsdage
2022/01	39	65
<b>Total</b>	<b>39</b>	<b>65</b>

## Varebiler

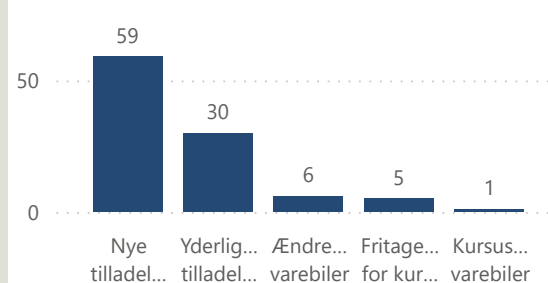
### Afsluttede sager med servicemål overskredet

Sagsgruppe	Antal afsluttet	Antal SM overskredet	Servicemål	% afsluttet af overskredet
Yderligere tilladelser, varebiler	30	15	60	50 %
Nye tilladelser, varebiler	59	57	60	97 %
Kursusfritagelse, varebiler	1	1	60	100 %
Fritagelse for kursus og prøve efter overgangsordning	5	2	60	40 %
Ændrede/erstatningstilladelser, varebiler	6	4	60	67 %
<b>Total</b>	<b>101</b>	<b>79</b>		<b>78 %</b>

### Gns. behandlingstid på sagsgrupper

Sagsgruppe	Gns. behandlingstid
Yderligere tilladelser, varebiler	68
Nye tilladelser, varebiler	150
Kursusfritagelse, varebiler	95
Fritagelse for kursus og prøve efter overgangsordning	34
Ændrede/erstatningstilladelser, varebiler	70
<b>Total</b>	<b>115</b>

### Antal afsluttede sager



### Afsluttede sager fordelt på afslutningsmåned og behandlingstid

Sagsgruppe	0-14 dage	15-30 dage	31-60 dage	61-90 dage	91-120 dage	Over 120 dage	Total
Yderligere tilladelser, varebiler	2	1	12	9	3	3	30
Nye tilladelser, varebiler	2			4	28	25	59
Kursusfritagelse, varebiler					1		1
Fritagelse for kursus og prøve efter overgangsordning	3			2			5
Ændrede/erstatningstilladelser, varebiler	1		1	2	2		6
<b>Total</b>	<b>8</b>	<b>1</b>	<b>13</b>	<b>17</b>	<b>34</b>	<b>28</b>	<b>101</b>

### Sagsgruppe

### Servicemål

Yderligere tilladelser, varebiler	60
Nye tilladelser, varebiler	60
Kursusfritagelse, varebiler	60
Fritagelse for kursus og prøve efter overgangsordning	60
Ændrede/erstatningstilladelser, varebiler	60

2021

2022

Jan

Mar

May

Feb

Apr

Jun

### Afsluttet sager med SM overskredet og gns. dage

Year, Month	Antal SM overskredet	Gns. behandlingstid
2022/01	79	115
<b>Total</b>	<b>79</b>	<b>115</b>

## Buskørselsvirksomheder

### Afsluttede sager med servicemål overskredet

Sagsgruppe	Antal afsluttet	Antal SM overskredet	Servicemål	% afsluttet af overskredet
Nye tilladelser, bustransport	1	1	60	100 %
Nationale busruter	12	0	60	0 %
Internationale rutetilladelser, bustransport	2	2	120	100 %
Ændrede/erstatningstilladelser, bustransport	1	0	120	0 %
<b>Total</b>	<b>16</b>	<b>3</b>		<b>19 %</b>

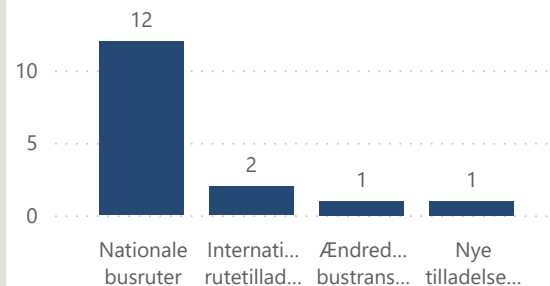
### Sagsgruppe

Sagsgruppe	Servicemål
Nye tilladelser, bustransport	60
Nationale busruter	60
Internationale rutetilladelser, bustransport	120
Ændrede/erstatningstilladelser, bustransport	120

### Gns. behandlingstid på sagsgrupper

Sagsgruppe	Gns. behandlingstid
Nye tilladelser, bustransport	313
Nationale busruter	8
Internationale rutetilladelser, bustransport	306
Ændrede/erstatningstilladelser, bustransport	7
<b>Total</b>	<b>64</b>

### Antal afsluttede sager



### Afsluttede sager fordelt på afslutningsmåned og behandlingstid

Sagsgruppe	0-14 dage	15-30 dage	Over 120 dage	Total
Nye tilladelser, bustransport			1	1
Nationale busruter	9	3		12
Internationale rutetilladelser, bustransport			2	2
Ændrede/erstatningstilladelser, bustransport	1			1
<b>Total</b>	<b>10</b>	<b>3</b>	<b>3</b>	<b>16</b>

2021		2022	
Jan	Mar	May	
Feb	Apr	Jun	

### Afsluttede sager med SM overskredet og gns. dage

Year, Month	Antal SM overskredet	Gns. behandlingstid
2022/01	3	64
<b>Total</b>	<b>3</b>	<b>64</b>