

## Godstransport

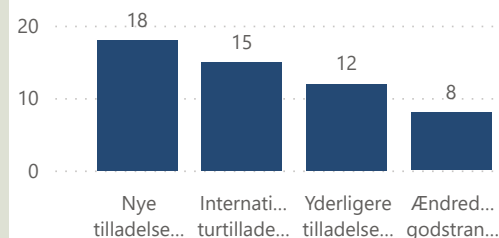
### Afsluttede sager med servicemål overskredet

Sagsgruppe	Antal afsluttet	Antal SM overskredet	Servicemål	% afsluttet af overskredet
Yderligere tilladelser, godstransport	12	2	60	17 %
Nye tilladelser, godstransport	18	12	60	67 %
Internationale turtilladelser, godstransport	15	0	14	0 %
Ændrede/erstatningstilladelser, godstransport	8	0	120	0 %
<b>Total</b>	<b>53</b>	<b>14</b>		<b>26 %</b>

### Gns. behandlingsdage på sagsgrupper

Sagsgruppe	Gns. behandlingsdage
Yderligere tilladelser, godstransport	42
Nye tilladelser, godstransport	96
Internationale turtilladelser, godstransport	1
Ændrede/erstatningstilladelser, godstransport	24
<b>Total</b>	<b>46</b>

### Antal afsluttede sager



### Afsluttede sager fordelt på afslutningsmåned og behandlingsdage

Sagsgruppe	0-14 dage	15-30 dage	31-60 dage	61-90 dage	91-120 dage	Over 120 dage	Total
Yderligere tilladelser, godstransport	2	1	7	2			12
Nye tilladelser, godstransport	2	2	2	6	1	5	18
Internationale turtilladelser, godstransport	15						15
Ændrede/erstatningstilladelser, godstransport	3	3	1	1			8
<b>Total</b>	<b>22</b>	<b>6</b>	<b>10</b>	<b>9</b>	<b>1</b>	<b>5</b>	<b>53</b>

### Sagsgruppe

### Servicemål

Yderligere tilladelser, godstransport	60
Nye tilladelser, godstransport	60
Internationale turtilladelser, godstransport	14
Ændrede/erstatningstilladelser, godstransport	120

2021

Jan	Mar	May	Jul	Sep	Nov
Feb	Apr	Jun	Aug	Oct	Dec

### Afsluttet sager med SM overskredet og gns. dage

Year, Month	Antal SM overskredet	Gns. behandlingsdage
2021/12	14	46
<b>Total</b>	<b>14</b>	<b>46</b>

## Varebiler

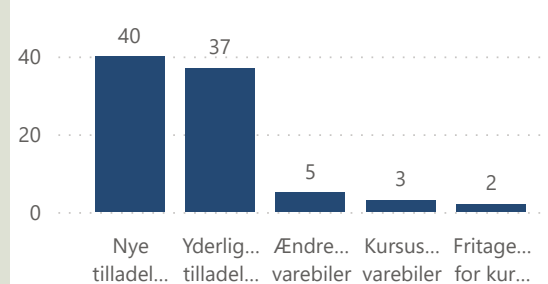
### Afsluttede sager med servicemål overskredet

Sagsgruppe	Antal afsluttet	Antal SM overskredet	Servicemål	% afsluttet af overskredet
Yderligere tilladelser, varebiler	37	24	60	65 %
Nye tilladelser, varebiler	40	37	60	93 %
Kursusfritagelse, varebiler	3	2	60	67 %
Fritagelse for kursus og prøve efter overgangsordning	2	0	60	0 %
Ændrede/erstatningstilladelser, varebiler	5	1	60	20 %
<b>Total</b>	<b>87</b>	<b>64</b>		<b>74 %</b>

### Gns. behandlingstid på sagsgrupper

Sagsgruppe	Gns. behandlingstid
Yderligere tilladelser, varebiler	77
Nye tilladelser, varebiler	122
Kursusfritagelse, varebiler	80
Fritagelse for kursus og prøve efter overgangsordning	41
Ændrede/erstatningstilladelser, varebiler	42
<b>Total</b>	<b>95</b>

### Antal afsluttede sager



### Afsluttede sager fordelt på afslutningsmåned og behandlingstid

Sagsgruppe	0-14 dage	15-30 dage	31-60 dage	61-90 dage	91-120 dage	Over 120 dage	Total
Yderligere tilladelser, varebiler	1	4	8	9	11	4	37
Nye tilladelser, varebiler	2	1		11	11	15	40
Kursusfritagelse, varebiler			1	1		1	3
Fritagelse for kursus og prøve efter overgangsordning		1	1				2
Ændrede/erstatningstilladelser, varebiler		2	2	1			5
<b>Total</b>	<b>3</b>	<b>8</b>	<b>12</b>	<b>22</b>	<b>22</b>	<b>20</b>	<b>87</b>

### Sagsgruppe

### Servicemål

Yderligere tilladelser, varebiler	60
Nye tilladelser, varebiler	60
Kursusfritagelse, varebiler	60
Fritagelse for kursus og prøve efter overgangsordning	60
Ændrede/erstatningstilladelser, varebiler	60

2021

Jan	Mar	May	Jul	Sep	Nov
Feb	Apr	Jun	Aug	Oct	Dec

### Afsluttet sager med SM overskredet og gns. dage

Year, Month	Antal SM overskredet	Gns. behandlingstid
2021/12	64	95
<b>Total</b>	<b>64</b>	<b>95</b>

## Buskørselsvirksomheder

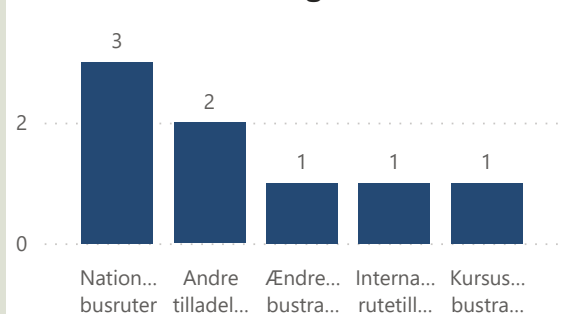
### Afsluttede sager med servicemål overskredet

Sagsgruppe	Antal afsluttet	Antal SM overskredet	Servicemål	% afsluttet af overskredet
Nationale busruter	3	0	60	0 %
Kursusfritagelse, bustransport	1	0	120	0 %
Internationale rutetilladelser, bustransport	1	0	120	0 %
Andre tilladelser, bustransport	2	0	120	0 %
Ændrede/erstatningstilladelser, bustransport	1	1	120	100 %
<b>Total</b>	<b>8</b>	<b>1</b>		<b>13 %</b>

### Gns. behandlingstid på sagsgrupper

Sagsgruppe	Gns. behandlingstid
Nationale busruter	0
Kursusfritagelse, bustransport	34
Internationale rutetilladelser, bustransport	2
Andre tilladelser, bustransport	19
Ændrede/erstatningstilladelser, bustransport	197
<b>Total</b>	<b>34</b>

### Antal afsluttede sager



### Afsluttede sager fordelt på afslutningsmåned og behandlingstid

Sagsgruppe	0-14 dage	15-30 dage	31-60 dage	Over 120 dage	Total
Nationale busruter	3				3
Kursusfritagelse, bustransport			1		1
Internationale rutetilladelser, bustransport	1				1
Andre tilladelser, bustransport	1	1			2
<b>Total</b>	<b>5</b>	<b>1</b>	<b>1</b>	<b>1</b>	<b>8</b>

### Sagsgruppe

Sagsgruppe	Servicemål
Nationale busruter	60
Kursusfritagelse, bustransport	120
Internationale rutetilladelser, bustransport	120
Andre tilladelser, bustransport	120
Ændrede/erstatningstilladelser, bustransport	120

2021

Jan	Mar	May	Jul	Sep	Nov
Feb	Apr	Jun	Aug	Oct	Dec

### Afsluttet sager med SM overskredet og gns. dage

Year, Month	Antal SM overskredet	Gns. behandlingstid
2021/12	1	34
<b>Total</b>	<b>1</b>	<b>34</b>