



Transportministeriet

# Kollektiv transport under COVID-19

Marts 2022



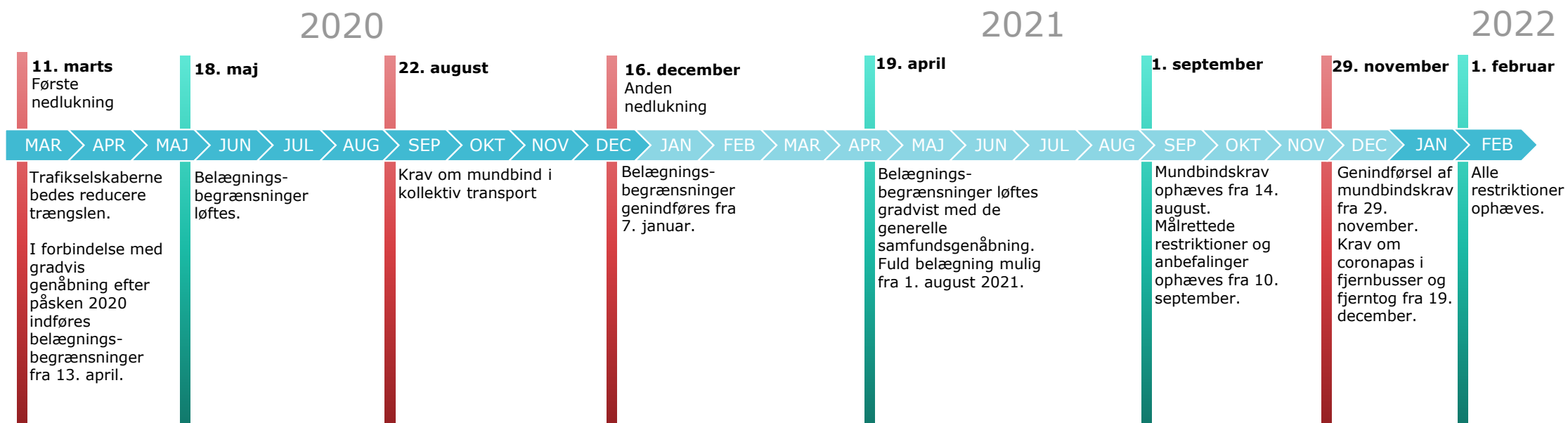
## Kollektiv transport under corona-pandemien

Påvirkning af aktiviteten i kollektiv transport:

- Direkte påvirket af restriktioner i kollektiv transport, fx belægningsbegrænsninger og mundbindskrav
- Indirekte af faldende samfundsaktivitet, fx restriktioner i det øvrige samfund
- En opfattelse af smittefare ved trængsel og når mange er samlet, herunder fx i den kollektive transport



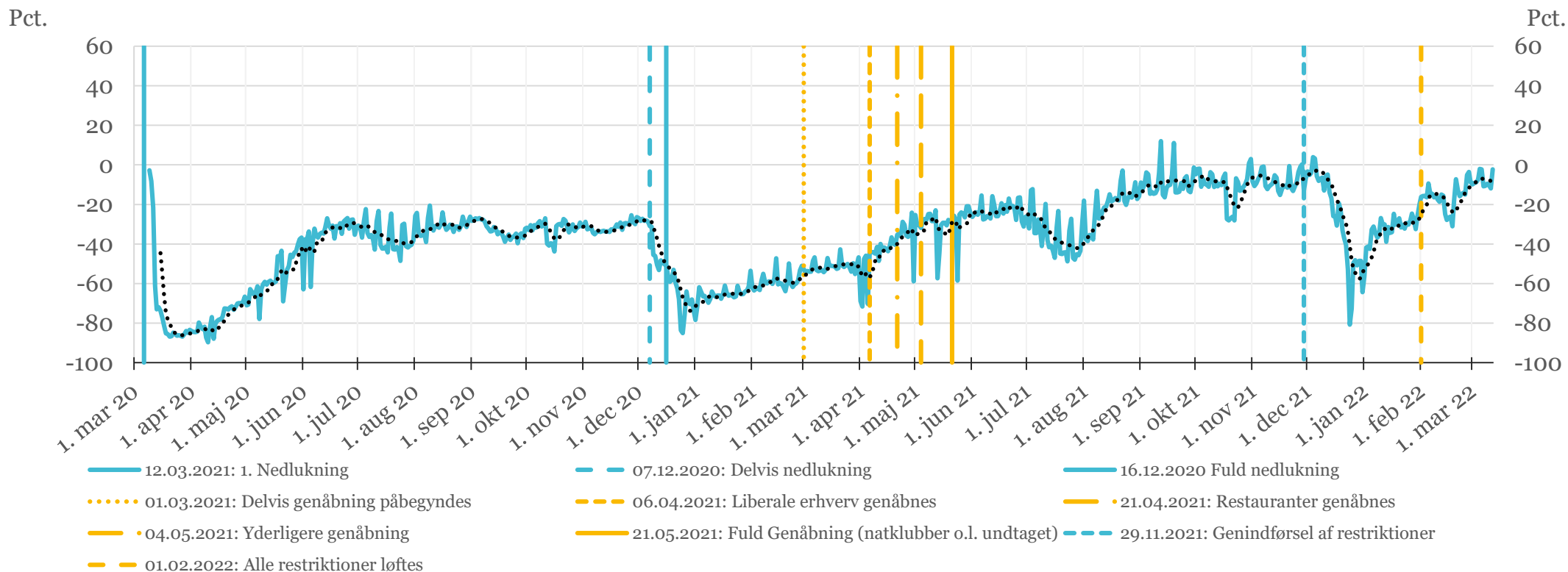
## Udvalgte nedslag i løbet af pandemien





# Rejseaktiviteten i forhold til før pandemien

Figur 1. Udvikling i aktiviteten for rejsekortrejser i 2020/2021/2022 (data til og med 12. marts 2022)

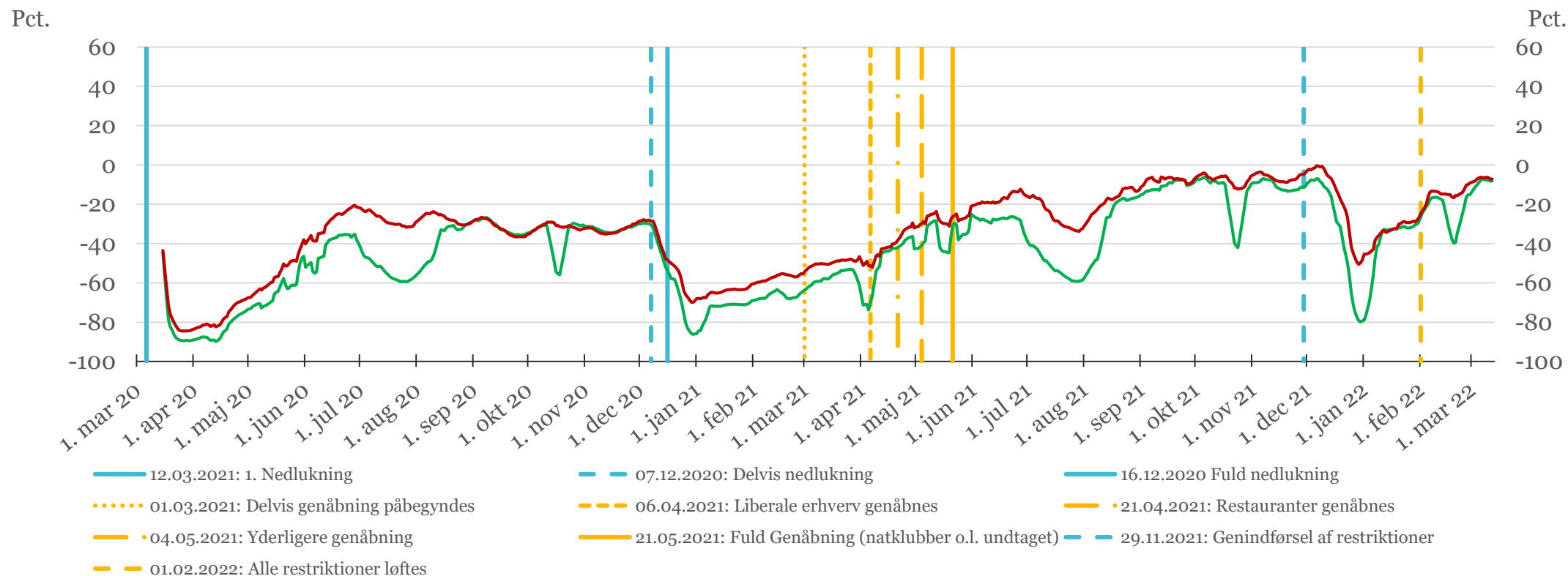


Anm.: Tendenslinje er baseret på 7 dages glidende gennemsnit (baseret på 7 foregående dage).  
Note: Da der sammenlignes med en baseline i januar-februar 2020, er faldende i rejseaktivitet i ferierne forventelige.  
Kilde: Rejsekort & Rejseplan A/S.



# Rejseaktiviteten – i og uden for myldretiden

Figur 2. Udviklingen i aktiviteten for rejsekortrejser i 2020/2021/2022 (data frem til 12. marts 2022) i morgenmyldretiden (grøn linje) og uden for myldretiden (rød linje)



Anm.: Tendenslinje er baseret på 7 dages glidende gennemsnit (baseret på 7 foregående dage).  
Note: Da der sammenlignes med en baseline i januar-februar 2020, er faldende i rejseaktivitet i ferierne forventelige.  
Kilde: Rejsekort & Rejseplan A/S.