

Børn af indsatte

- Udvalgte tal og opgørelser

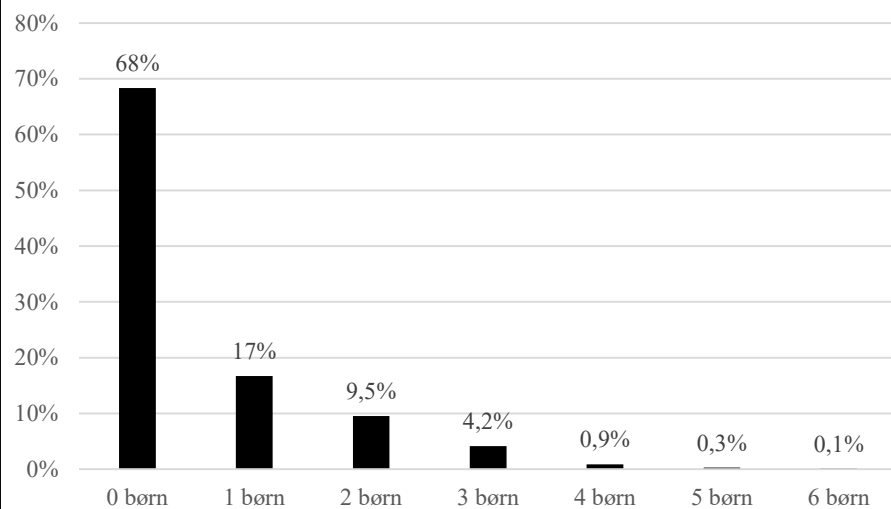


Om opgørelserne:

- Danmarks Statistik har for Justitsministeriet udarbejdet en række opgørelser vedrørende børn af indsatte i danske fængsler, arresthuse og pensioner.
 - Opgørelserne angår indsatte pr. 1. januar 2020 og er tilvejebragt af Direktoratet for Kriminalforsorgen.
 - Forælder-børn-relasjonen er baseret på oplysninger i CPR-registeret pr. 1. januar 2020.
 - Opgørelserne vedrører børn af indsatte, dvs. børn under 18 år, som har mindst én forælder, der var indsat pr. 1. januar 2020.
 - Det bemærkes, at en mindre gruppe af børn har to indsatte forældre. For disse anvendes oplysningerne om den forælder, der afsoner den længste dom. Hvis begge forældre afsoner domme af samme straffængde, eller hvis begge forældre er arrestanter (anholdte og varetægtsfængslede), så anvendes oplysninger om moderen.
- For denne population belyses en række forhold på baggrund af registerdata.
 - Der foretages opgørelser vedrørende børnenes alder, etniske herkomst, forhold vedrørende forældrerens indsættelse, børnenes kriminalitet, skole og karakterer samt sociale foranstaltninger. Alle opgørelser angår forhold pr. 1. januar 2020, medmindre andet fremgår.
- I flere af opgørelserne sammenlignes børn af indsatte med øvrige børn under 18 år i Danmark, som ikke har en indsat forælder d. 1. januar 2020.

Om populationerne:

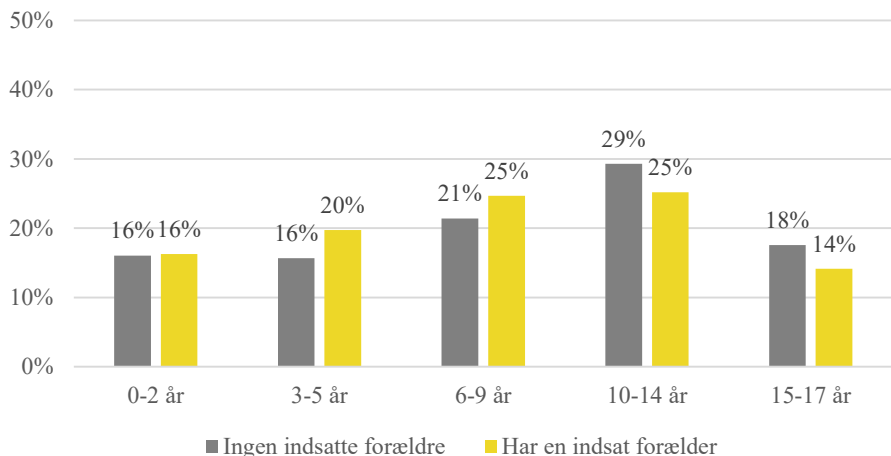
- **Indsatte**
 - D. 1. januar 2020 var der 3.589 indsatte med validt CPR-nummer i danske fængsler, arresthuse og pensioner.
 - Af de 3.589 indsatte med validt cpr-nummer har 1.137 mindst ét barn under 18 år.
 - Der var desuden 541 indsatte, som ikke havde et validt CPR-nummer, således at det samlede antal indsatte var 4.130. Disse personer indgår ikke i opgørelserne, da de ikke kan findes i registrene. Indsatte uden et validt CPR-nummer må antages primært at være udlændinge uden fast ophold i Danmark.
- **Børn af indsatte**
 - Opgørelserne angår i alt 1.922 børn af disse indsatte, der var under 18 år. 16 af de 1.922 børn har to indsatte forældre.
- **Øvrige børn**
 - Der sammenlignes med i alt 1.154.216 øvrige børn under 18 år i Danmark, som ikke har en indsat forælder d. 1. januar 2020.

Figur 1: Indsatte med validt CPR-nummer fordelt efter antal børn, andele

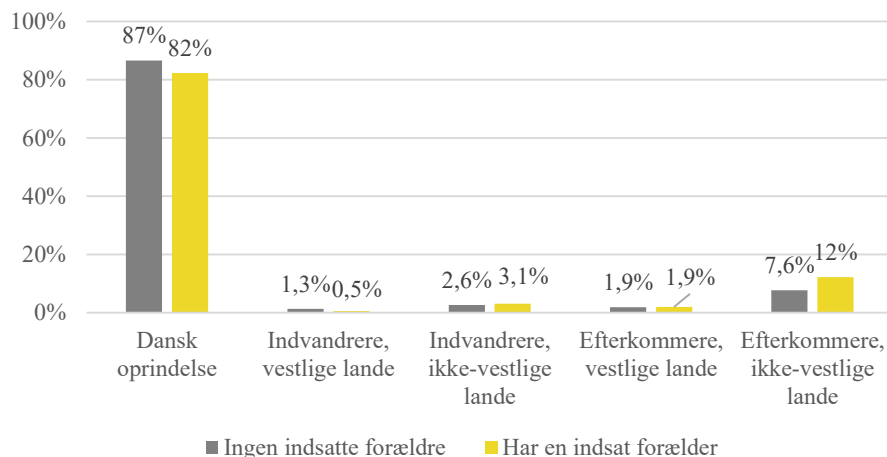
Note: Andelen angår 3.589 indsatte med validt CPR-nummer.

Figur 1 viser:

- Knap en tredjedel af de indsatte har børn. Det drejer sig om 32 pct. af indsatte med validt CPR-nummer.
- De indsatte, der har børn, har typisk ét eller to børn. 17 pct. af de indsatte med validt CPR-nummer har ét barn, mens 9,5 pct. har to børn.
- 5,5 pct. af de indsatte med validt CPR-nummer har tre eller flere børn.

Figur 2: Børn fordelt efter aldersgruppe, og om de har en indsat forælder, andele

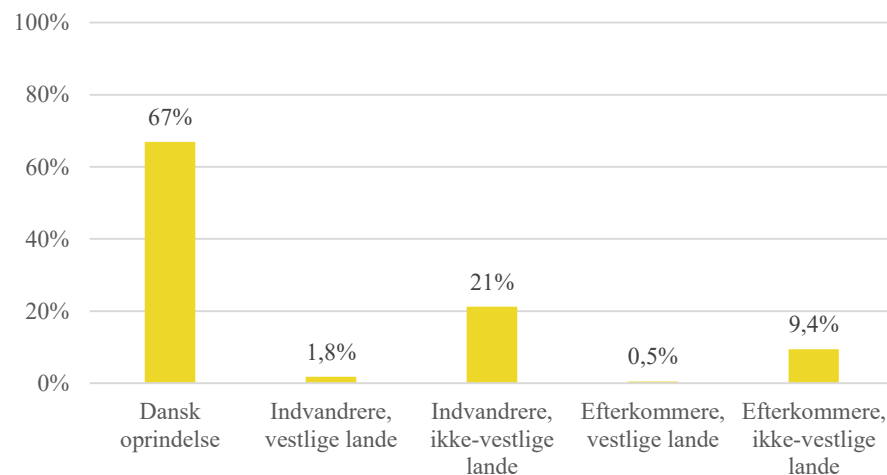
Note: Andelene angår 1.922 børn af indsatte og 1.154.216 øvrige børn.

Figur 3: Børn fordelt efter deres egen etniske herkomst, og om de har en indsat forælder, andele

Note: Andelene angår 1.922 børn af indsatte og 1.154.216 øvrige børn.

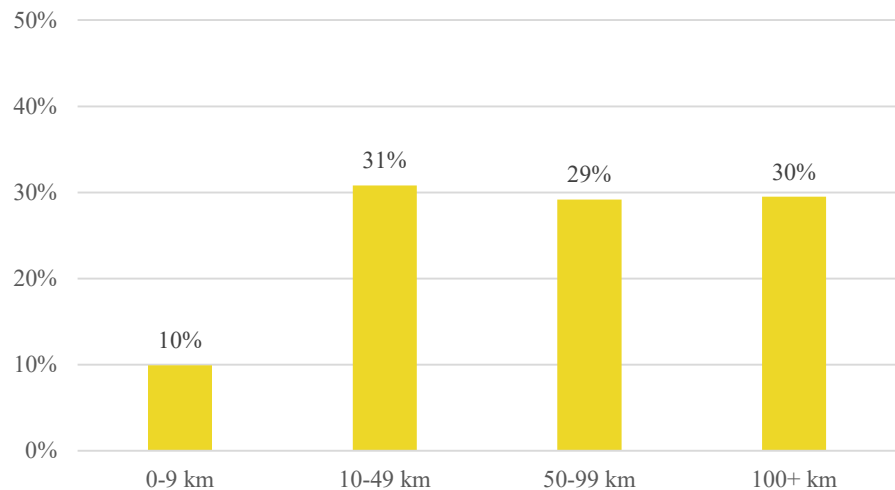
Væsentlige pointer fra figurerne:

- Figur 2 viser**, at aldersfordelingen blandt børn med en indsat forælder afviger en smule fra aldersfordelingen blandt andre børn i Danmark, idet børn af indsatte typisk er lidt yngre end andre børn: Til sammenligning med øvrige børn, er en lidt større andel blandt børn af indsatte 3-9 år gamle, og en lidt mindre andel er 10-17 år gamle.
- Figur 3 viser**, hvordan børn af indsatte og andre børn fordeler sig med hensyn til deres egen etniske herkomst. Hovedparten af børn af indsatte er af dansk oprindelse. Andelen af børn af indsatte, der har dansk oprindelse, er lidt mindre end den tilsvarende andel blandt andre børn. Det forholder sig omvendt angående andelen af efterkommere af indvandrere fra ikke-vestlige lande, idet denne er større for børn af indsatte end andre børn.
- Figur 4 viser** børn af indsatte fordelt efter deres indsatte forælders etniske herkomst. I 67 pct. af tilfældene er den indsatte forælder af dansk oprindelse. Til sammenligning var 86 pct. af den voksne befolkning af dansk oprindelse d. 1. januar 2020.
- Det bemærkes, at forskelle mellem Figur 3 og Figur 4 angående andele i de enkelte herkomstgrupper skyldes generationsforskellen samt den anden forælders herkomst.

Figur 4: Børn af indsatte fordelt efter deres indsatte forælders etniske herkomst, andele

Note: Andelene angår 1.922 børn af indsatte. For 0,2 pct. af børnene, som har en indsat forælder, er forælderen etniske herkomst uoplyst. Disse børn indgår ikke i figuren.

Figur 5: Børn af indsatte fordelt efter afstand i fugleflugt til forælders indsættelsessted, andele

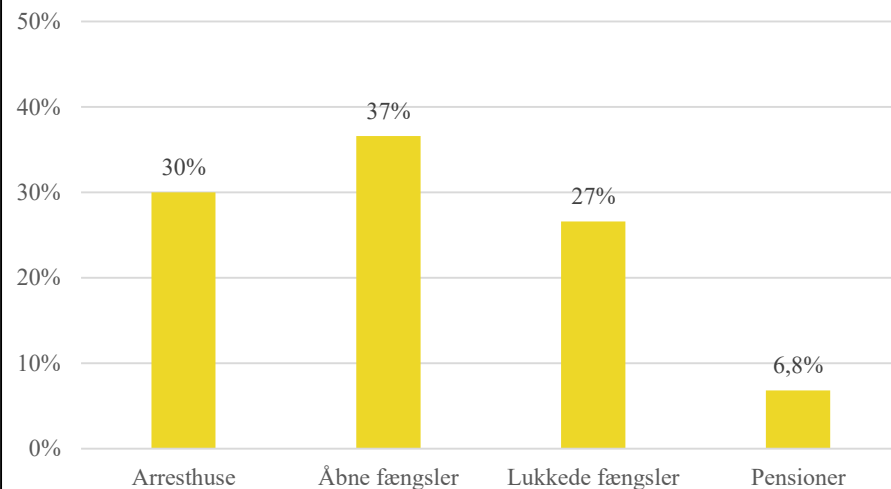


Note: Andelene angår 1.922 børn af indsatte. For 0,6 pct. af børnene er afstanden til forælders institution uoplyst. Disse børn indgår ikke i figuren.

Figur 5 viser:

- 10 pct. af børn af indsatte har mindre end 10 km fra deres bopæl til forælders indsættelsessted.
- De resterende 90 pct. af børn fordeler sig nogenlunde ligeligt i de tre andre afstandsintervaller, idet omtrent 30 pct. af børn af indsatte har henholdsvis 10-49 km, 50-99 km og 100 km eller mere fra deres bopæl til deres forælders indsættelsessted.

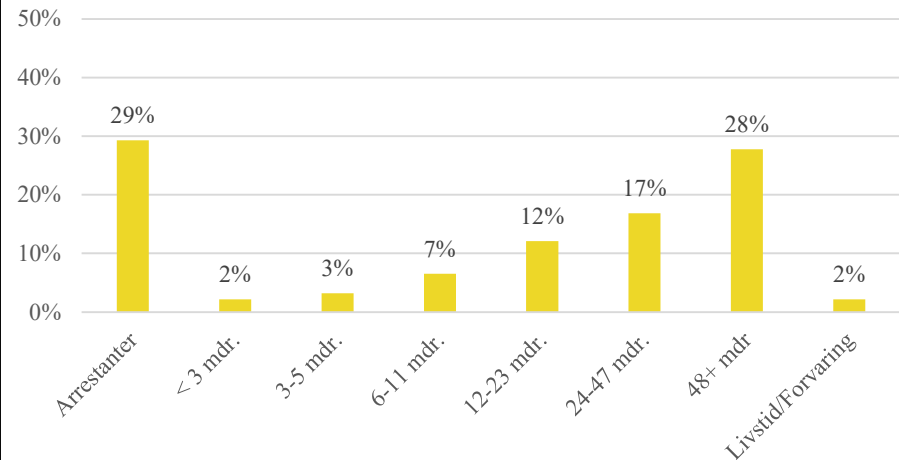
Figur 6: Børn af indsatte fordelt efter typen af forælders indsættelsessted, andele



Note: Andelene angår 1.922 børn af indsatte.

Figur 6 viser:

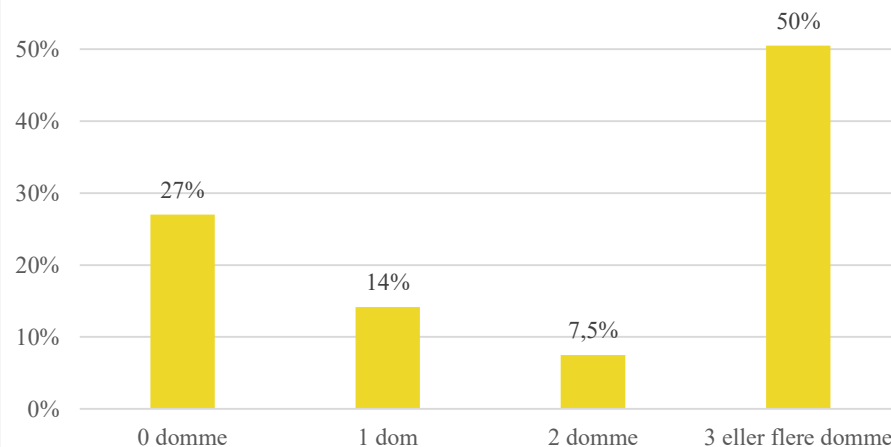
- For 30 pct. af børn af indsatte gælder det, at deres forælder er indsat i et arresthus.
- 37 pct. af børn af indsatte har en forælder, der er indsat i et åbent fængsel.
- For 27 pct. af børn af indsatte gælder det, at deres forælder er indsat i et lukket fængsel.
- 6,8 pct. af børn af indsatte har en forælder, der er indsat i én af kriminalforsorgens pensioner.

Figur 7: Børn af indsatte fordelt efter varighed af forælders dom

Note: Figuren viser den idømte strafflængde. Hvis flere domme afsnes samtidigt, så fremgår den samlede idømte strafflængde. Forælderen kan blive prøveløsladt og dermed afsone mindre end den idømte strafflængde. Kategorien 'arrestanter' omfatter anholdte og varetægtsfængslede. Andelen i figuren angår 1.922 børn.

Figur 7 viser:

- For 29 pct. af børn af indsatte gælder det, at den indsatte forælder endnu ikke har modtaget en dom, idet vedkommende er arrestant, dvs. enten er anholdt eller varetægtsfængslet.
- Det er 12 pct. af børnene i denne undersøgelse, der har en forælder, som afsoner en dom på mindre end 1 år.
 - Dette står umiddelbart i modsætning til, at mange ubetingede domme i Danmark er relativt korte. Den lave andel bygger blandt andet på, at de korte domme hurtigt er afsnede, hvorfor andelen på et givent tidspunkt er relativt lavt. Havde man i stedet taget udgangspunkt i alle børn, der det seneste år havde haft en forælder indsat, så ville andelen af korte domme være højere. Den relativt lave andel skal også ses ud fra, at børn, hvis forældre er arrestanter, indgår i beregningen.
- Godt en fjerdedel (28 pct.) af børn af indsatte har en forælder, der afsoner en dom på mindst fire år.
- 2 pct. af børn af indsatte har en forælder, der afsoner en livstidsdom eller forvaringsdom.

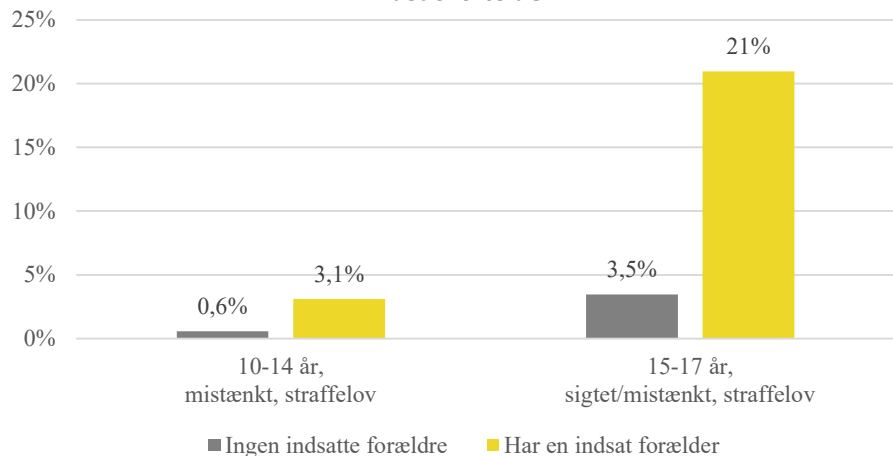
Figur 8: Børn af indsatte fordelt efter, hvor mange ubetingede domme den indsatte forælder tidligere er idømt

Note: Andelen angår 1.922 børn af indsatte. For 0,9 pct. af børnene er det uoplyst, hvor mange ubetingede domme den indsatte forælder tidligere er idømt. Disse børn indgår ikke i figuren.

Figur 8 viser:

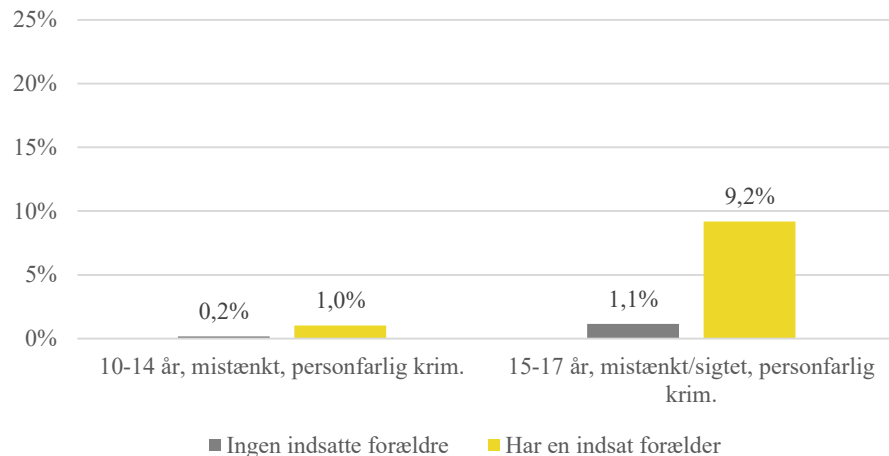
- For halvdelen af børnene gælder det, at den indsatte forælder har mindst tre tidligere ubetingede domme. Det er således mindst fjerde gang, at forældrene til disse børn er indsat.
- For godt en fjerdedel af børnene (27 pct.) gælder det, at den indsatte forælder ikke tidligere er blevet idømt en ubetinget frihedsstraf.
- Bemærk at de tidligere ubetingede domme kan være idømt og afsonet år tilbage, herunder også før barnet blev født.

Figur 9: Andel af børn i alderen 10-17 år, der på et tidspunkt i deres liv har været mistænkt (10-14-årige) eller mistænkt/sigtet (15-17-årige) for overtrædelse af straffeloven, fordelt efter alder, samt om de har en indsat forælder



Note: Andelen angår hhv. 484 og 272 børn af indsatte i aldersgrupperne 10-14 år og 15-17-år, samt hhv. 338.145 og 202.748 øvrige børn i aldersgrupperne 10-14 år og 15-17-år.

Figur 10: Andel af børn på mindst 10 år, der på et tidspunkt i deres liv har været mistænkt (10-14-årige) eller mistænkt/sigtet (15-17-årige) for personfarlig kriminalitet, fordelt efter alder, samt om de har en indsat forælder

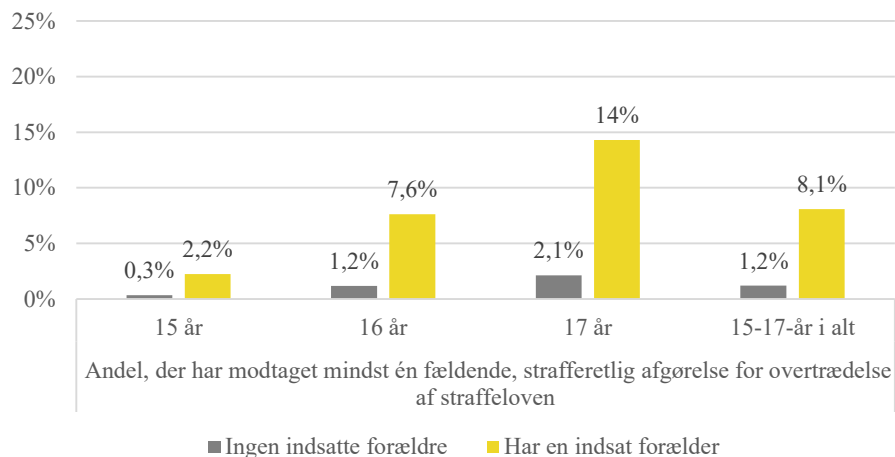


Note: Andelen angår hhv. 484 og 272 børn af indsatte i aldersgrupperne 10-14 år og 15-17-år, samt hhv. 338.145 og 202.748 øvrige børn i aldersgrupperne 10-14 år og 15-17-år.

Væsentlige pointer fra figurerne:

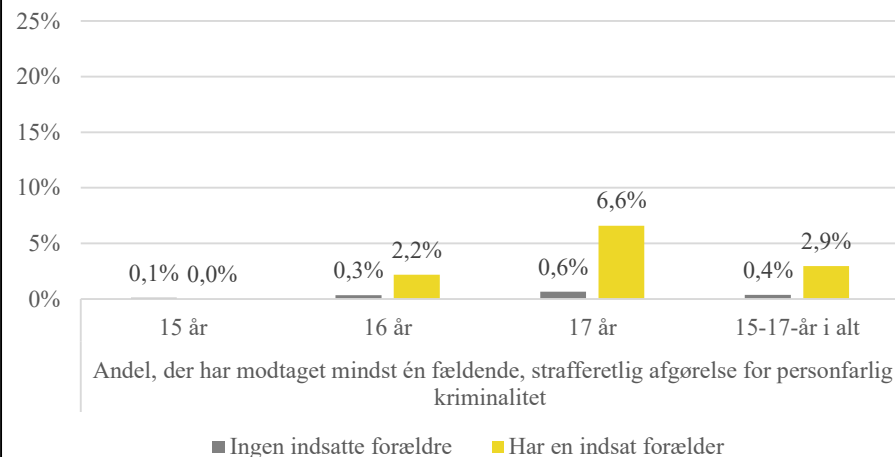
- **Figurerne viser andelen af børn af indsatte og andre børn i alderen 10-14 år og 15-17 år, der på et tidspunkt i deres liv har været mistænkt eller sigtet for henholdsvis straffelovsovertrædelser og personfarlig kriminalitet.**
- **Begrebet mistænkt anvendes, når kriminaliteten vedrører børn under den kriminelle lavalder, da disse ikke kan sigtes.**
- **Figur 9 viser andelen af børn af indsatte og af andre børn, der har været sigtet eller mistænkt for en overtrædelse af straffeloven.**
- **3,1 pct. af de 10-14-årige børn af indsatte har været mistænkt for en straffelovsovertrædelse i løbet af deres liv. Til sammenligning gælder det 0,6 pct. af andre børn i alderen 10-14 år.**
- **Ser man på de 15-17-årige børn af indsatte, så har 21 pct. været mistænkt eller sigtet for en straffelovsovertrædelse på et tidspunkt i løbet af deres liv. Dette gælder 3,5 pct. af andre børn i alderen 15-17 år.**
- **Figur 10 viser andelen af børn af indsatte og af andre børn, der har været sigtet eller mistænkt for personfarlig kriminalitet. Det bemærkes, at al personfarlig kriminalitet er straffelovsovertrædelser, og at alle mistænkte og sigtede i figur 10 derfor også indgår som mistænkte og sigtede i figur 9.**
- **1 pct. af 10-14-årige børn af indsatte har været mistænkt for personfarlig kriminalitet, mod 0,2 pct. af andre børn i alderen 10-14 år.**
- **9,2 pct. af 15-17-årige børn af indsatte har været sigtet eller mistænkt for personfarlig kriminalitet. Dette gælder 1,1 pct. af andre børn i alderen 15-17 år.**
- **Som det fremgår af ovenstående, er andelen af børn af indsatte, der har været mistænkt eller sigtet, forholdsvis stor. Det skal dog også bemærkes, at det er størstedelen af børn af indsatte, som ikke har været mistænkt eller sigtet for hverken straffelovsovertrædelser eller personfarlig kriminalitet.**

Figur 11: Andel af børn i alderen 15-17 år, der har modtaget en fældende strafferetlig afgørelse for overtrædelse af *straffeloven*, fordelt efter alder, og om de har en indsat forælder



Note: Andelen angår hhv. 89, 92 og 91 børn af indsatte i alderen 15, 16 og 17, samt hhv. 67.679, 67.856 og 67.213 øvrige børn i alderen 15, 16 og 17 år

Figur 12: Andel af børn i alderen 15-17 år, der har modtaget en fældende strafferetlig afgørelse for *personfarlig kriminalitet*, fordelt efter alder, og om de har en indsat forælder

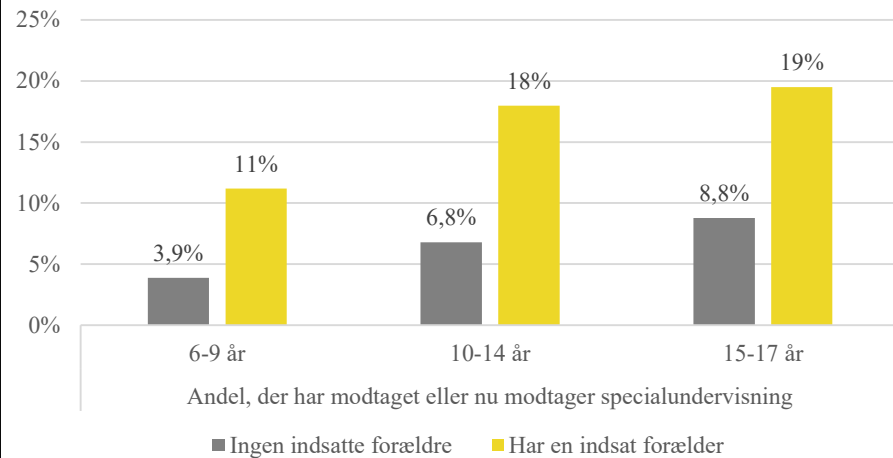


Note: Andelen angår hhv. 89, 92 og 91 børn af indsatte i alderen 15, 16 og 17, samt hhv. 67.679, 67.856 og 67.213 øvrige børn i alderen 15, 16 og 17 år

Væsentlige pointer fra figurerne:

- **Figurerne viser andelen af børn af indsatte og andre børn på henholdsvis 15, 16 og 17 år, samt for 15-17-årige i alt, der har modtaget mindst én fældende, strafferetlig afgørelse for henholdsvis overtrædelse af straffeloven og for personfarlig kriminalitet.**
- **Figur 11 viser, at 8,1 pct. af de 15-17-årige børn af indsatte har modtaget en fældende, strafferetlig afgørelse for overtrædelse af straffeloven. Dette gælder 1,2 pct. af andre 15-17-årige.**
- **Når man ser på 15-årige er de tilsvarende andele 2,2 pct. for børn af indsatte og 0,3 pct. for andre børn. For 16-årige gælder det 7,6 pct. for børn af indsatte og 1,2 pct. for andre børn, og for 17-årige er det 14 pct. af børn af indsatte og 2,1 pct. af andre børn.**
- **Figur 12 viser, at 2,9 pct. af de 15-17-årige børn af indsatte har modtaget en fældende, strafferetlig afgørelse for personfarlig kriminalitet. Dette gælder 0,4 pct. af andre 15-17-årige.**
- **Meget få 15-årige har modtaget en fældende, strafferetlig afgørelse for personfarlig kriminalitet, uanset om deres forældre er indsatte eller ej.**
- **Når man ser på 16-årige, så har 2,2 pct. af børn af indsatte modtaget en fældende, strafferetlig afgørelse for personfarlig kriminalitet, mens det gælder 0,3 pct. af andre børn. For 17-årige gælder det 6,6 pct. af børn af indsatte og 0,6 pct. af andre børn.**
- **Som det fremgår, er andelen af børn af indsatte, der har modtaget en fældende, strafferetlig afgørelse, forholdsvis stor. Det skal bemærkes, at det samtidig gælder, at størstedelen af børn af indsatte ikke har modtaget en sådan afgørelse for hverken straffelovsovertrædelser eller personfarlig kriminalitet.**

Figur 13: Andel af børn i alderen 6-17 år, der har modtaget specialundervisning på et tidspunkt siden 6-årsalderen, fordelt efter alder og om de har en indsat forælder

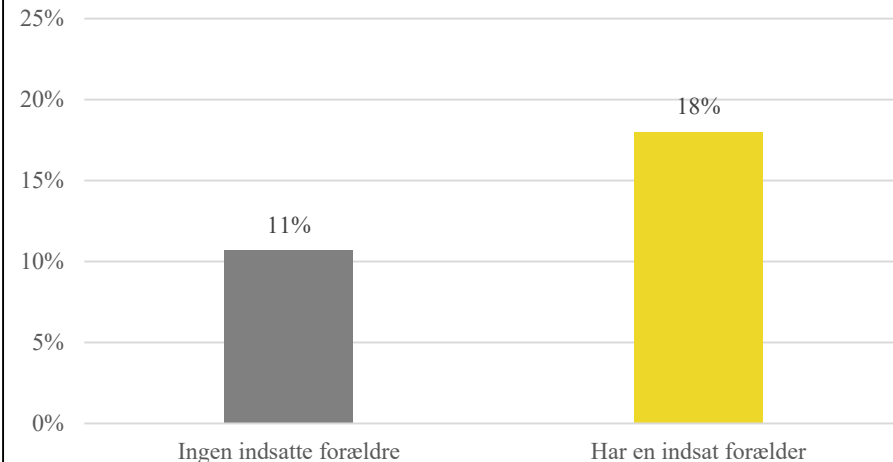


Note: Andelen angår hhv. 474, 484 og 272 børn af indsatte i aldersgrupperne 6-9 år, 10-14 år og 15-17 år, samt hhv. 247.134, 338.145 og 202.748 øvrige børn i aldersgrupperne 6-9 år, 10-14 år og 15-17 år.

Figur 13 viser:

- 11 pct. af 6-9-årige børn af indsatte har modtaget specialundervisning på et tidspunkt i deres skolegang. Det gælder 3,9 pct. af andre børn i alderen 6-9 år.
- 18 pct. af 10-14-årige børn af indsatte har modtaget specialundervisning på et tidspunkt i deres skolegang. Det gælder 6,8 pct. af andre børn i alderen 10-14 år.
- 19 pct. af 15-17-årige børn af indsatte har modtaget specialundervisning på et tidspunkt i deres skolegang. Det gælder 8,8 pct. af andre børn i alderen 15-17 år.

Figur 14: Andel af børn i alderen 16-17 år, der hverken har afsluttet 9. eller 10. klasse, fordelt efter om de har en indsat forælder



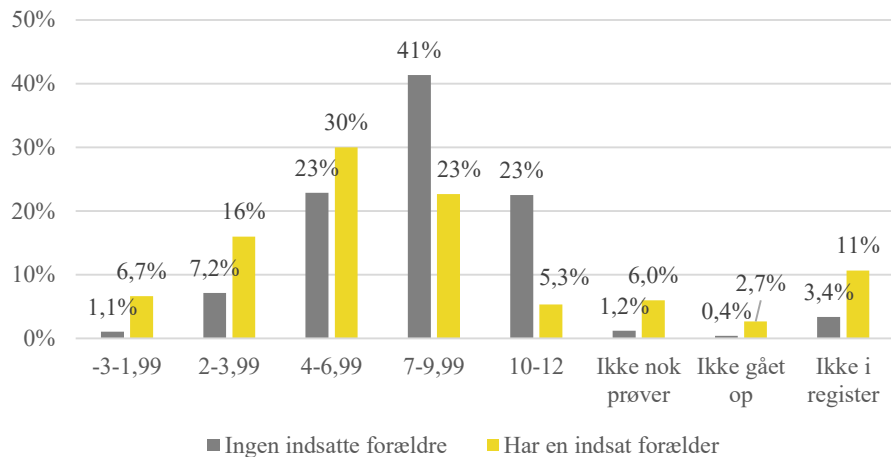
Note: Andelen angår 183 børn af indsatte i aldersgruppen 16-17 år, samt 135.069 øvrige børn i aldersgruppen 16-17 år.

Figur 14 viser:

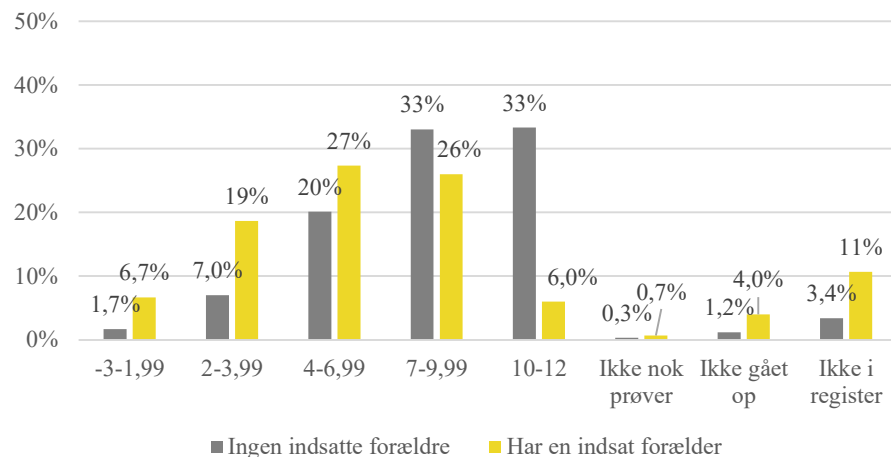
- 18 pct. af børn af indsatte på 16 og 17 år har hverken afsluttet 9. eller 10. klasse.
- Dette gælder 11 pct. af andre børn på 16 og 17 år.

Forklaring:

- Danmarks Statistik oplyser, at størstedelen af de 16- og 17-årige, der hverken har færdiggjort 9. eller 10. klasse, fortsat er i gang med 9. klasse, hvilket bl.a. kan skyldes, at de er startet sent i skole eller har gået en klasse om. Der er dog også en andel af gruppen, der ikke er indskrevet på en uddannelse pr. 1. oktober 2019. Danmarks Statistik oplyser endvidere, at en del af de, der ikke har færdiggjort 9. eller 10. klasse i Danmark, kan have færdiggjort en tilsvarende uddannelse i udlandet.
 - Børn, der starter i 0. klasse i det kalenderår, hvor barnet fylder 6 år, bør færdiggøre 9. klasse i det kalenderår, de fylder 16 år.
 - Da opgørelserne er foretaget 1. januar bør alle 16- og 17-årige børn, der er startet i skole det kalenderår, de fylder 6 år, og ikke er blevet forsinkede, have færdiggjort 9. klasse på opgørelsestidspunktet.
 - En undtagelse herfra er børn, der er født d. 1. januar.

Figur 15: Børn i alderen 16-17 år, der har afsluttet 9. og/eller 10. klasse, fordelt efter karaktergennemsnit i dansk, og om de har en indsat forælder

Note: Hvis barnet har karakterer fra både 9. og 10. klasse, vælges den højeste. Der er 4 danskprøver i 9.kl, som indgår med forskellig vægt i gennemsnittet. Dansk i 10. kl er et simpelt gennemsnit af to karakterer. Andelen angår 150 børn af indsatte samt 120.586 øvrige børn.

Figur 16: Børn i alderen 16-17 år, der har afsluttet 9. og/eller 10. klasse, fordelt efter karaktergennemsnit i matematik, og om de har en indsat forælder

Note: Hvis barnet har karakterer fra både 9. og 10. klasse, vælges den højeste. I 9. kl er det et simpelt gennemsnit af to karakterer, mens der i 10.kl kun indgår en prøve. Andelen angår 150 børn af indsatte samt 120.586 øvrige børn.

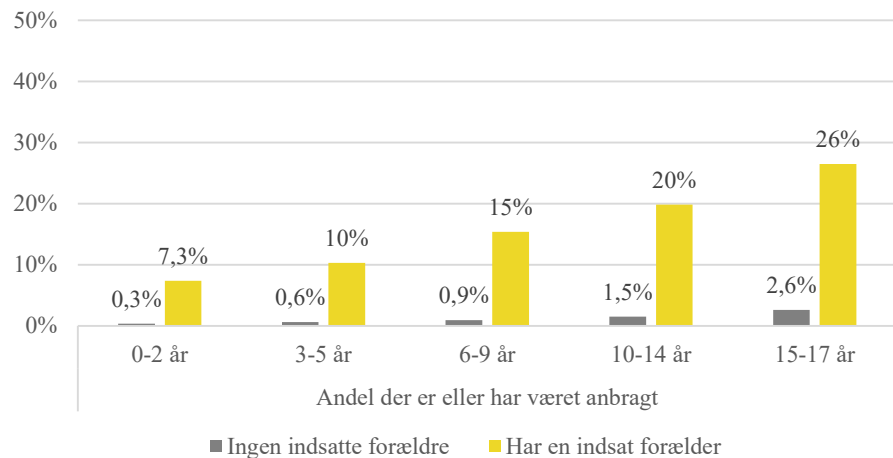
Væsentlige pointer fra figurerne:

- **Figurene viser andelen af børn af indsatte og andre børn i alderen 16 og 17 år, der har færdiggjort 9. eller 10. klasse, fordelt efter afsluttende karakterer i dansk og matematik. Figurene viser dermed karaktererne for de 16- og 17-årige, der ikke optræder i Figur 14 på foregående slide.**
- **Figur 15 viser, at godt en fjerdedel (26 pct.) af 16- og 17-årige børn af indsatte, der har færdiggjort 9. eller 10. klasse, ikke har et karaktergennemsnit i dansk på 2 eller mere, idet de enten har fået lavere karaktergennemsnit eller mangler karakterer. Dette gælder til sammenligning 6 pct. af andre 16- og 17-årige, der har færdiggjort 9. eller 10. klasse.**
- **5,3 pct. af 16- og 17-årige børn af indsatte, der har færdiggjort 9. eller 10. klasse, opnår et karaktergennemsnit i dansk på 10 eller mere. Dette gælder 23 pct. af andre 16- og 17-årige, der har færdiggjort 9. eller 10. klasse.**
- **Figur 16 viser, at godt en femtedel (22 pct.) af 16- og 17-årige børn af indsatte, der har færdiggjort 9. eller 10. klasse, ikke har et karaktergennemsnit i matematik på 2 eller mere, idet de enten har fået lavere karaktergennemsnit eller mangler karakterer. Dette gælder til sammenligning 6,6 pct. af andre 16- og 17-årige, der har færdiggjort 9. eller 10. klasse.**
- **6 pct. af 16- og 17-årige børn af indsatte, der har færdiggjort 9. eller 10. klasse, opnår et karaktergennemsnit i matematik på 10 eller mere. Dette gælder 33 pct. af andre 16- og 17-årige, der har færdiggjort 9. eller 10. klasse.**

Forklaring

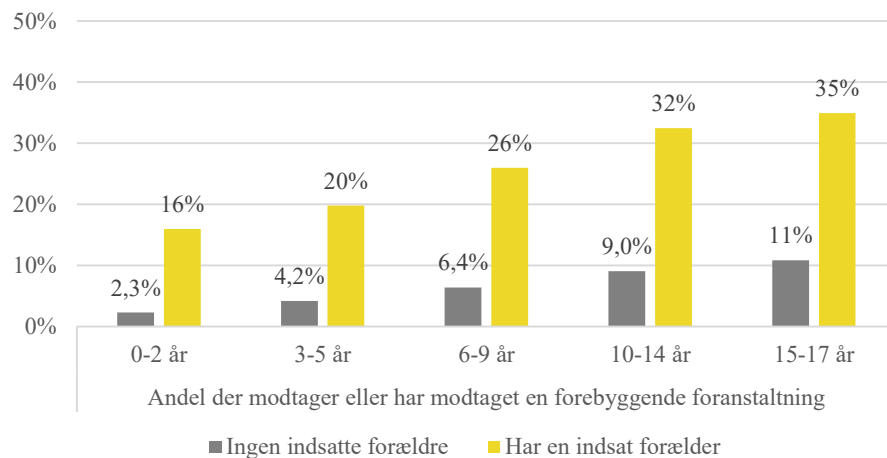
- **Der kan ikke beregnes et gennemsnit for alle elever, der har afsluttet 9. eller 10. klasse. Danmarks Statistik oplyser, at der kan være flere årsager til, at personer, som har afsluttet grundskolen, mangler karakterer. Der kan være tale om elever, der har gået på en prøvofri skole eller elever, der er blevet fritaget, blevet syge eller er udeblevet fra eksamen. Ligeledes kan der forekomme manglende indberetning af prøveresultatet.**
- **I visse tilfælde er eleven ikke gået op til alle prøver, hvorfor der ikke kan beregnes et karaktergennemsnit.**

Figur 17: Andel af børn, der er eller har været anbragt, og som kan have modtaget en forebyggende foranstaltning, fordelt efter alder og om de har indsat forælder



Note: Børn som jf. figur 17 har været anbragt *kan* have modtaget en forebyggende foranstaltning. Andelen angår 1.922 børn af indsatte, samt 1.154.216 øvrige børn.

Figur 18: Andel af børn, der modtager eller har modtaget en forebyggende foranstaltning, men som aldrig har været anbragt, fordelt efter alder og om de har indsat forælder



Note: Børn som jf. figur 18 har modtaget en forebyggende foranstaltning har *ikke* været anbragt. Andelen angår 1.922 børn af indsatte, samt 1.154.216 øvrige børn.

Væsentlige pointer fra figurerne:

- **Figur 17 viser**, at 7,3 pct. af børn af indsatte i alderen 0-2 år er eller har været anbragt. Denne andel er mere end tyve gange så stor som blandt andre børn i alderen 0-2 år (0,3 pct.).
- 26 pct. af børn af indsatte i alderen 15-17 år er eller har været anbragt. Det er en ti gange så stor andel som blandt andre børn på 15-17 år (2,6 pct.).
- **Figur 18 viser**, at 16 pct. af børn af indsatte i alderen 0-2 år har modtaget eller modtager en forebyggende foranstaltning uden på noget tidspunkt at have været anbragt. Det er en syv gange så stor andel som blandt andre børn på 0-2 år (2,3 pct.).
- 35 pct. af børn af indsatte på 15-17 år har modtaget eller modtager en forebyggende foranstaltning uden på noget tidspunkt at have været anbragt. Det er en godt tre gange så stor andel som blandt andre børn på 15-17 år (11 pct.).
- **Figur 17 og 18 viser samlet**, at 23 pct. af børn af indsatte på 0-2 år enten nu eller tidligere har modtaget en forebyggende foranstaltning eller har været anbragt. Det er en ni gange så stor andel som blandt andre børn på 0-2 år (2,6 pct.).
- 61 pct. af børn af indsatte på 15-17 år har enten nu eller tidligere modtaget en forebyggende foranstaltning eller har været anbragt. Dette er knap fem gange så ofte som blandt andre børn på 15-17 år, blandt hvilke det gælder 13 pct.