

# TV2 ØSTJYLLAND

SELVEJENDE INSTITUTION

ÅRSRAPPORT

2021

(33. REGNSKABSÅR)

# TV2 ØSTJYLLAND

## ÅRSRAPPORT 2021

| <b>INDHOLDSFORTEGNELSE:</b> | <b>side:</b> |
|-----------------------------|--------------|
| LEDELSESPÅTEGNING           | 3            |
| REVISIONSPÅTEGNING          | 4            |
| VIRKSOMHEDSOPLYSNINGER      | 7            |
| HOVEDTAL                    | 8            |
| LEDELSESBERETNING           | 9            |
| RESULTATOPGØRELSE           | 18           |
| BALANCE                     |              |
| AKTIVER                     | 19           |
| PASSIVER                    | 20           |
| PENGESTRØMSOPGØRELSE        | 21           |
| NOTER TIL ÅRSRAPPORTEN      | 22           |
| ANVENDT REGNSKABSPRAKSIS    | 29           |

# TV2 ØSTJYLLAND

## ÅRSRAPPORT 2021

### LEDELSESPÅTEGNING

Hermed aflægges TV2 ØSTJYLLANDS årsrapport for 2021

Årsrapporten aflægges efter lov om radio- og fjernsynsvirksomhed, Kulturministeriets bekendtgørelse om vedtægt for de regionale TV 2-virksomheder, Kulturministeriets bekendtgørelse om den regnskabsmæssige adskillelse mellem public service-virksomhed og anden virksomhed, årsregnskabsloven samt danske regnskabsvejledninger.

Vi anser den valgte regnskabspraksis for hensigtsmæssig, således at årsrapporten giver et retvisende billede af selskabets aktiver og passiver, finansielle stilling og resultat.

Endvidere er det vores opfattelse, at ledelsesberetningen indeholder en retvisende redegørelse og er i overensstemmelse med øvrige oplysninger i årsrapporten.

Årsrapporten indstilles til Kulturministerens godkendelse.

Aarhus, april 2022

### Direktionen

\_\_\_\_\_  
Inga Vind

### Bestyrelsen

\_\_\_\_\_  
Anne Thorø Nielsen  
formand

\_\_\_\_\_  
Lasse Langfeldt  
næstformand

\_\_\_\_\_  
Hanne Baltzer

\_\_\_\_\_  
Nina Hansen

\_\_\_\_\_  
Lars Brunsø

\_\_\_\_\_  
Mads Otte  
Medarbejderrepræsentant

## DEN UAFHÆNGIGE REVISORS REVISIONSPÅTEGNING

Til Kulturministeren

### Revisionspåtegning på årsregnskabet

#### Konklusion

Vi har revideret årsregnskabet for TV2 ØSTJYLLAND for regnskabsåret 1. januar - 31. december 2021, der omfatter resultatopgørelse, balance, egenkapitalopgørelse, pengestrømsopgørelse og noter, herunder anvendt regnskabspraksis. Årsregnskabet udarbejdes efter årsregnskabsloven.

Årsregnskabet aflægges efter lov om radio- og fjernsynsvirksomhed, bekendtgørelse om vedtægt for de regionale TV 2-virksomheder og Kulturministeriets bekendtgørelse om den regnskabsmæssige adskillelse af public service-virksomhed og anden virksomhed samt årsregnskabsloven.

Det er vores opfattelse, at årsregnskabet giver et retvisende billede af TV2 ØSTJYLLAND s aktiver, passiver og finansielle stilling pr. 31. december 2021 samt af resultatet af TV2 ØSTJYLLANDs aktiviteter og pengestrømme for regnskabsåret 1. januar - 31. december 2021 i overensstemmelse med års-regnskabsloven.

#### Grundlag for konklusion

Vi har udført vores revision i overensstemmelse med standarderne for offentlig revision, idet revisionen udføres på grundlag af bestemmelserne i rigsrevisorloven § 2, stk. 1, nr. 3 jf. lovbekendtgørelse nr. 101 af 19. januar 2012 og lovbekendtgørelse nr. 1350 af 4. september 2020 om radio- og fjernsynsvirksomhed § 37 stk. 2.

Vores ansvar ifølge standarder for offentlig revision er nærmere beskrevet i revisionspåtegningens afsnit "Revisors ansvar for revisionen af årsregnskabet". Vi er uafhængige af TV2 ØSTJYLLAND i overensstemmelse med rigsrevisorloven § 1, stk. 6.

Det er vores opfattelse, at det opnåede revisionsbevis er tilstrækkeligt og egnet som grundlag for vores konklusion.

#### Ledelsens ansvar for årsregnskabet

Ledelsen har ansvaret for udarbejdelsen af et årsregnskab, der giver et retvisende billede i overensstemmelse med årsregnskabsloven. Ledelsen har endvidere ansvaret for den interne kontrol, som ledelsen anser for nødvendig for at udarbejde et årsregnskab uden væsentlig fejlinformation, uanset om denne skyldes besvigelser eller fejl.

Ved udarbejdelsen af årsregnskabet er ledelsen ansvarlig for at vurdere TV2 ØSTJYLLANDs evne til at fortsætte driften; at oplyse om forhold vedrørende fortsat drift, hvor dette er relevant; samt at udarbejde årsregnskabet på grundlag af regnskabsprincippet om fortsat drift, medmindre ledelsen enten har til hensigt at likvidere TV2 ØSTJYLLAND, indstille driften eller ikke har andet realistisk alternativ end at gøre dette.

#### Revisors ansvar for revisionen af årsregnskabet

Vores mål er at opnå høj grad af sikkerhed for, om årsregnskabet som helhed er uden væsentlig fejlinformation, uanset om denne skyldes besvigelser eller fejl, og at afgive en revisionspåtegning med en

konklusion. Høj grad af sikkerhed er et højt niveau af sikkerhed, men er ikke en garanti for, at en revision der udføres i overensstemmelse med standarderne for offentlig revision, idet revisionen udføres på grundlag af bestemmelserne i rigsrevisorloven § 2, stk. 1, nr. 3 jf. lovbekendtgørelse nr. 101 af 19. januar 2012 og lovbekendtgørelse nr. 1350 af 4. september 2020 om radio- og fjernsynsvirksomhed § 37 stk. 2, altid vil afdække væsentlig fejlinformation, når sådan findes.

# TV2 ØSTJYLLAND

## ÅRSRAPPORT 2021

Fejlinformationer kan opstå som følge af besvigelser eller fejl og kan betragtes som væsentlige, hvis det med rimelighed kan forventes, at de enkeltvis eller samlet har indflydelse på de økonomiske beslutninger, som regnskabsbrugerne træffer på grundlag af årsregnskabet.

Som led i en revision, der udføres i overensstemmelse med standarderne for offentlig revision, idet revisionen udføres på grundlag af bestemmelserne i rigsrevisorloven § 2, stk. 1, nr. 3 jf. lovbekendtgørelse nr. 101 af 19. januar 2012 og lovbekendtgørelse nr. 1350 af 4. september 2020 om radio- og fjernsynsvirksomhed § 37 stk. 2, foretager vi faglige vurderinger og opretholder professionel skepsis under revisionen. Herudover:

- Identificerer og vurderer vi risikoen for væsentlig fejlinformation i årsregnskabet, uanset om denne skyldes besvigelser eller fejl, udformer og udfører revisionshandlinger som reaktion på disse risici samt opnår revisionsbevis, der er tilstrækkeligt og egnet til at danne grundlag for vores konklusion. Risikoen for ikke at opdage væsentlig fejlinformation forårsaget af besvigelser er højere end ved væsentlig fejlinformation forårsaget af fejl, idet besvigelser kan omfatte sammensværgelser, dokumentfalsk, bevidste udeladelser, vildledning eller tilsidesættelse af intern kontrol.
- Opnår vi forståelse af den interne kontrol med relevans for revisionen for at kunne udforme revisionshandlinger, der er passende efter omstændighederne, men ikke for at kunne udtrykke en konklusion om effektiviteten af TV2 ØSTJYLLANDs interne kontrol.
- Tager vi stilling til, om den regnskabspraksis, som er anvendt af ledelsen, er passende, samt om de regnskabsmæssige skøn og tilknyttede oplysninger, som ledelsen har udarbejdet, er rimelige.
- Konkluderer vi, om ledelsens udarbejdelse af årsregnskabet på grundlag af regnskabsprincippet om fortsat drift er passende, samt om der på grundlag af det opnåede revisionsbevis er væsentlig usikkerhed forbundet med begivenheder eller forhold, der kan skabe betydelig tvivl om TV2 ØSTJYLLANDs evne til at fortsætte driften. Hvis vi konkluderer, at der er en væsentlig usikkerhed, skal vi i vores revisionspåtegning gøre opmærksom på oplysninger herom i årsregnskabet eller, hvis sådanne oplysninger ikke er tilstrækkelige, modificere vores konklusion. Vores konklusioner er baseret på det revisionsbevis, der er opnået frem til datoen for vores revisionspåtegning. Fremtidige begivenheder eller forhold kan dog medføre, at TV2 ØSTJYLLAND ikke længere kan fortsætte driften.
- Tager vi stilling til den samlede præsentation, struktur og indhold af årsregnskabet, herunder note-oplysningerne, samt om årsregnskabet afspejler de underliggende transaktioner og begivenheder på en sådan måde, at der gives et retvisende billede heraf.

Vi kommunikerer med den øverste ledelse om blandt andet det planlagte omfang og den tidsmæssige placering af revisionen samt betydelige revisionsmæssige observationer, herunder eventuelle betydelige mangler i intern kontrol, som vi identificerer under revisionen.

### **Udtalelse om ledelsesberetningen**

Ledelsen er ansvarlig for ledelsesberetningen.

Vores konklusion om årsregnskabet omfatter ikke ledelsesberetningen, og vi udtrykker ingen form for konklusion med sikkerhed om ledelsesberetningen.

I tilknytning til vores revision af årsregnskabet er det vores ansvar at læse ledelsesberetningen og i den forbindelse overveje, om ledelsesberetningen er væsentligt inkonsistent med årsregnskabet eller vores viden opnået ved revisionen eller på anden måde synes at indeholde væsentlig fejlinformation.

# TV2 ØSTJYLLAND

## ÅRSRAPPORT 2021

Vores ansvar er derudover at overveje, om ledelsesberetningen indeholder krævede oplysninger i henhold til årsregnskabslovens regler.

Baseret på det udførte arbejde er det vores opfattelse, at ledelsesberetningen er i overensstemmelse med årsregnskabet og er udarbejdet i overensstemmelse med kravene i årsregnskabsloven.

Vi har ikke fundet væsentlig fejlinformation i ledelsesberetningen.

### **Erklæring i henhold til anden lovgivning og øvrig regulering**

#### **Udtalelse om juridisk-kritisk revision og forvaltningsrevision**

Ledelsen er ansvarlig for, at de dispositioner, der er omfattet af regnskabsaflæggelsen, er i overensstemmelse med meddelte bevillinger, love og andre forskrifter samt med indgåede aftaler og sædvanlig praksis. Ledelsen er også ansvarlig for, at der er taget skyldige økonomiske hensyn ved forvaltningen af de midler og driften af de virksomheder, der er omfattet af årsregnskabet. Ledelsen har i den forbindelse ansvar for at etablere systemer og processer, der understøtter sparsommelighed, produktivitet og effektivitet.

I tilknytning til vores revision af årsregnskabet er det vores ansvar at gennemføre juridisk-kritisk revision og forvaltningsrevision af udvalgte emner i overensstemmelse med standarderne for offentlig revision. I vores juridisk-kritiske revision efterprøver vi med høj grad af sikkerhed for de udvalgte emner, om de undersøgte dispositioner, der er omfattet af regnskabsaflæggelsen, er i overensstemmelse med de relevante bestemmelser i bevillinger, love og andre forskrifter samt indgåede aftaler og sædvanlig praksis. I vores forvaltningsrevision vurderer vi med høj grad af sikkerhed, om de undersøgte systemer, processer eller dispositioner understøtter skyldige økonomiske hensyn ved forvaltningen af de midler og driften af de virksomheder, der er omfattet af årsregnskabet.

Hvis vi på grundlag af det udførte arbejde konkluderer, at der er anledning til væsentlige kritiske bemærkninger, skal vi rapportere herom i denne udtalelse.

Vi har ingen væsentlige kritiske bemærkninger at rapportere i den forbindelse.

København, den 26. april 2022  
Rigsrevisionen  
CVR-nummer 77 80 61 13

Vicky la Cour  
Kontorchef

Bin Xue Andersen  
Specialkonsulent

# TV2 ØSTJYLLAND

## ÅRSRAPPORT 2021

### **Virksomheden:**

TV2 ØSTJYLLAND  
Skejbyparken 1  
8200 Aarhus N

Telefon: 87 42 42 42  
Hjemmeside: [www.tv2oj.dk](http://www.tv2oj.dk)  
Hjemsted: Aarhus  
CVR nr.: 12 38 37 03

### **Bestyrelsen:**

Anne Thorø Nielsen, formand  
Lasse Langfeldt, næstformand  
Hanne Baltzer  
Nina Hansen  
Lars Brunsø  
Mads Otte, medarbejderrepræsentant

### **Direktion:**

Direktør Inga Vind

### **Revision:**

Rigsrevisionen, Landgreven 4, 1301 København K.

### **Pengeinstitut:**

Nykredit, Domkirkepladsen 1, 8000 Aarhus C

# TV2 ØSTJYLLAND

## ÅRSRAPPORT 2021

### HOVEDTAL

| Beløb i kr. 1.000                  | 2021        | 2020         | 2019         | 2018        | 2017          |
|------------------------------------|-------------|--------------|--------------|-------------|---------------|
| <b>Resultatopgørelse:</b>          |             |              |              |             |               |
| Indtægter i alt                    | 71.561      | 72.641       | 72.925       | 73.327      | 73.032        |
| Driftsomkostninger i alt           | -64.883     | -63.193      | -65.966      | -67.259     | -70.183       |
| Resultat før af- og nedskrivninger | 6.679       | 9.449        | 6.959        | 6.068       | 2.849         |
| Af- og nedskrivninger              | -4.606      | -5.190       | -4.519       | -5.599      | -4.947        |
| Finansielle poster, netto          | -3.000      | -951         | -1.121       | -1.100      | -1.153        |
| <b>Årets resultat</b>              | <b>-927</b> | <b>3.308</b> | <b>1.319</b> | <b>-631</b> | <b>-3.251</b> |

|                           |               |               |               |               |               |
|---------------------------|---------------|---------------|---------------|---------------|---------------|
| <b>Balancesum, ultimo</b> | <b>49.010</b> | <b>55.513</b> | <b>46.725</b> | <b>47.494</b> | <b>47.319</b> |
|---------------------------|---------------|---------------|---------------|---------------|---------------|

|                            |               |               |              |              |              |
|----------------------------|---------------|---------------|--------------|--------------|--------------|
| <b>Egenkapital, ultimo</b> | <b>13.284</b> | <b>11.622</b> | <b>7.852</b> | <b>6.336</b> | <b>6.560</b> |
|----------------------------|---------------|---------------|--------------|--------------|--------------|

|                                     |      |      |      |      |      |
|-------------------------------------|------|------|------|------|------|
| <b>Soliditet (egenkapitalandel)</b> | 27,1 | 20,9 | 16,8 | 13,3 | 13,9 |
|-------------------------------------|------|------|------|------|------|

|                                  |               |               |               |              |               |
|----------------------------------|---------------|---------------|---------------|--------------|---------------|
| <b>Likviditet fra:</b>           |               |               |               |              |               |
| Driftsaktiviteter                | 444           | 15.839        | 3.788         | 8.146        | 610           |
| Investeringer                    | -715          | -2.329        | -4.930        | -4.234       | -7.847        |
| Finansiering                     | -2.458        | -596          | -638          | -800         | -800          |
| <b>Årets likviditetsvirkning</b> | <b>-2.729</b> | <b>12.914</b> | <b>-1.779</b> | <b>3.112</b> | <b>-8.037</b> |



## **LEDELSESBERETNING**

### **1. Beskrivelse af hovedaktiviteter**

TV2 ØSTJYLLAND er en selvejende institution, der i henhold til Public Service Kontrakten indgået med Kulturministeriet har til formål at producere og udsende regionale nyheder og andet regionalt indhold til befolkningen i Østjylland.

Formelt er sendeområdet det tidligere Århus Amt. Reelt er vi online og på tv i kommunerne Norddjurs, Syddjurs, Randers, Favrskov, Silkeborg, Skanderborg, Odder, Samsø og Aarhus.

Med mellemrum er vi i Horsens, fordi Horsens kulturelt, erhvervmæssigt og politisk er en vigtig del af Østjylland.

TV2 ØSTJYLLANDS udfyldelse af public service-forpligtelserne er fastsat i en public service-kontrakt med kulturministeren. TV2 ØSTJYLLAND udarbejder særskilt årligt en redegørelse om opfyldelsen af public service-kontrakten. Redegørelsen kan findes på Kulturministeriets eller TV2 ØSTJYLLANDS hjemmeside.

TV2 ØSTJYLLANDS ledelse følger derfor en strategi, der gør stationen i stand til at servicere østjyderne med relevant public service-indhold på adskillige medieplatforme, der ud over TV tæller web, facebook, instagram, og YouTube.

Det regionale indhold er udsendt på følgende platforme:

- Fire daglige nyhedsudsendelser på TV 2's hovedkanal
- Hjemmesiden [www.tv2østjylland.dk](http://www.tv2østjylland.dk).
- Facebook
- Instagram
- Youtube
- Twitter

### **Oplysning om seertal på udsendelserne**

TV2 ØSTJYLLANDS målgruppe adskiller sig primært på to parametre: Sendeområdet er kendetegnet ved at have den største mængde af 18-30-årige (20 % iflg. Danmarks Statistisk Q4 2021) iblandt alle TV 2-regionernes sendeområder (DK gennemsnit: 17 %), og området er blandt de regioner, hvor færrest har tv'et tændt, når den regionale hovednyhedsudsendelse rammer skærmen kl. 19.30 – 23,7 % ser fjernsyn kl. 19.30 i det østjyske sendeområde mod 24,3 % på landsplan (PUT%).

Det vil altså sige, at TV2 ØSTJYLLANDS potentiale for at ramme vores målgruppe med indhold på tv er lavere end hos flere af de øvrige regionale stationer. Dermed giver det mening at fokusere på at udkomme konsekvent på digitale platforme, hvor målgruppen i højere grad befinder sig.

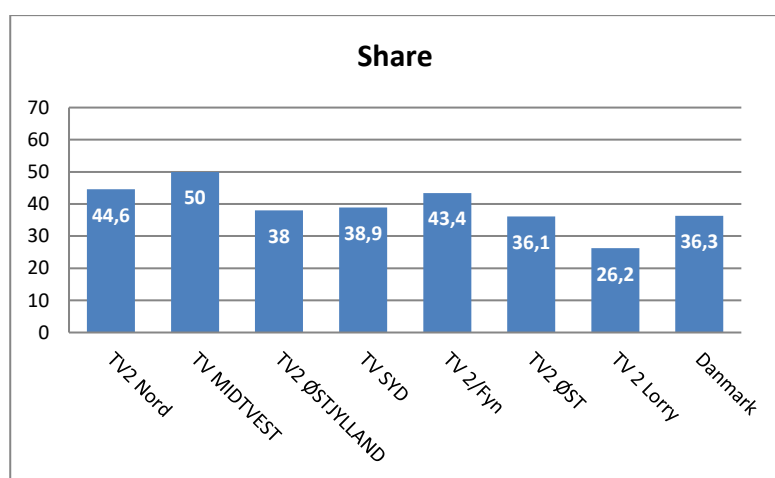
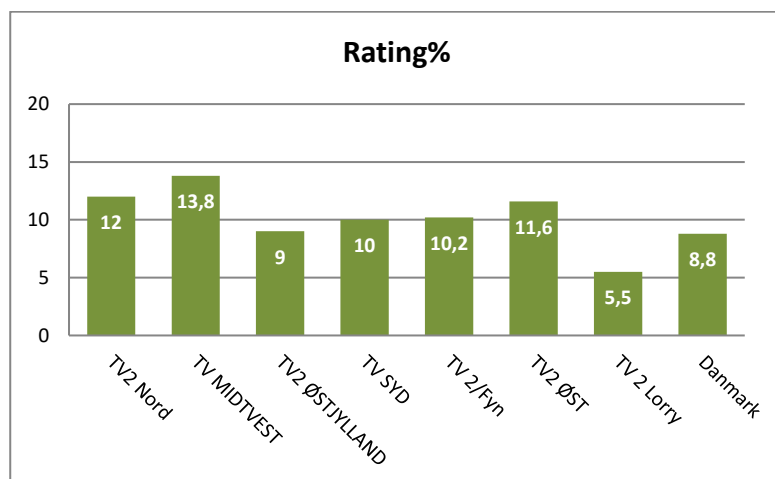
Ifølge den årlige kendskabsmåling fra 2021, lavet af Human Engage ApS, ser 81 % af de +51-årige dagligt tv, mens tallet for de 15-29-årige er 19 %. Den yngre målgruppe bruger derimod platforme som Facebook (45 %), Instagram (43 %) og YouTube (39 %) på daglig basis – men mange af de digitale platforme bruges faktisk også på daglig basis af de ældre. Her ser vi eksempelvis, at hele 48 % af de 51+-årige bruger Facebook dagligt.

# TV2 ØSTJYLLAND

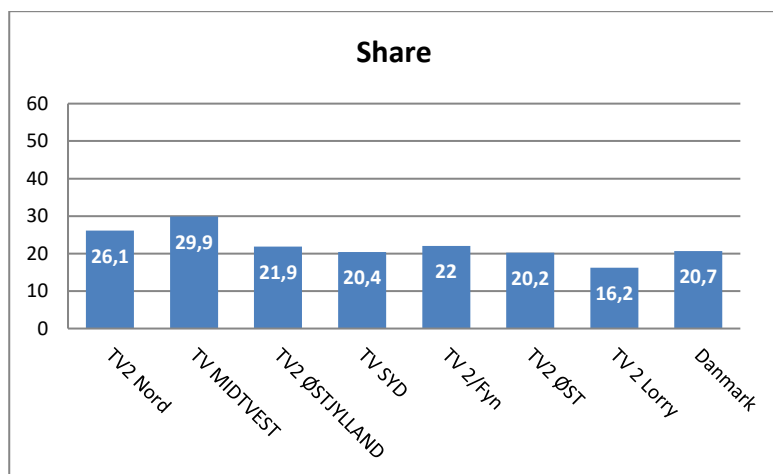
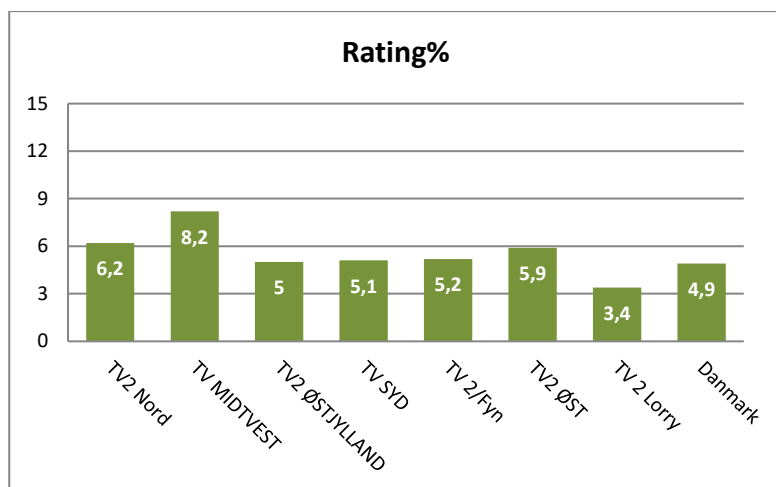
## ÅRSRAPPORT 2021

TV2 ØSTJYLLAND har således de senere år været igennem en stor digital transformation, så de klassiske tv-nyhedsudsendelser er bevaret for den store – men stadig svindende – mængde, der benytter dem (i 2021 så gennemsnitligt 54.500 østjyder vores 19.30-udsendelse (Rtg000)), samtidig med at vi med en konsekvent tilstedeværelse har formidlet vores indhold på hjemmesiden, Facebook, Instagram og YouTube.

### Seertilslutning 19.30-udsendelser i 2021



### Seertilslutning 22.00-udsendelser i 2021



### 3. Oplysning om digital produktion og borgernes brug heraf

TV2 ØSTJYLLAND var i 2021 til stede på følgende online-platforme:

#### ***www.tv2østjylland.dk***

Et stærkt website med godt indhold er afgørende for, at vi bliver relevante for et bredt publikum – også for andre end dem, der ser vores nyhedsudsendelser på tv. Derfor ønsker vi, at tv2østjylland.dk har en central rolle i vores produktion. På hjemmesiden lægger vi vægt på at dække vores region bredt i den daglige nyhedsdækning – både geografisk og i emnevalg – men ikke mindst lægger vi vægt på også at producere velresearchede, gennearbejdede formater, der samler mange brugere – og samler dem i relativt lang tid. Også på hjemmesiden er video et råstof, og vi har som udgangspunkt video i alle artikler.

Hjemmesidens tekniske del (CMS) driftes og udvikles i samarbejde med de øvrige TV 2-regioner.

I 2021 var der gennemsnitligt over 171.000 sidevisninger på tv2østjylland.dk dagligt mod knap 169.000 i 2020. Det gennemsnitlige tidsforbrug pr. side faldt fra 2:23 i 2020 til 1:40 i 2021.

### **Nyhedsapp til smartphones**

Vi fik i 2020 en ny og forbedret nyhedsapp til smartphones med styresystemerne iOS og Android som en nem tilgang til vores aktualitetsindhold for vores loyale nyhedsbrugere. Appen inkluderer mulighed for at sende notifikationer, enten når der er breaking news, eller hvis en historie er vigtig nok for tilpas mange østjyder.

Indholdet i nyhedsappen er det samme som på tv2østjylland.dk, og funktionaliteten er stort set den samme.

Nyhedsappen driftes og udvikles i samarbejde med de øvrige TV 2-regioner. I midten af 2021 skiftede vi datasystem for appen. Fra 1. januar 2021 til 5. juli 2021 havde vi over 22.000 brugere og fra 6. juli 2021 til 31. december 2021 havde vi over 26.000 brugere.

### **Facebook**

TV2 ØSTJYLLAND vægter tilstedeværelsen på Facebook højt, da det er den medietype, næst flest i vores sendeområde benytter dagligt (48 %) iflg. vores kendskabsmåling i 2021.

Vi var i 2021 overordnet til stede på Facebook på tre måder:

#### **1. Hovedsiden TV2 ØSTJYLLAND**

På TV2 ØSTJYLLANDs Facebookside udnytter vi først og fremmest vores levende billeder – særligt i "prime time" på Facebook om aftenen. Video er vores råstof, og video er med til at adskille os fra mange af de andre indholdsleverandører på Facebook - fx andre medier i vores område. Vores opslag tager oftest afsæt i nyheder, der også bringes på vores andre platforme, men de er formateret i stil og tone, så de passer til Facebook.

Vi har i 2021 fortsat afsat et årsværk til at facilitere og kvalificere samtalerne i kommentarsporene i erkendelse af, at vores publicistiske virke ikke stopper, når vi har lagt indholdet på Facebook. Vi ønsker at tage ansvar for, at alle brugere føler, de kan komme til orde, og at samtalerne finder sted på oplyst grundlag, så research og tilvejebringelse af supplerende informationer fortsætter i vores arbejde i kommentarerne.

TV2 ØSTJYLLANDs Facebookside havde ved udgangen af 2021 over 152.000 følgere, og vores indhold nåede gennemsnitligt ud til over 3 mio. brugere pr. måned. Vores videoindhold på Facebook blev i alt set i 57 mio. minutter i 2021.

#### **2. Lokalreporternes egne profiler**

TV2 ØSTJYLLANDs lokalreportere bruger deres egne Facebookprofiler til at distribuere relevant indhold for deres respektive lokalområde, men nok så vigtigt benytter de Facebook til at opbygge og dyrke deres kildenetværk og på den måde sikre, at vi er nærværende for alle i vores område og ikke overser vigtige historier. Facebook bruges også af lokalreporterne til at distribuere indhold i relevante borger-, by- og interessegrupper. Kendskabet til lokalreporterne lå i 2021 på 52 % iflg. vores kendskabsmåling.

Derudover deler vi så vidt muligt vores indhold i relevante interessefællesskaber for at nå bredere ud og starte samtaler i fællesskaber, der allerede er optaget af de emner, vi producerer indhold om.

Spredningen af vores indhold på Facebook er 100 pct. organisk. Vi har aldrig betalt Facebook for at få vores indhold ud til flere brugere via sponsorerede opslag, men vores journalister deler selv vores indhold i relevante fællesskaber for at ramme flere interesserede brugere.

### **Instagram**

Instagram er en populær social platform primært til deling af billeder og korte videoer. Ifølge TV2 ØSTJYLLANDs kendskabsmåling fra november 2021 anvender 23% af alle østjyder over 15 år platformen dagligt. I målgruppen 15-29 år er det hele 43%, der bruger Instagram dagligt. Vi bruger opslag og stories på Instagram til at formidle nyhedsindhold på en letforståelig og direkte facon, der ikke kræver forhåndsviden, og til at højne fællesskabsfølelsen i regionen ved at fremhæve særligt smukke steder.

# TV2 ØSTJYLLAND

## ÅRSRAPPORT 2021

Ved udgangen af 2021 havde vi over 39.000 følgere på Instagram mod lidt over 32.000 ved udgangen af 2020.

### **YouTube**

YouTube er verdens mest populære videoportal. 69% af alle østjyder over 15 år benytter platformen mindst én gang hver måned, viser TV2 ØSTJYLLANDS kendskabsmåling fra november 2021, og det er særligt den yngre målgruppe, der bruger YouTube hyppigt. 39 % af de 15-29-årige bruger iflg. samme kendskabsmåling YouTube dagligt.

TV2 ØSTJYLLAND arbejder strategisk med YouTube som distributionsplatform til udvalgte dele af vores videomateriale. Som tv-station er det naturligt at være til stede, hvor brede målgrupper – ikke mindst unge – forbruger video.

Der ligger et antal af mindeværdige arkivklip fra TV2 ØSTJYLLAND på YouTube, ligesom vi konsekvent har udgivet vores programserier på platformen – parallelt med videouniverset på tv2østjylland.dk. Fælles for serierne er, at de taler ind i specifikke målgrupper, nicher og interessefællesskaber.

TV2 ØSTJYLLANDS YouTube-kanal havde ved udgangen af 2021 over 27.000 abonnenter mod lidt over 19.000 ved udgangen af 2020.

### **Twitter**

For TV2 ØSTJYLLAND er Twitter først og fremmest en kanal til at gøre andre medier, politikere, erhvervsliv, meningsdannere, organisationer m.v. opmærksomme på vores indhold. Twitter er derimod i mindre grad en kanal til at nå den brede befolkning. Dertil er målgruppen for lille.

Vi producerer derfor heller ikke selvstændigt indhold til Twitter, men bruger platformen til at distribuere eksisterende indhold fra tv2østjylland.dk, som er relevant for meningsdannere, politikere m.v.

TV2 ØSTJYLLAND havde ved udgangen af 2021 lidt over 5.100 følgere på Twitter mod 4.900 ved udgangen af 2021.

## **Beskrivelse af strategiske mål for året, herunder budgetforudsætningerne, som er angivet i bekendtgørelsens § 24 stk. 2, samt afrapportering om målopfyldelse**

### **Udsendelsesvirksomhed opgjort i timer**

| <b>TV2 ØSTJYLLAND</b><br><b>Sendetid 2021</b> | <b>Øvrige</b>     | <b>Nyheder /</b>  | <b>Program</b>   | <b>Program</b>   | <b>Total</b>         |
|---|-------------------|-------------------|------------------|------------------|----------------------|
|   | <b>programmer</b> | <b>aktualitet</b> | <b>mer i alt</b> | <b>mer i alt</b> | <b>sendetid</b>      |
| <i>timer</i>                                  | 1. gangs uds.     | 1. gangs uds.     | 1. gangs uds.    | genudsendelser   | Programmer og skilte |
| Egenproduktion                                | 27                | 211               | 238              | 447              | 684                  |
| Køb hos uafhængige producenter                | 25                | 25                | 50               | 269              | 318                  |
| Fra anden TV 2-region                         | 2                 | -                 | 2                | 51               | 53                   |
| <b>Total</b>                                  | <b>53</b>         | <b>235</b>        | <b>289</b>       | <b>766</b>       | <b>1.055</b>         |

# TV2 ØSTJYLLAND

## ÅRSRAPPORT 2021

### Nettoomkostninger ved public service-virksomhed

| Mio. kr., 2021-niveau, ekskl. moms   | 2021         |              |             |
|--|--------------|--------------|-------------|
|  | Regnskab     | Budget       | Afvigelse   |
| <b>Public service-virksomhed:</b>  |              |              |             |
| <i>Omkostninger:</i>   |              |              |             |
| Produktion, fordelt på   |              |              |             |
| - nyhedsrelateret indhold på tv og andre platforme   | -43,6        | -43,0        | -0,6        |
| - øvrigt indhold, events mv.   | -17,3        | -16,7        | -0,6        |
| Administration   | -4,1         | -4,5         | 0,4         |
| Finansielle omkostninger   | -3,0         | -1,1         | -1,9        |
| Afskrivninger  | -4,6         | -4,8         | 0,2         |
| <i>Indtægter:</i>  |              |              |             |
| Andre driftsindtægter  | 2,9          | 2,9          | 0,0         |
| Finansielle indtægter  | 0,0          | 0            | 0,0         |
| Andel af overskud, anden virksomhed  | 0,1          | 0            | 0,1         |
| <b>Nettoomkostninger ved public service-virksomhed</b>                                     | <b>-69,6</b> | <b>-67,2</b> | <b>-2,4</b> |
| Overskud af anden virksomhed   | 0,26         | 0            | 0,3         |
| <b>Nettoomkostninger ved public service-virksomhed, inkl. overskud af anden virksomhed</b> | <b>-69,3</b> | <b>-67,2</b> | <b>-2,1</b> |
| <b>Samlet offentlig finansiering</b>   | <b>68,1</b>  | <b>68,1</b>  | <b>0,0</b>  |
| * Tilskud over finansloven 2021  | 42,4         | 25,7         | 16,7        |
| * Tilførsel af licensmidler 2021   | 25,7         | 42,4         | -16,7       |
| -Licensmidler fra tidligere medieaftaleperioder  | 0,0          | 0            | 0           |
| <b>Difference</b>  | <b>-1,3</b>  | <b>0,9</b>   | <b>-2,2</b> |
| Difference akkumuleret (-5,0 mio.kr. ultimo 2020)  | -6,3         |              |             |
| Difference akkumuleret i pct. af nettoomkostninger   | 9,1          |              |             |

# TV2 ØSTJYLLAND

## ÅRSRAPPORT 2021

### Status for de strategiske mål for virksomheden i 2021.

|   | Realiseret 2021 | Mål 2021 |
|---|-----------------|----------|
| <b>TV</b>   |                 |          |
| Kulturprogrammer                                    | 55              | 40       |
| Andelen af tv-indslag fra de forskellige kommuner   |                 |          |
| Aarhus  | 38%             | 41%      |
| Favrskov  | 4%              | 6%       |
| Horsens   | 5%              | 11%      |
| Norrdjurs   | 6%              | 4%       |
| Odder   | 4%              | 3%       |
| Randers   | 13%             | 11%      |
| Samsø   | 2%              | 0,4%     |
| Silkeborg   | 9%              | 11%      |
| Skanderborg   | 9%              | 7%       |
| Syddjurs  | 9%              | 5%       |
| <b>Web</b>  |                 |          |
| Andelen af web-artikler fra de forskellige kommuner |                 |          |
| Aarhus  | 42%             | 41%      |
| Favrskov  | 4%              | 6%       |
| Horsens   | 7%              | 11%      |
| Norrdjurs   | 6%              | 4%       |
| Odder   | 3%              | 3%       |
| Randers   | 12%             | 11%      |
| Samsø   | 2%              | 0,4%     |
| Silkeborg   | 11%             | 11%      |
| Skanderborg   | 5%              | 7%       |
| Syddjurs  | 7%              | 5%       |
| Webdoks   | 20              | 15       |
| Læsetid på webdoks – gennemsnit min.                | 04:46           | 04:00    |
| Historier til Ritzaus citat-tjeneste                | 520             | 700      |
| Citeringer fra andre medier                         | 4.486           | 4.000    |
| <b>Facebook</b>                                     |                 |          |
| Facebookvideoer                                     | 676             | 700      |
| Satire afsnit                                       | 21              | 20       |
| <b>YouTube</b>                                      |                 |          |

# TV2 ØSTJYLLAND

## ÅRSRAPPORT 2021

|   |        |        |
|---|--------|--------|
| Short Doks                                | 13     | 10     |
| Fakta serier                              | 4      | 4      |
|   |        |        |
| <b>Instagram</b>                          |        |        |
| Instagramopslag                           | 1065   | 1200   |
| Memes                                     | 133    | 100    |
| Instagramstories                          | 191    | 225    |
| Instagram reels                           | 67     | 100    |
| Følgere                                   | 39.092 | 40.000 |
|   |        |        |
| <b>Lokalreportere</b>                     |        |        |
| Kendskabsgrad                             | 52%    | 40%    |
| Sende i 19:30-udsendelsen 5 dage om ugen  | √      | √      |
|   |        |        |
| <b>Kulturbegivenheder</b>                 |        |        |
| Dække store, folkelige kulturbegivenheder | 4      | 3      |
|   |        |        |
| <b>Gellerup LIVE</b>                      |        |        |
| Indhold fra Gellerup-redaktionen          | 154    | 80     |
| Arbejde med lokale talenter               | √      | √      |

### Redegørelse for udviklingen i aktiviteter og økonomiske forhold i året der er gået

Årets resultat udgjorde et underskud på 0,9 mio. kr. mod et overskud på 3,3 mio. kr. i 2020 og mod et budgetteret underskud på 1,6 mio. kr.

Resultatet i 2020 kom efter et generelt lavere omkostningsniveau end forventet, blandt andet som følge af udskudte eller aflyste aktiviteter i forbindelse med COVID-19 situationen.

I 2021 har der også været enkelte aflyste aktiviteter, men omkostningerne har mere været som forventet herunder dækningen af kommunal- og regionsrådsvalg 2021.

De samlede indtægter var 71,6 mio. kr. i forhold til 72,6 mio. kr. sidste år. De samlede omkostninger udgjorde 72,5 mio. kr. mod 69,3 mio. kr. i 2020.

Balancen viser en samlet aktivmasse på 49,0 mio. kr. Egenkapitalen udgør 13,3 mio. kr. ved udgangen af 2021.

Der er i forbindelse med skift af pengeinstitut til Nykredit foretaget en omlægning af den rentebærende gæld. Der er foretaget en indfrielse af en rentesikringsaftale (Swap-aftale) og de eksisterende realkreditlån med variabel rente – 22,2 mio. kr. ultimo 2020 er erstattet med et nyt fastforrentet realkreditlån på optaget til 20,0 mio. kr., hvor gælden er nedbragt til 19,7 mio. kr. ultimo 2021.



### **Beskrivelse af effektiviseringer gennemført i årets løb**

Outsourcing af administrative systemer til en cloud-løsning er tilendebragt og det tilhørende IT-hardware er nedlagt. De ting tilsammen har mindsket det interne IT-ressourceforbrug og bemanningen i den tekniske support er reduceret med det der svarer til to årsværk. En sidegevinst til dette er en besparelse på el-forbruget – der i 2020 blev reduceret med 20% i forhold til 2019 – og reduceret med yderligere 9% i 2021.

Et andet mål var i 2021 yderligere effektivisere produktionen af indhold til TV2- vinduerne med 2,5%, for i stedet at anvende tilsvarende flere ressourcer til produktion af indhold til målgrupper på andre relevante platforme. Det mål blev opnået, idet der i 2021 blev anvendt 60% af omkostningerne til nyhedsrelateret indhold mod 64% i 2020 og der blev anvendt 24% af omkostningerne til produktion af øvrigt indhold på andre platforme mod 22% i 2020.

### **Beskrivelse af eventuel usikkerhed, eller usædvanlige omstændigheder.**

Der er ikke efter regnskabsårets udløb indtruffet begivenheder eller fremkommet oplysninger, der har eller kan få væsentlig indflydelse på virksomhedens økonomiske stilling.

### **Beskrivelse af den forventede udvikling, herunder evt. særlige forudsætninger og usikre faktorer.**

Der er for 2021, i kraft af den nuværende public service-kontrakt 2019 - 2023, fastsat et offentligt tilskud for TV2 ØSTJYLLAND på i alt 68 mio. kr., efter en regulering på 1,4 %.

Der er i 2022 budgetteret med et negativt resultat i størrelsesordenen 1,5 mio. kr.

# TV2 ØSTJYLLAND

## ÅRSRAPPORT 2021

### RESULTATOPGØRELSE

| kr.                         | NOTE | 2021        | 2020        |
|-----------------------------|------|-------------|-------------|
| Licens og tilskud           |      | 68.066.720  | 67.187.500  |
| Andre indtægter             | 1    | 3.493.802   | 5.453.939   |
|                             |      | <hr/>       | <hr/>       |
| INDTÆGTER I ALT             |      | 71.560.522  | 72.641.439  |
| Eksterne omkostninger       |      | -7.725.355  | -5.943.452  |
| Personaleomkostninger       | 2    | -46.415.530 | -46.505.050 |
|                             |      | <hr/>       | <hr/>       |
| BRUTTORESULTAT              |      | 17.419.637  | 20.192.936  |
| Ejendomsomkostninger        |      | -2.080.294  | -2.069.716  |
| Sendeomkostninger           | 3    | -6.229.936  | -6.696.563  |
| Andre eksterne omkostninger |      | -2.430.185  | -1.977.037  |
|                             |      | <hr/>       | <hr/>       |
| RESULTAT FØR AFSKRIVNINGER  |      | 6.679.222   | 9.449.620   |
| Afskrivninger               | 4    | -4.606.165  | -5.190.219  |
|                             |      | <hr/>       | <hr/>       |
| RESULTAT FØR FINANSIERING   |      | 2.073.058   | 4.259.402   |
| Finansielle poster netto    |      | -2.999.778  | -951.154    |
|                             |      | <hr/>       | <hr/>       |
| ÅRETS RESULTAT              | 6    | -926.720    | 3.308.248   |
|                             |      | <hr/>       | <hr/>       |

# TV2 ØSTJYLLAND

## ÅRSRAPPORT 2021

### AKTIVER

| kr.                             | NOTE | 2021              | 2020              |
|---------------------------------|------|-------------------|-------------------|
| <b>Materielle anlægsaktiver</b> |      |                   |                   |
| Grunde og bygninger             | 5    | 29.107.321        | 29.859.769        |
| Driftsmateriel og inventar      | 5    | 5.946.413         | 9.085.047         |
|                                 |      | <hr/>             | <hr/>             |
| Materielle anlægsaktiver i alt  |      | 35.053.734        | 38.944.816        |
|                                 |      | <hr/>             | <hr/>             |
| <b>ANLÆGSAKTIVER I ALT</b>      |      | <b>35.053.734</b> | <b>38.944.816</b> |
|                                 |      | <hr/>             | <hr/>             |
| <b>Omsætningsaktiver</b>        |      |                   |                   |
| <b>Tilgodehavender</b>          |      |                   |                   |
| Salgstilgodehavende             |      | 181.490           | 421.655           |
| Andre tilgodehavender           | 7    | 2.087.556         | 1.248.571         |
| Periodeafgrænsningsposter       |      | 2.556.557         | 3.038.178         |
|                                 |      | <hr/>             | <hr/>             |
| TILGODEHAVENDER I ALT           |      | 4.825.603         | 4.708.404         |
| Likvide midler                  |      | 9.130.392         | 11.859.385        |
|                                 |      | <hr/>             | <hr/>             |
| <b>OMSÆTNINGSAKTIVER I ALT</b>  |      | <b>13.955.995</b> | <b>16.567.790</b> |
|                                 |      | <hr/>             | <hr/>             |
| <b>AKTIVER I ALT</b>            |      | <b>49.009.729</b> | <b>55.512.606</b> |
|                                 |      | <hr/>             | <hr/>             |

# TV2 ØSTJYLLAND

## ÅRSRAPPORT 2021

### PASSIVER

| kr.  | NOTE     | 2021              | 2020              |
|--|----------|-------------------|-------------------|
| <b>Egenkapital</b>                                     |          |                   |                   |
| Egenkapital primo                                      |          | 14.210.872        | 10.902.623        |
| Årets resultat   | 6        | -926.720          | 3.308.249         |
| Egenkapital med årets resultat                         |          | 13.284.152        | 14.210.872        |
| Markedsværdi af rentesikringsaftale                    | 8        | 0                 | -2.589.144        |
| <b>EGENKAPITAL I ALT</b>                               | <b>8</b> | <b>13.284.152</b> | <b>11.621.728</b> |
| <b>Langfristet gæld</b>                                |          |                   |                   |
| Prioritetsgæld   | 9        | 18.801.441        | 22.169.900        |
| Anden gæld   | 10       | 0                 | 2.589.144         |
| <b>LANGFRISTET GÆLD I ALT</b>                          |          | <b>18.801.441</b> | <b>24.759.044</b> |
| <b>Kortfristet gæld</b>                                |          |                   |                   |
| Lånegæld - afdrag inden for et år                      | 9        | 910.801           | 0                 |
| Anden gæld   | 10       | 6.808.319         | 12.085.170        |
| Leverandørgæld   |          | 3.231.906         | 2.623.043         |
| Periodeafgrænsningsposter                              | 11       | 5.973.109         | 4.423.621         |
| Kassekredit  |          | 0                 | 0                 |
| <b>KORTFRISTET GÆLD I ALT</b>                          |          | <b>16.924.135</b> | <b>19.131.834</b> |
| <b>GÆLD I ALT</b>                                      |          | <b>35.725.576</b> | <b>43.890.878</b> |
| <b>PASSIVER I ALT</b>                                  |          | <b>49.009.729</b> | <b>55.512.606</b> |
| <b>Eventualforpligtelser</b>                           | 12       |                   |                   |
| <b>Nærtstående parter</b>                              | 13       |                   |                   |
| <b>Delregnskab - Anden virksomhed</b>                  | 14       |                   |                   |
| <b>Nettoomkostninger ved public service-virksomhed</b> | 15       |                   |                   |

# TV2 ØSTJYLLAND

## ÅRSRAPPORT 2021

### PENGESTRØMSOPGØRELSE

| kr.  | 2021              | 2020              |
|--|-------------------|-------------------|
| <b>Pengestrømme fra drift</b>              |                   |                   |
| Årets resultat                             | -926.720          | 3.308.249         |
| Afskrivninger                              | 4.606.165         | 5.195.015         |
| Tab, salg af brugt driftsmateriel          | 0                 | -4.797            |
|  | <b>3.679.445</b>  | <b>8.498.468</b>  |
| Forskydning i:                             |                   |                   |
| Entreprise- og licensproduktioner          | 0                 | 0                 |
| Tilgodehavender                            | -117.199          | 209.999           |
| Leverandører og anden gæld                 | -3.118.500        | 7.130.113         |
|  | <b>443.746</b>    | <b>15.838.580</b> |
| <b>PENGESTRØMME FRA DRIFT</b>              |                   |                   |
|  | <b>443.746</b>    | <b>15.838.580</b> |
| <b>Pengestrømme fra investering</b>        |                   |                   |
| Driftsmateriel og inventar                 | -715.082          | -2.448.830        |
| Salg af anlægsaktiver                      | 0                 | 120.001           |
|  | <b>-715.082</b>   | <b>-2.328.829</b> |
| <b>PENGESTRØMME FRA INVESTERING</b>        |                   |                   |
|  | <b>-715.082</b>   | <b>-2.328.829</b> |
| <b>Pengestrømme fra finansiering</b>       |                   |                   |
| Optagelse af lån                           | 20.049.000        | 0                 |
| Indfrielse lån                             | -22.169.900       | 0                 |
| Afdrag på lån                              | -336.757          | -595.526          |
|  | <b>-2.457.657</b> | <b>-595.526</b>   |
| <b>PENGESTRØMME FRA FINANSIERING</b>       |                   |                   |
|  | <b>-2.457.657</b> | <b>-595.526</b>   |
| <b>ÅRETS LIKVIDITETSVIRKNING</b>           |                   |                   |
|  | <b>-2.728.993</b> | <b>12.914.225</b> |
| Likvide midler primo                       | 11.859.385        | -1.054.840        |
|  | <b>9.130.391</b>  | <b>11.859.385</b> |
| <b>Likvide midler ultimo (kassekredit)</b> | <b>9.130.391</b>  | <b>11.859.385</b> |

# TV2 ØSTJYLLAND

## ÅRSRAPPORT 2021

### NOTER

#### Note 1 – Andre indtægter

| kr.                               | 2021      | 2020      |
|-----------------------------------|-----------|-----------|
| Entreprise- og licensproduktioner | 0         | 1.052.520 |
| Anden egenproduktion              | 819.185   | 1.479.633 |
| Øvrige indtægter                  | 2.674.617 | 2.921.786 |
|                                   | <hr/>     | <hr/>     |
| Andre indtægter i alt             | 3.493.802 | 5.453.939 |
|                                   | <hr/>     | <hr/>     |
| Heraf udgør anden virksomhed      | 556.431   | 1.319.695 |

#### Note 2 – Personaleomkostninger

| kr.   | 2021       | 2020       |
|---|------------|------------|
| Gager og lønninger                              | 33.142.080 | 35.294.172 |
| Ændringer, feriepenge og øvrig afledt opsparing | 1.666.971  | 1.079.237  |
| Pensionsbidrag m.m.                             | 2.214.968  | 2.057.984  |
| Andre sociale udgifter                          | 937.566    | 813.155    |
| Freelance honorarer                             | 6.348.849  | 5.474.902  |
| Øvrige personaleomkostninger                    | 2.105.096  | 1.785.600  |
|   | <hr/>      | <hr/>      |
| Personaleomkostninger i alt                     | 46.415.530 | 46.505.050 |

|                                   | 2021      | 2020      |
|-----------------------------------|-----------|-----------|
| Vederlag - direktion              | 1.828.538 | 1.651.014 |
| Vederlag - bestyrelse             | 516.488   | 547.440   |
| Gennemsnitligt antal beskæftigede | 83        | 84        |
|                                   | <hr/>     | <hr/>     |
| Medarbejdere ved årets udgang     |           |           |
| Fastansatte                       | 56        | 60        |
| Midlertidigt ansatte              | 4         | 6         |
| Under uddannelse                  | 10        | 11        |
|                                   | <hr/>     | <hr/>     |
| Ansatte ved årets udgang          | 70        | 77        |
|                                   | <hr/>     | <hr/>     |

# TV2 ØSTJYLLAND

## ÅRSRAPPORT 2021

### Note 3 – Sendeomkostninger

| kr.                                       | 2021      | 2020      |
|---|-----------|-----------|
| Autodrift og leasing produktionsbiler     | 605.616   | 652.133   |
| Drift og vedligeholdelse, teknisk udstyr  | 2.655.058 | 2.595.634 |
| IT og ekstern teknisk konsulentassistance | 1.937.235 | 2.052.085 |
| Drift af sendenet                         | 1.032.027 | 1.396.711 |
|   | <hr/>     | <hr/>     |
| Sendeomkostninger i alt                   | 6.229.936 | 6.696.563 |
|   | <hr/>     | <hr/>     |

### Note 4 – Afskrivninger

| kr.                               | 2021      | 2020      |
|-----------------------------------|-----------|-----------|
| Bygninger                         | 752.448   | 752.448   |
| Driftsmateriel og inventar        | 3.853.716 | 4.442.567 |
| Tab, salg af brugt driftsmateriel | 0         | -4.797    |
|                                   | <hr/>     | <hr/>     |
| Afskrivninger i alt               | 4.606.165 | 5.190.219 |
|                                   | <hr/>     | <hr/>     |

### Note 5 – Anlægsaktiver

| 2021<br>kr.            | Grunde og<br>bygninger | TV-teknik og<br>driftsmateriel | Materielle<br>anlægsaktiver<br>i alt |
|------------------------|------------------------|--------------------------------|--------------------------------------|
| Anskaffelsessum primo  | 45.225.157             | 24.735.321                     | 69.960.478                           |
| Årets tilgang          | 0                      | 715.082                        | 715.082                              |
| Årets afgang           | 0                      | -4.872.658                     | -4.872.658                           |
|                        | <hr/>                  | <hr/>                          | <hr/>                                |
| Anskaffelsessum ultimo | 45.225.157             | 20.577.745                     | 65.802.902                           |
|                        | <hr/>                  | <hr/>                          | <hr/>                                |
| Afskrivninger primo    | -15.365.388            | -15.650.274                    | -31.015.662                          |
| Årets tilgang          | -752.448               | -3.853.716                     | -4.606.164                           |
| Årets afgang           | 0                      | 4.872.658                      | 4.872.658                            |
|                        | <hr/>                  | <hr/>                          | <hr/>                                |
| Afskrivninger ultimo   | -16.117.837            | -14.631.332                    | -30.749.168                          |
|                        | <hr/>                  | <hr/>                          | <hr/>                                |
| Bogført værdi ultimo   | <b>29.107.321</b>      | <b>5.946.413</b>               | <b>35.053.734</b>                    |
|                        | <hr/>                  | <hr/>                          | <hr/>                                |

Den offentlige ejendomsvurdering er pr. 31. oktober 2021 kr. 31.500.000 – heraf grundværdi kr. 4.212.700

# TV2 ØSTJYLLAND

## ÅRSRAPPORT 2021

### Note 6 – Overført resultat

| kr.  | 2021              | 2020             |
|--|-------------------|------------------|
| Bunden egenkapital:                                    |                   |                  |
| Resultat af licensfinansieret aktivitet                | -2.072.131        | 1.815.877        |
| Beregnet skat overført fra fri egenkapital             | 71.927            | 166.828          |
|  | <hr/>             | <hr/>            |
| <b>Overført bunden egenkapital</b>                     | <b>-2.000.204</b> | <b>1.982.705</b> |
|  | <hr/>             | <hr/>            |
| Fri egenkapital:                                       |                   |                  |
| Resultat af anden public service aktivitet, end licens | 818.470           | 734.062          |
| Resultat af anden virksomhed                           | 326.941           | 758.310          |
| Beregnet skat overført til bunden egenkapital          | -71.927           | -166.828         |
|  | <hr/>             | <hr/>            |
| <b>Overført fri egenkapital</b>                        | <b>1.073.484</b>  | <b>1.325.544</b> |
|  | <hr/>             | <hr/>            |
| <b>Overført resultat i alt</b>                         | <b>-926.720</b>   | <b>3.308.249</b> |
|  | <hr/>             | <hr/>            |

### Note 7 – Øvrige tilgodehavender

| kr.                          | 2021      | 2020      |
|------------------------------|-----------|-----------|
| Rettighedstilgodehavender    | 1.307.904 | 981.831   |
| Personaletilgodehavender     | 1.587     | 40        |
| Tilgodehavende moms          | 778.065   | 266.700   |
|                              | <hr/>     | <hr/>     |
| Øvrige tilgodehavender i alt | 2.087.556 | 1.248.571 |
|                              | <hr/>     | <hr/>     |



# TV2 ØSTJYLLAND

## ÅRSRAPPORT 2021

### Note 8 – Egenkapital

| kr.  | 2021               | 2020               |
|--|--------------------|--------------------|
| Reserve for rentesikringsaftale til markedsværdi |                    |                    |
| Markedsværdi primo                               | -2.589.144         | -3.050.900         |
| Ændring i markedsværdi                           | 2.589.144          | 461.756            |
|  | <hr/>              | <hr/>              |
| <b>Markedsværdi rentesikringsaftale ultimo</b>   | <b>0</b>           | <b>-2.589.144</b>  |
|  | <hr/>              | <hr/>              |
| <b>Overført resultat:</b>                        |                    |                    |
| <b>Bunden egenkapital:</b>                       |                    |                    |
| Saldo primo                                      | -13.643.297        | -15.626.002        |
| Overført til fri egenkapital                     | -1.073.485         | -1.325.544         |
| Overført af årets resultat                       | -926.720           | 3.308.249          |
|  | <hr/>              | <hr/>              |
| <b>Saldo bunden egenkapital ultimo</b>           | <b>-15.643.502</b> | <b>-13.643.297</b> |
|  | <hr/>              | <hr/>              |
| <b>Fri egenkapital:</b>                          |                    |                    |
| Saldo primo                                      | 25.265.024         | 23.477.724         |
| Overført fra bunden egenkapital                  | -71.927            | -166.828           |
| Ændring i reserve for rentesikringsaftale        | 2.589.144          | 461.756            |
| Overført af årets resultat                       | 1.145.411          | 1.492.372          |
|  | <hr/>              | <hr/>              |
| <b>Saldo fri egenkapital ultimo</b>              | <b>28.927.652</b>  | <b>25.265.024</b>  |
|  | <hr/>              | <hr/>              |
|  | <hr/>              | <hr/>              |
| <b>Overført resultat i alt ultimo</b>            | <b>13.284.150</b>  | <b>11.621.726</b>  |
|  | <hr/>              | <hr/>              |

### Note 9 – Prioritetsgæld og andre lån

TV2 ØSTJYLLANDs rentebærende gæld er specificeret nedenfor.

I forbindelse med skift af pengeinstitut til Nykredit Bank er tidligere lån i Nordea Kredit med variabel rente og delvis rentesikringsaftale er indfriet.

Nyt lån med en løbetid på 20 år og en fast rente på 1,16% PA er optaget som kontantlån i Nykredit realkredit. Lånet afdrages og TV2 ØSTJYLLAND har foreløbigt fravalgt at bruge muligheden for afdragsfrihed.

# TV2 ØSTJYLLAND

## ÅRSRAPPORT 2021

| 2021<br>kr.           | Nordea Kredit<br>med afdrag | Nordea Kredit<br>uden afdrag | Nykredit<br>med afdrag | Lånegæld<br>i alt |
|-----------------------|-----------------------------|------------------------------|------------------------|-------------------|
| Restgæld primo        | 10.512.900                  | 11.657.000                   | 0                      | 22.169.900        |
| Årets afdrag          | 0                           | 0                            | -336.757               | -336.757          |
| Låneoptagelse         | 0                           | 0                            | 20.049.000             | 20.049.000        |
| Låneindfrielse        | -10.512.900                 | -11.657.000                  | 0                      | -22.169.900       |
|                       | <hr/>                       | <hr/>                        | <hr/>                  | <hr/>             |
| Restgæld ultimo       | 0                           | 0                            | 19.712.243             | 19.712.243        |
|                       | <hr/> <hr/>                 | <hr/> <hr/>                  | <hr/> <hr/>            | <hr/> <hr/>       |
| Forfald indenfor 1 år | 0                           | 0                            | 910.801                | 910.801           |
| Forfald indenfor 5 år | 0                           | 0                            | 4.649.349              | 4.649.349         |
| Forfald udover 5 år   | 0                           | 0                            | 15.062.893             | 15.062.893        |
|                       | <hr/>                       | <hr/>                        | <hr/>                  | <hr/>             |

### Note 10 – Anden gæld

| Langfristet andel                   |           |            |
|-------------------------------------|-----------|------------|
| kr.                                 | 2021      | 2020       |
| Markedsværdi af rentesikringsaftale | 0         | 2.589.144  |
|                                     | <hr/>     | <hr/>      |
| Langfristet andel af anden gæld     | 0         | 2.589.144  |
| Kortfristet andel                   |           |            |
| kr.                                 | 2021      | 2020       |
| Offentlig gæld                      | 1.523.566 | 4.039.196  |
| Personalegæld                       | 5.284.752 | 4.630.179  |
| Indefrosset Feriepenge              | 0         | 3.415.795  |
|                                     | <hr/>     | <hr/>      |
| Kortfristet andel af anden gæld     | 6.808.319 | 12.085.170 |
|                                     | <hr/>     | <hr/>      |

# TV2 ØSTJYLLAND

## ÅRSRAPPORT 2021

### Note 11 – Periodeafgrænsningsposter

| kr.                             | 2021      | 2020      |
|---------------------------------|-----------|-----------|
| Skyldige omkostninger           | 5.973.109 | 4.423.621 |
| Forudfakt. Entreprise           | 0         | 0         |
|                                 | <hr/>     | <hr/>     |
| Periodeafgrænsningsposter i alt | 5.973.109 | 4.423.621 |
|                                 | <hr/>     | <hr/>     |

### Note 12 – Eventualforpligtelser

Der er tinglyst realkreditpantebrev stort kr. 20.049.000 samt ejerpantebrev stort kr. 5.000.000 med pant i den samlede ejendom matr.nr. 299 CN Vejlbj By, Vejlbj.

TV2 ØSTJYLLAND har indgået aftale om operationel leasing, hvor aktiverne ikke indgår i balancen. Forpligtelsen udgør pr. 31. december 2021 i alt 0,7 mio. kr.

TV2 ØSTJYLLAND har indgået aftale om brug af kontributionsnet, hvor aktiverne ikke indgår i balancen. Forpligtelsen udgør pr. 31. december 2021 i alt 0,2 mio. kr.

### Note 13 – Nærtstående parter

TV2 ØSTJYLLAND har ingen nærtstående parter med bestemmende indflydelse – og ingen transaktioner med nærtstående parter.

### Note 14 – Delregnskab for anden virksomhed

| Resultatopgørelse 2021<br>t.kr.   | Public service<br>virksomhed | Anden PS-<br>virksomhed<br>end licens | Anden<br>virksomhed | I alt       |
|---|------------------------------|---------------------------------------|---------------------|-------------|
| Licens  | 68.067                       | 0                                     | 0                   | 68.067      |
| Øvrige indtægter  | 1.950                        | 988                                   | 556                 | 3.494       |
|   | <hr/>                        | <hr/>                                 | <hr/>               | <hr/>       |
| Indtægter i alt   | 70.017                       | 988                                   | 556                 | 71.561      |
| Program- og personaleomkostninger   | -53.859                      | -169                                  | -114                | -54.142     |
|   | <hr/>                        | <hr/>                                 | <hr/>               | <hr/>       |
| Bruttoresultat  | 16.158                       | 818                                   | 443                 | 17.419      |
| Indirekte produktionsomkostninger   | -18.231                      | 0                                     | -116                | -18.345     |
|   | <hr/>                        | <hr/>                                 | <hr/>               | <hr/>       |
| Årets resultat  | -2.072                       | 818                                   | 327                 | -927        |
| Overført 22,0% af resultat fra anden<br>virksomhed til Public servicevirksomhed | 72                           | 0                                     | -72                 | 0           |
|   | <hr/>                        | <hr/>                                 | <hr/>               | <hr/>       |
| <b>Årets resultat inklusiv overførsel</b>                                       | <b>-2.000</b>                | <b>818</b>                            | <b>255</b>          | <b>-927</b> |
|   | <hr/>                        | <hr/>                                 | <hr/>               | <hr/>       |

# TV2 ØSTJYLLAND

## ÅRSRAPPORT 2021

### Note 15 – Nettoomkostninger ved public service-virksomhed

| t.kr.   | 2021           | 2020           |
|---|----------------|----------------|
| <b>Licensindtægter og nettoomkostninger ved public service-virksomhed</b> |                |                |
| Licensindtægter   | 68.067         | 67.188         |
| <b>Licensindtægter i alt</b>  | <b>68.067</b>  | <b>67.188</b>  |
| <b>Nettoomkostninger ved public service-virksomhed</b>                    |                |                |
| <b>Omkostninger:</b>  |                |                |
| Løn og øvrig drift  | -64.652        | -62.631        |
| Finansielle omkostninger  | -3.000         | -951           |
| Afskrivninger   | -4.606         | -5.190         |
| <b>Omkostninger i alt</b>   | <b>-72.257</b> | <b>-68.772</b> |
| <b>Indtægter ud over licens:</b>  |                |                |
| Andre driftsindtægter   | 2.937          | 4.134          |
| <b>Nettoomkostninger i alt</b>  | <b>-69.319</b> | <b>-64.637</b> |
| <b>Licensindtægter fratrukket nettoomkostninger</b>                       |                |                |
| Licensindtægter i alt   | 68.067         | 67.188         |
| Nettoomkostninger i alt   | -69.319        | -64.637        |
| <b>Difference</b>   | <b>-1.253</b>  | <b>2.551</b>   |
| <b>Andel af overskud anden virksomhed</b>                                 | <b>72</b>      | <b>167</b>     |
| <b>Akkumuleret difference - mio. kr.</b>                                  |                |                |
| Akkumuleret primo   | -5,080         | -7,631         |
| Årets difference  | -1,253         | 2,551          |
| <b>Akkumuleret ultimo</b>   | <b>-6,333</b>  | <b>-5,080</b>  |
| Akkumuleret difference i % af nettoomkostninger                           | -9,086         | -7,860         |

## **ANVENDT REGNSKABSPRAKSIS**

I henhold til Lov om radio- og fjernsynsvirksomhed udarbejdes årsrapport der forelægges med revisionens bemærkninger til kulturministerens godkendelse.

Årsrapporten er aflagt i overensstemmelse med årsregnskabslovens bestemmelser for mellemstore virksomheder i regnskabsklasse C.

Skemapligten for resultatopgørelsen er fraveget, idet den valgte opstillingsform efter ledelsens vurdering i højere grad afspejler den forretningsmæssige aktivitet.

### **Indregning og måling**

Aktiver indregnes i balancen, når det er sandsynligt, at fremtidige økonomiske fordele vil tilflyde virksomheden, og aktivets værdi kan måles pålideligt.

Periodeafgrænsningsposter indregnet under omsætningsaktiver, omfatter afholdte omkostninger vedrørende efterfølgende regnskabsår.

Likvider omfatter likvide beholdninger.

Forpligtelser indregnes i balancen, når det er sandsynligt, at fremtidige økonomiske fordele vil fragå virksomheden, og forpligtelsens værdi kan måles pålideligt.

Ved første indregning måles aktiver og passiver til kostpris. Efterfølgende måles og indregnes aktiver og forpligtelser til amortiseret kostpris.

Ved indregning og måling tages hensyn til forudsigelige tab og risici, der fremkommer inden årsrapporten aflægges, og som be- eller afkræfter forhold, der eksisterer på balancedagen.

Afledte finansielle instrumenter måles ved første indregning i balancen til kostpris og efterfølgende til dagsværdi. Positive og negative dagsværdier af afledte instrumenter indgår i andre tilgodehavender henholdsvis anden gæld.

Ændringer i dagsværdi af afledte finansielle instrumenter, der er klassificeret som og opfylder betingelserne for sikring af fremtidige aktiver og forpligtelser, indregnes i tilgodehavender eller gæld og i egenkapitalen. Indtægter og omkostninger vedrørende sådanne sikringstransaktioner overføres fra egenkapitalen ved realisation af det sikrede og indregnes i samme regnskabspost som det sikrede.

### **Opdeling af egenkapital**

Med virkning fra 2006 har virksomheden valgt at opdele egenkapitalen i en bunden og en fri bestanddel.

Til fri egenkapital er fra 2006 en andel af overskud af anden public service-aktivitet end licensfinansieret aktivitet – og fra 2008 en andel af overskud af anden virksomhed, jf. bestemmelserne i bekendtgørelse nr. 1327 af 14. december 2005 om regnskabsmæssig adskillelse mellem public service-virksomhed og anden virksomhed.

Der er udarbejdet delregnskab for anden public service-aktivitet end licensfinansieret aktivitet og anden virksomhed – jf. henholdsvis note 6, 14 og 15.

### **Indtægtskriterium**

Licens indregnes i den periode det vedrører.

# TV2 ØSTJYLLAND

## ÅRSRAPPORT 2021

Andre indtægter indregnes på grundlag af det fakturerede salg med tillæg af salgsværdi af igangværende entrepris- og licensproduktioner. Salgsværdien måles på baggrund af færdiggørelsesgraden og de samlede forventede indtægter af de enkelte produktioner.

Der foretages i øvrigt periodisering af indtægter og omkostninger.

### Materielle anlægsaktiver

Materielle anlægsaktiver indregnes i balancen til kostpris med fradrag af akkumulerede afskrivninger eller til genindvindingsværdien, hvor denne er lavere. For visse anlægsaktiver – eksempelvis bygninger og personbiler – indregnes en skønnet scrapværdi.

Afskrivningerne indregnes i resultatopgørelsen under afskrivninger og foretages lineært efter følgende brugstider:

|   |          |
|---|----------|
| Bygninger   | 40 år    |
| TV-teknisk udstyr, inventar og driftsmateriel herunder IT - hard- og software | 3 - 5 år |

Grunde afskrives ikke.

Anskaffelser under kr. 25.000 indregnes i anskaffelsesåret som driftsomkostninger i resultatopgørelsen.

Fortjeneste og tab ved afhændelse af aktiver opgøres som forskellen mellem salgsprisen med fradrag af salgsomkostninger og den regnskabsmæssige værdi ved salgstidspunktet. Fortjeneste indregnes i resultatopgørelsen under andre indtægter. Tab indregnes i resultatopgørelsen under afskrivninger.

### Pengestrømsopgørelse

Pengestrømsopgørelsen viser – med anvendelse af den indirekte metode - selskabets pengestrømme fordelt på drifts-, investerings- og finansieringsaktivitet for året, årets forskydning i likvider og selskabets likvider ved årets begyndelse og slutning.

Pengestrømme fra driftsaktivitet opgøres som årets resultat reguleret for ikke-kontante driftsposter, ændring i driftskapital og betalt selskabsskat.

Pengestrømme fra investeringsaktivitet omfatter betaling i forbindelse med køb og salg af virksomheder og aktiviteter samt køb og salg af immaterielle, materielle og finansielle aktiver.

Pengestrømme fra finansieringsaktivitet omfatter ændringer i størrelse samt optagelse af lån og afdrag på rentebærende gæld.

Likvider omfatter likvide beholdninger og kortfristede værdipapirer, som uden hindring kan omsættes til likvide beholdninger, og hvorpå der kun er ubetydelige risici for værdiændringer.

### Programmer

Programmer omfatter igangværende egenproducerede entrepris- og licensproduktioner, der værdiansættes til salgpris på grundlag af anslået færdiggørelsesgrad.

### Skat

TV2 ØSTJYLLAND er i henhold til lov undtaget fra skattepligt.

Dette dokument er underskrevet af nedenstående parter, der med deres underskrift har bekræftet dokumentets indhold samt alle datoer i dokumentet.

This document is signed by the following parties with their signatures confirming the documents content and all dates in the document.

### Inga Juul Vind

PID: 9208-2002-2-838669203706 NEM ID  
Tidspunkt for underskrift: 27-04-2022 kl.: 12:46:29  
Underskrevet med NemID

### Anne Thorø Nielsen

PID: 9208-2002-2-280304814935 NEM ID  
Tidspunkt for underskrift: 27-04-2022 kl.: 12:47:14  
Underskrevet med NemID

### Lasse Langfeldt

PID: 9208-2002-2-682901703416 NEM ID  
Tidspunkt for underskrift: 27-04-2022 kl.: 12:59:40  
Underskrevet med NemID

### Hanne Baltzer

PID: 9208-2002-2-246531049855 NEM ID  
Tidspunkt for underskrift: 27-04-2022 kl.: 17:33:56  
Underskrevet med NemID

### Nina Frøjk Hansen

PID: 9208-2002-2-368901415285 NEM ID  
Tidspunkt for underskrift: 27-04-2022 kl.: 17:49:24  
Underskrevet med NemID

### Lars Brunsø

PID: 9208-2002-2-610541059146 NEM ID  
Tidspunkt for underskrift: 27-04-2022 kl.: 13:53:14  
Underskrevet med NemID

### Mads Otte

PID: 9208-2002-2-949386425782 NEM ID  
Tidspunkt for underskrift: 28-04-2022 kl.: 09:12:47  
Underskrevet med NemID

### Vicky la Cour

RID: 23334521 NEM ID  
Tidspunkt for underskrift: 28-04-2022 kl.: 17:07:19  
Underskrevet med NemID

This document is signed with esignatur. Embedded in the document is the original agreement document and a signed data object for each signatory. The signed data object contains a mathematical hash value calculated from the original agreement document, which secures that the signatures is related to precisely this document only. Prove for the originality and validity of signatures can always be lifted as legal evidence.

The document is locked for changes and all cryptographic signature certificates are embedded in this PDF. The signatures therefore comply with all public recommendations and laws for digital signatures. With esignatur's solution, it is ensured that all European laws are respected in relation to sensitive information and valid digital signatures. If you would like more information about digital documents signed with esignatur, please visit our website at [www.esignatur.dk](http://www.esignatur.dk).

This document has esignatur Agreement-ID: 637b99THQst4247522593

Dette dokument er underskrevet af nedenstående parter, der med deres underskrift har bekræftet dokumentets indhold samt alle datoer i dokumentet.

This document is signed by the following parties with their signatures confirming the documents content and all dates in the document.

## Bin Xue Andersen

---

RID: 10964761

Tidspunkt for underskrift: 29-04-2022 kl.: 08:59:53

Underskrevet med NemID

NEM ID

This document has esignatur Agreement-ID: 637b99THQst47522593

This document is signed with esignatur. Embedded in the document is the original agreement document and a signed data object for each signatory. The signed data object contains a mathematical hash value calculated from the original agreement document, which secures that the signatures is related to precisely this document only. Prove for the originality and validity of signatures can always be lifted as legal evidence.

The document is locked for changes and all cryptographic signature certificates are embedded in this PDF. The signatures therefore comply with all public recommendations and laws for digital signatures. With esignatur's solution, it is ensured that all European laws are respected in relation to sensitive information and valid digital signatures. If you would like more information about digital documents signed with esignatur, please visit our website at [www.esignatur.dk](http://www.esignatur.dk).