

Notat

Folketingets Indfødsretsudvalg



**Udlændinge- og
Integrationsministeriet**

Orientering til Folketingets Indfødsretsudvalg om behandlingen af ansøgninger om dansk statsborgerskab ved naturalisation

23. februar 2022

Udlændinge- og
Integrationsministeriet

Behandlingen af sager – 4. kvartal 2021

Indfødsret
Slotsholmsgade 10
1216 København K

Indfødsretskontoret havde ved indgangen til 4. kvartal 2021 ca. 7.490 verserende ansøgninger om dansk statsborgerskab og ved udgangen af kvartalet et tilsvarende antal, ca. 7.460 verserende ansøgningsager.

Tel. 6198 4000
Mail uim@uim.dk
Web www.uim.dk

I 4. kvartal har afviklingen af sager i kontoret niveaumæssigt svaret til antallet af nye ansøgninger. Kontoret har i 4. kvartal 2021 i alt modtaget ca. 1.160 nye ansøgninger om dansk statsborgerskab og har afgjort ca. 1.190 sager.

CVR-nr. 36977191

Sagsbehandler
Kenth Wildricks

Der var forventet en væsentlig stigning i antallet af ansøgninger i december efter afholdelse af indfødsretsprøven den 24. november 2021. Tilgangen i december 2021 var imidlertid kun ca. 500 ansøgninger, sammenlignet med ca. 1.150 ansøgninger i december 2020.

Tel. 61 98 36 05
Mail kewi@uim.dk

Der er pt. fortsat flere ledige stillinger i kontoret, hvilket har haft betydning for produktionen i 4. kvartal 2021 og ligeledes forventes at få betydning for afviklingen af sager i det kommende kvartal (1. kvartal 2022), herunder for sagsbehandlingstiden og for antallet af verserende sager.

Den gennemsnitlige sagsbehandlingstid for sager afgjort i 4. kvartal 2021 er 445 dage, svarende til knapt 15 måneder. Sagsbehandlingstiden har således været lidt højere end den gennemsnitlige sagsbehandlingstid i 3. kvartal 2021, der var på godt 14 måneder

Ved udgangen af 4. kvartal 2021 var ca. 2.160 sager mere end 12 måneder gamle. Kontoret har i 4. kvartal 2021 haft fortsat fokus på at få afsluttet de ældste sager, særligt de sager, der er modtaget i ministeriet inden den 10. april 2020, og som i overensstemmelse med § 33, stk. 1 og 2, i cirkulæreskrivelse nr. 9461 af 17. juni 2021 om naturalisation derfor behandles efter den tidligere gældende

cirkulæreskrivelse (cirkulæreskrivelse nr. 9779 af 14. september 2018 om naturalisation). Ministeriet har således i 4. kvartal afsluttet de resterende sager, der er omfattet af cirkulæreskrivelsen fra 2018.

Behandlingen af sager – 2021

Indfødsretskontoret havde ved indgangen til 2021 6.673 verserende sager. Ved udgangen af 2021 var antallet af verserende sager steget til 7.456 sager.

Kontoret modtog 5.814 nye ansøger og afsluttede 5.031. Til sammenligning modtog kontoret i 2020 6.229 nye ansøgninger og afsluttede 7.866.

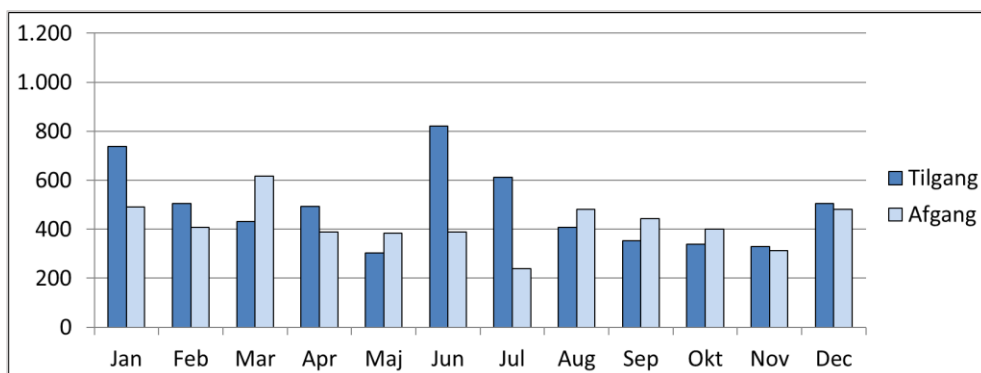
Årsagen til, at der er afsluttet færre sager i 2021 end i 2020 er dels arbejdet med at implementere den nye indfødsretsaftale, dels at det har været færre medarbejdere til at behandle sagerne. Der har således bl.a. været en række vakancer, som forventes færdigbesat i løbet af foråret 2022.

Den gennemsnitlige sagsbehandlingstid for sager afgjort i 2021 var 419 dage, svarende til ca. 14 måneder. I 2020 var den gennemsnitlige sagsbehandlingstid 473 dage, svarende til ca. 15½ måned.

Statistik for 2021

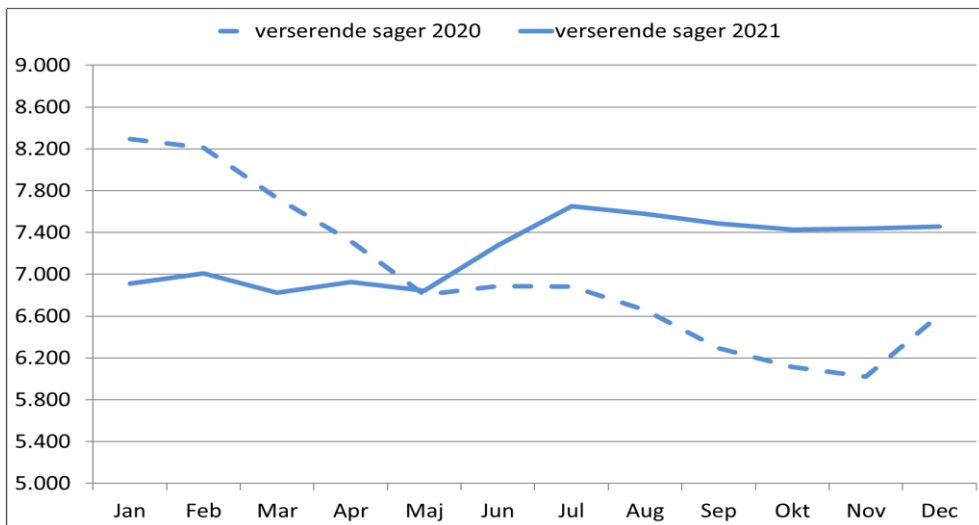
Figur 1. Udvikling i antallet af indkomne og afsluttede sager i 1.-4. kvartal 2021

I figur 1 fremgår udviklingen i tilgangen og afgang af sager om indfødsret ved naturalisation i 1.-4. kvartal 2021.



Figur 2. Udvikling i antallet af verserende sager i 2020 og 1.-4. kvartal 2021

I figur 2 fremgår udviklingen i antallet af verserende sager om indfødsret ved naturalisation i 2020 og 1.-4. kvartal 2021.



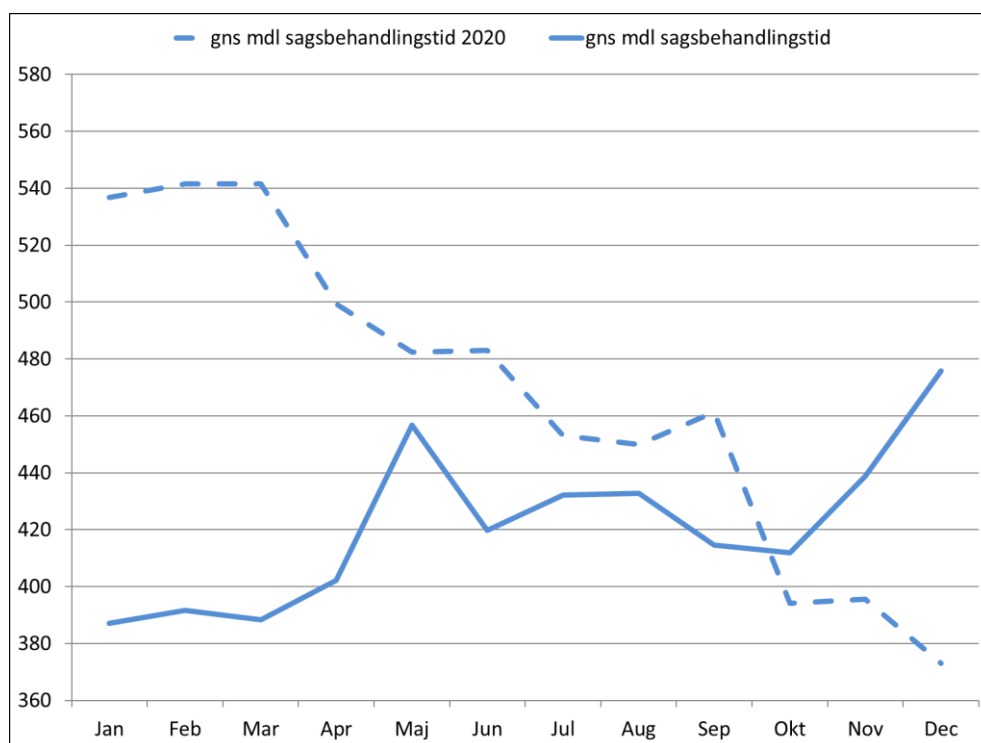
Tabel 1. Antal verserende sager ved udgangen af 4. kvartal 2021 fordelt på indgivelsestidspunkt

I tabel 1 fremgår antallet af verserende sager om indfødsret ved naturalisation ved udgangen af 4. kvartal 2021 fordelt på indgivelsestidspunkt.

	Antal
Indgivet i 2020	2.168
Indgivet i 2021	5.286

Figur 3. Udvikling i den gennemsnitlige sagsbehandlingstid (antal dage) i 2020 og 1.-4. kvartal 2021

I figur 3 fremgår udviklingen i den gennemsnitlige sagsbehandlingstid (antal dage) i 2020 og 1.-4. kvartal 2021. Den gennemsnitlige sagsbehandlingstid er beregnet på baggrund af afgjorte sager om indfødsret ved naturalisation.



Tabel 2. Den gennemsnitlige sagsbehandlingstid (antal dage) fordelt på afgørelsestyper i 1.-4. kvartal 2021

I tabel 2 fremgår den gennemsnitlige sagsbehandlingstid (antal dage) i 1.-4. kvartal 2021 fordelt på afgørelsestyper. Sager, der er afgjort i kategorien "Hurtig-afslag", omfatter sager, der på baggrund af en indledende screening behandles i en hurtigere procedure. Det vil typisk være sager, hvor en ansøger ikke har en tidsbegrænset opholdstilladelse eller den relevante indfødsretsprøve. Der er tidligere også blevet foretaget indledende screening for strafbare forhold, men denne praksis stoppede per 1. oktober 2021, da der bl.a. kunne ses tilfælde, hvor ansøgere, der fik afslag på grund af strafbare forhold, straks søgte igen, og ministeriet således ville skulle træffe den samme afgørelse en gang til. Den gennemsnitlige sagsbehandlingstid er beregnet på baggrund af afgjorte sager om indfødsret ved naturalisation.

	Jan	Feb	Mar	Apr	Maj	Jun	Jul	Aug	Sep	Okt	Nov	Dec	2021
Afsluttede sager	387	392	388	402	457	420	432	433	415	412	439	476	419
Optaget på lovforslag	429	436	441	429	473	449	478	444	419	455	482	484	451
Afslag	411	436	464	460	462	518	486	521	521	499	491	508	477
- heraf hurtig afslag	88	138	132	174	117	127	134	153	195	163	180	229	146
Anden afgang	108	126	110	85	713	53	246	122	189	124	89	122	169

Tabel 3. Status for tildeling af dansk statsborgerskab efter deltagelse i grundlovsceremoni

I tabel 3 ses en status for, hvor mange ansøgere der har opnået dansk statsborgerskab efter deltagelse i en grundlovsceremoni (sager afsluttet med bevis), og hvor mange der endnu ikke har deltaget. Endvidere fremgår antallet af ansøgere, der er meddelt afslag, fordi de på grund af karensudløsende kriminalitet ikke kan deltage i en grundlovsceremoni inden for den 2-årige frist (sager afsluttet med afslag). Endelig fremgår antallet af sager, hvor ansøger er død, eller ansøger på anden vis ikke kan deltage i en grundlovsceremoni (sager afsluttet uden afgørelse). Tallene er opgjort pr. 25. januar 2022.

	Antal ansøgere omfattet af ceremonikrav	Heraf antal sager afsluttet med bevis	Heraf antal sager afsluttet med afslag	Heraf antal sager afsluttet uden afgørelse	Heraf antal sager, hvor ansøger mangler deltagelse i ceremoni
Lov nr. 1708 af 27-12-2018	9	9			
Lov nr. 1553 af 27-12-2019	2224	2199	7	5	13
Lov nr. 966 af 26-06-2020	1705	1684	7	2	12
Lov nr. 2188 af 29-12-2020	2635	2563	5	1	66
Lov nr. 1158 af 08-06-2021	1716	1623	5	1	87
Lov nr. 2585 af 28-12-2021	1873	6			1867

Generelt bemærkes, at alle tal er foreløbige, opgjort på baggrund af registreringer i udlændingemyndighedernes elektroniske sagsbehandlingssystem. De statistiske oplysninger er behæftet med en vis usikkerhed, idet udlændingssystemerne, som Indfødsretskontoret benytter, er opbygget som journaliserings- og sagsbehandlingssystemer og ikke som egentlige statistiksystemer.