

## Notat

Folketingets Indfødsretsudvalg



Udlændinge- og  
Integrationsministeriet

### Orientering til Folketingets Indfødsretsudvalg om behandlingen af ansøgninger om dansk statsborgerskab ved naturalisation – 3. kvartal 2021

24. november 2021

Udlændinge- og  
Integrationsministeriet

#### Udvikling og prioriteringer i 3. kvartal 2021

Indfødsret  
Slotsholmsgade 10  
1216 København K

Indfødsretskontoret havde ved indgangen til 3. kvartal 2021 ca. 7.300 verserende ansøgninger om dansk statsborgerskab og ved udgangen af kvartalet ca. 7.500 verserende ansøgningssager. Stigningen i antallet af verserende sager skyldes hovedsageligt en høj tilgang af sager i samme måned, samtidigt med at der i kontoret har været afsat en del ressourcer til arbejdet forbundet med grundlovsceremonierne, således at der i samme periode har været en lav afvikling af sager.

Tel. 70 80 24 50  
Mail indfoedsret@uim.dk  
Web www.uim.dk

CVR-nr. 36977191

Sagsbehandler  
Birgitte Buchwald Jørgensen

I august og september har afviklingen af sager niveaumæssigt ligget over antallet af nye ansøgninger. Denne tendens forventes dog ikke at fortsætte resten af 2021. Dels forventes der en væsentlig stigning i antallet af ansøgninger i forbindelse med afholdelse af indfødsretsprøven den 24. november 2021, dels er der pt. flere vakante stillinger i kontoret. Dette forventes at få betydning for afviklingen af sager i den kommende tid, herunder for sagsbehandlingstiden og for antallet af verserende sager.

Tel. 61 98 36 48  
Mail BBJ@uim.dk

Sags nr. 2020 - 4509  
Akt-id 1517900

Kontoret har i 3. kvartal 2021 i alt modtaget ca. 1.370 nye ansøgninger om dansk statsborgerskab og har afgjort ca. 1.160 sager. I juli måned alene modtog kontoret ca. 620 nye ansøgninger, hvilket skal ses i lyset af den afholdte indfødsretsprøve den 2. juni 2021.

Den gennemsnitlige liggetid, dvs. gennemsnittet for, hvor længe en indfødsretssag har verseret i kontoret, er steget fra ca. 220 dage i 2. kvartal 2021 til ca. 230 dage i 3. kvartal.

Den samlede gennemsnitlige sagsbehandlingstid for sager afgjort i 3. kvartal 2021 er ca. 430 dage, svarende til 14 måneder, dvs. samme niveau som den gennemsnitlige sagsbehandlingstid i 2. kvartal 2021.

Ved udgangen af 3. kvartal 2021 var ca. 1.600 sager mere end 12 måneder gamle.

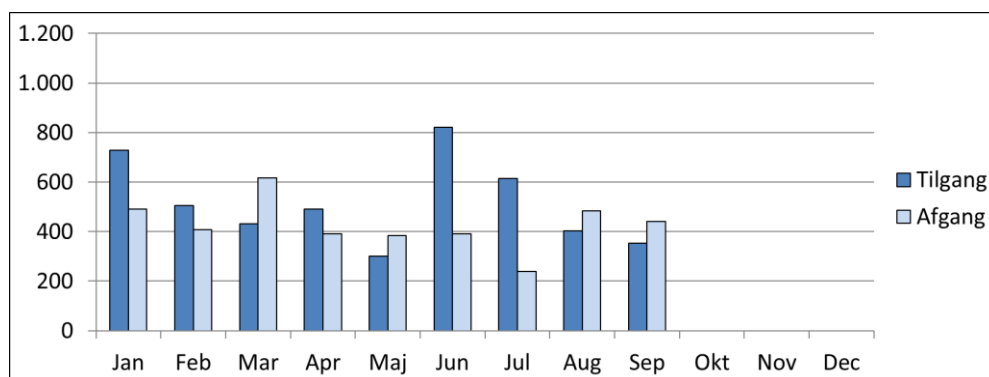
Der er fortsat fokus på at få afsluttet de ældste sager. Der er herunder særligt fokus på at få afsluttet de sager, der er modtaget i ministeriet inden den 10. april 2020, og som i overensstemmelse med § 33, stk. 1 og 2, i cirkulæreskrivelse nr. 9461 af 17. juni 2021 om naturalisation derfor behandles efter den tidligere gældende cirkulæreskrivelse (cirkulæreskrivelse nr. 9779 af 14. september 2018 om naturalisation).

Kontorets fokus på afviklingen af grundlovsceremonier rundt omkring i landets kommuner er fortsat ind i 3. kvartal 2021.

### Statistik for 3. kvartal 2021

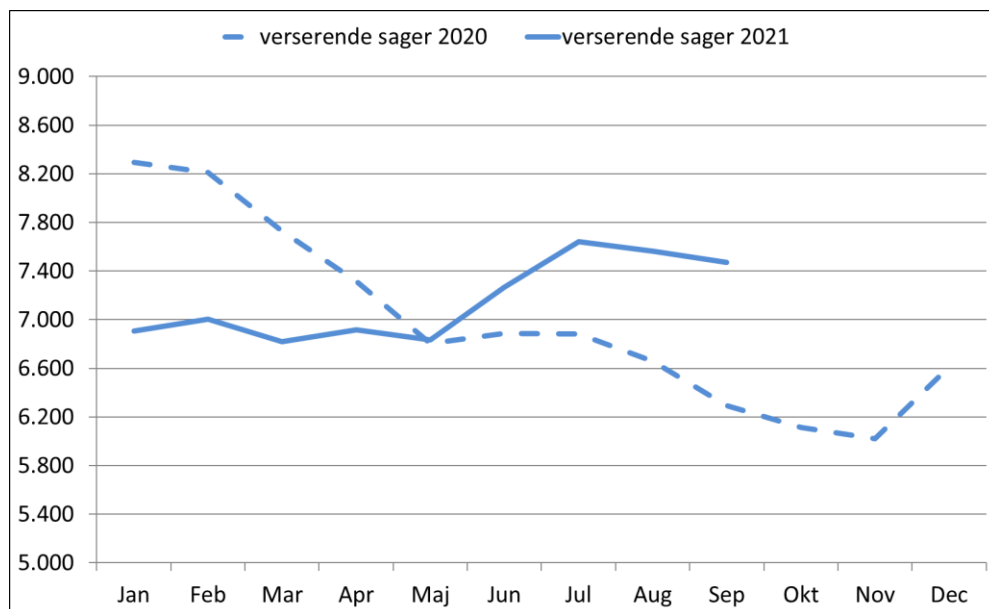
**Figur 1. Udvikling i antallet af indkomne og afsluttede sager i 1.-3. kvartal 2021**

I figur 1 fremgår udviklingen i tilgangen og afgang af sager om indfødsret ved naturalisation i 1., 2. og 3. kvartal 2021.



**Figur 2. Udvikling i antallet af verserende sager i 2020 og 1.-3. kvartal 2021**

I figur 2 fremgår udviklingen i antallet af verserende sager om indfødsret ved naturalisation i 2020 og 1.-3. kvartal 2021.



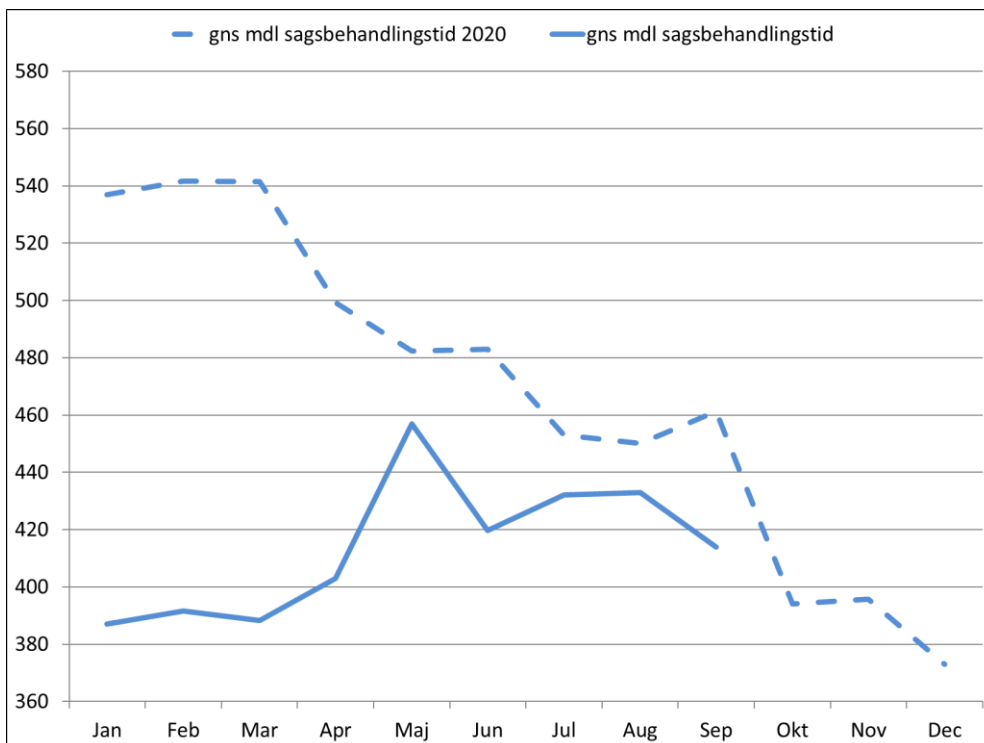
**Tabel 1. Antal verserende sager ved udgangen af 3. kvartal 2021 fordelt på indgivelsestidspunkt**

I tabel 1 fremgår antallet af verserende sager om indfødsret ved naturalisation ved udgangen af 3. kvartal 2021 fordelt på indgivelsestidspunkt.

	<b>Antal</b>
Indgivet i 2019	6
Indgivet i 2020	3.191
Indgivet i 2021	4.275

**Figur 3. Udvikling i den gennemsnitlige sagsbehandlingstid (antal dage) i 2020 og 1.-3. kvartal 2021**

I figur 3 fremgår udviklingen i den gennemsnitlige sagsbehandlingstid (antal dage) i 2020 og 1.-3. kvartal 2021. Den gennemsnitlige sagsbehandlingstid er beregnet på baggrund af afgjorte sager om indfødsret ved naturalisation.



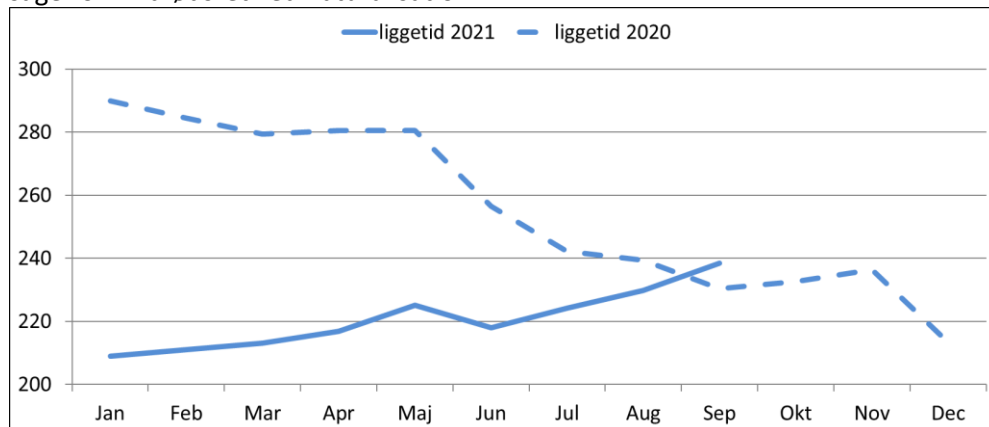
**Tabel 2. Den gennemsnitlige sagsbehandlingstid (antal dage) fordelt på afgørelsestyper i 1.-3. kvartal 2021**

I tabel 2 fremgår den gennemsnitlige sagsbehandlingstid (antal dage) i 1.-3. kvartal 2021 fordelt på afgørelsestyper. Sager, der er afgjort i kategorien "Hurtig afslag", omfatter sager, der på baggrund af en indledende screening behandles i en hurtigere procedure. Det vil typisk være sager, hvor en ansøger har begået kriminalitet, ikke har en tidsbegrænset opholdstilladelse eller den relevante indfødsretsprøve. Den gennemsnitlige sagsbehandlingstid er beregnet på baggrund af afgjorte sager om indfødsret ved naturalisation.

	Jan	Feb	Mar	Apr	Maj	Jun	Jul	Aug	Sep	Okt	Nov	Dec	2021
<b>Afsluttede sager</b>	<b>387</b>	<b>392</b>	<b>388</b>	<b>403</b>	<b>457</b>	<b>420</b>	<b>432</b>	<b>433</b>	<b>414</b>				<b>411</b>
Optaget på lovforslag	429	436	441	430	473	448	478	444	417				442
Afslag	411	436	464	460	462	518	486	521	523				472
- heraf hurtig afslag	88	138	132	174	117	127	134	153	195				140
Anden afgang	108	126	110	85	713	53	246	122	175				191

**Figur 4. Udvikling i den gennemsnitlige liggetid (antal dage) i 2020 og 1.-3. kvartal 2021**

I figur 4 fremgår udviklingen i 2020 og 1.-3. kvartal 2021 i den gennemsnitlige liggetid (antal dage). Den gennemsnitlige liggetid er beregnet på baggrund af verserende sager om indfødsret ved naturalisation.



**Tabel 3. Status for tildeling af dansk statsborgerskab efter deltagelse i grundlovs-ceremoni**

I tabel 3 ses en status for, hvor mange ansøgere der har opnået dansk statsborgerskab efter deltagelse i en grundlovs-ceremoni (sager afsluttet med bevis), og hvor mange der endnu ikke har deltaget. Endvidere fremgår antallet af ansøgere, der er meddelt afslag, fordi de på grund af karensudløsende kriminalitet ikke kan deltage i en grundlovs-ceremoni inden for den 2-årige frist (sager afsluttet med afslag). Endelig fremgår antallet af sager, hvor ansøger er død, eller ansøger på anden vis

ikke kan deltage i en grundlovsceremoni (sager afsluttet uden afgørelse). Tallene er opgjort pr. 27. oktober 2021.

	Antal ansøgere omfattet af ceremonikrav	Heraf antal sager afsluttet med bevis	Heraf antal sager afsluttet med afslag	Heraf antal sager afsluttet uden afgørelse	Heraf antal sager, hvor ansøger mangler deltagelse i ceremoni
Lov nr. 1708 af 27-12-2018	9	9			
Lov nr. 1553 af 27-12-2019	2224	2199	7	5	13
Lov nr. 966 af 26-06-2020	1705	1684	7	2	12
Lov nr. 2188 af 29-12-2020	2635	2563	5	1	66
Lov nr. 1158 af 08-06-2021	1717	1619	4	1	93

Generelt bemærkes, at alle tal er foreløbige, opgjort på baggrund af registreringer i udlændingemyndighedernes elektroniske sagsbehandlingssystem. De statistiske oplysninger er behæftet med en vis usikkerhed, idet udlændingssystemerne, som Indfødsretskontoret benytter, er opbygget som journaliserings- og sagsbehandlingssystemer og ikke som egentlige statistiksystemer.