

Indfødsretsudvalget



**Udlændinge- og
Integrationsministeriet**

Orientering om behandlingen af ansøgninger om dansk statsborgerskab ved naturalisation i 2. kvartal 2022

Behandlingen af sager – 2. kvartal 2022

Indfødsretskontoret havde ved indgangen til 2. kvartal 2022 ca. 7.510 verserende ansøgninger om dansk statsborgerskab og ved udgangen af kvartalet ca. 8.060 verserende ansøgningssager. Det udgør en stigning i antallet af verserende sager på 550 sager.

I hele 2. kvartal har størstedelen af Indfødsretskontorets sagsbehandlere af naturalisations-sager været udlånt til Udlændingestyrelsen til behandling af ansøgninger om opholdstilladelse efter lov om midlertidig opholdstilladelse til personer, der er fordrevet fra Ukraine. Der er derfor kun i meget begrænset omfang blevet behandlet ansøgninger om dansk statsborgerskab ved naturalisation i 2. kvartal.

Afviklingen af sager i kontoret i 2. kvartal har således niveaumæssigt ligget betydeligt under det forventede niveau.

Kontoret har i 2. kvartal 2022 i alt modtaget ca. 1.060 nye ansøgninger om dansk statsborgerskab og har afgjort ca. 510 sager.

Udlånet af medarbejdere har ligeledes haft indvirkning på den gennemsnitlige sagsbehandlingstid for sager afgjort i perioden, som er steget fra 1. til 2. kvartal.

Den gennemsnitlige sagsbehandlingstid for sager afgjort i 2. kvartal 2022 er 501 dage, svarende til godt 16 måneder. Den gennemsnitlige sagsbehandlingstid i 1. kvartal var 445 dage, svarende til knapt 15 måneder.

Ved udgangen af 2. kvartal 2022 var ca. 3.520 sager mere end 12 måneder gamle. Det er en stigning på ca. 880 sager i forhold til 1. kvartal 2022.

12. september 2022

Udlændinge- og
Integrationsministeriet

Indfødsret
Slotsholmsgade 10
1216 København K

Tel. 70 80 24 50
Mail indfoedsret@uim.dk
Web www.uim.dk

CVR-nr. 36977191

Sagsbehandler
Birgitte Buchwald Jørgensen

Sags nr. 2020 - 4509

Øvrige bemærkninger

Som det fremgår af orienteringen om behandlingen af ansøgninger om dansk statsborgerskab ved naturalisation for 1. kvartal 2022, er en række uafsluttede sager, særligt i sygdomssager, ældre end gennemsnitlige sagsbehandlingstid.

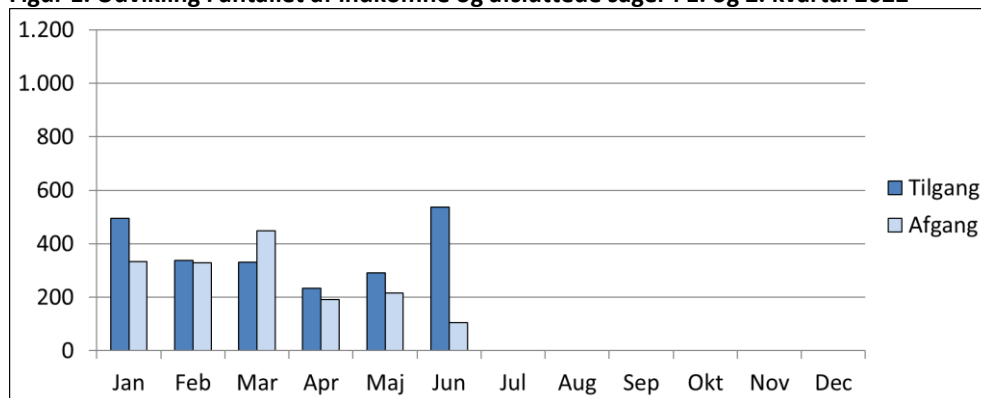
Indfødsretskontoret vil i 3. kvartal have særligt fokus på at få afsluttet de sager, der er modtaget i ministeriet i 2020. For de flestes vedkommende er det sager, hvor ansøgeren har søgt om dispensation fra en eller flere betingelser i cirkulæreskrivelsen.

Herudover vil kontoret fortsat have fokus på at få afsluttet sager, der er modtaget inden den 20. april 2021, hvor den seneste indfødsretsftale blev indgået.

Statistik for 2. kvartal 2022

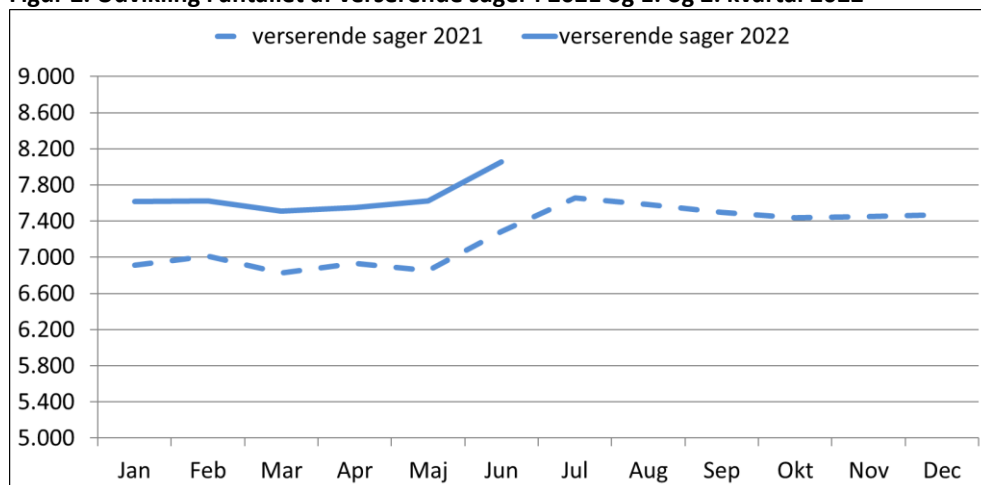
I figur 1 fremgår udviklingen i tilgangen og afgang af sager om statsborgerskab ved naturalisation i 1. og 2. kvartal 2022.

Figur 1. Udvikling i antallet af indkomne og afsluttede sager i 1. og 2. kvartal 2022



I figur 2 fremgår udviklingen i antallet af verserende sager om statsborgerskab ved naturalisation i 2021 og 1. og 2. kvartal 2022.

Figur 2. Udvikling i antallet af verserende sager i 2021 og 1. og 2. kvartal 2022



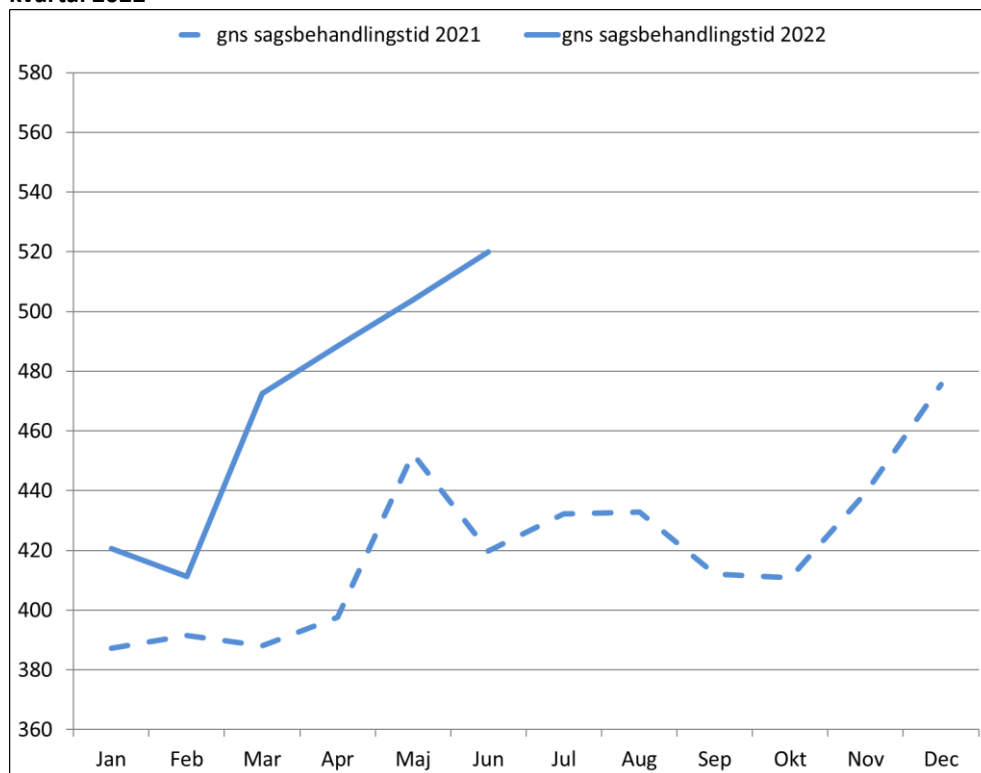
I tabel 1 fremgår antallet af verserende sager om statsborgerskab ved naturalisation ved udgangen af 2. kvartal 2022 fordelt på indgivelsestidspunkt.

Tabel 1. Antal verserende sager ved udgangen af 2. kvartal 2022 fordelt på indgivelsestidspunkt

	Antal
Indgivet i 2020	786
Indgivet i 2021	5.104
Indgivet i 2022	2.166

I figur 3 fremgår udviklingen i den gennemsnitlige sagsbehandlingstid (antal dage) opgjort som et gennemsnit for den enkelte måned i 2021 og 1. og 2. kvartal 2022. Den gennemsnitlige sagsbehandlingstid er beregnet på baggrund af afgjorte sager om statsborgerskab ved naturalisation.

Figur 3. Udvikling i den gennemsnitlige sagsbehandlingstid (antal dage) i 2021 og 1. og 2. kvartal 2022



I tabel 2 fremgår den gennemsnitlige sagsbehandlingstid (antal dage) i 1. og 2. kvartal 2022 fordelt på afgørelsestyper.

Tabel 2. Den gennemsnitlige sagsbehandlingstid (antal dage) fordelt på afgørelsestyper i 1. og 2. kvartal 2022

	Jan	Feb	Mar	Apr	Maj	Jun	Jul	Aug	Sep	Okt	Nov	Dec	2022
Afsluttede sager	421	411	473	488	504	520							459
Optaget på lovforslag	472	459	475	488	508	487							479
Afslag	274	292	483	542	525	602							400
Anden afgang	151	154	292	246	61	339							219

I tabel 3 ses en status for, hvor mange ansøgere, omfattet af et krav om deltagelse i en grundlovsceremoni, der har opnået dansk statsborgerskab efter deltagelse i en grundlovsceremoni (sager afsluttet med bevis), og hvor mange der endnu ikke har deltaget i en ceremoni. Endvidere fremgår antallet af ansøgere, der er er meddelt afslag, fordi de på grund af karensudløsende kriminalitet ikke kan deltage i en grundlovsceremoni inden for den 2-årige frist (sager afsluttet med afslag). Endelig fremgår antallet af sager, hvor ansøger ikke inden udløbet af de to år har deltaget i en grundlovsceremoni (sager afsluttet uden afgørelse). Tallene er opgjort pr. 31. juli 2022.

Table 3. Status for tildeling af dansk statsborgerskab efter deltagelse i grundlovsceremoni

	Antal ansøgere omfattet af ceremonikrav	Heraf antal sager afsluttet med bevis	Heraf antal sager afsluttet med afslag	Heraf antal sager afsluttet uden afgørelse	Heraf antal sager, hvor ansøger mangler deltagelse i ceremoni
Lov nr. 1708 af 27-12-2018	9	9	0	0	0
Lov nr. 1553 af 27-12-2019	2.224	2.199	6	19	0
Lov nr. 966 af 26-06-2020	1.705	1.693	6	6	0
Lov nr. 2188 af 29-12-2020	2.635	2.599	5	2	29
Lov nr. 1158 af 08-06-2021	1.717	1.691	4	3	19
Lov nr. 2585 af 28-12-2021	1.873	1.637	4	0	232
Lov nr. 874 af 21-06-2022	1.247	11	0	0	1236

Generelt bemærkes, at alle tal er foreløbige, opgjort på baggrund af registreringer i udlændingemyndighedernes elektroniske sagsbehandlingssystem. De statistiske oplysninger er behæftet med en vis usikkerhed, idet udlændingssystemerne, som Indfødsretskontoret benytter, er opbygget som journaliserings- og sagsbehandlingssystemer og ikke som egentlige statistiksystemer.