

NOTAT

Status på Flere skal med 2

26 oktober 2021

J.nr.

APOC1
LBI/EHO

Om Flere skal med 2

På baggrund af de gode erfaringer fra *Flere skal med* blev der med satspuljeaftalerne for 2018 og 2019 afsat midler til gennemførelse af *Flere skal med 2*. Der er samlet set givet tilsagn til kommunerne for i alt 157 mio. kr. i årene 2019-2021.

Målgruppen for Flere skal med 2 er aktivitetsparate borgere over 30 år og formålet med puljen er at understøtte, at flest mulige i målgruppen opnår helt eller delvist fodfæste på arbejdsmarkedet i form af lønnede timer. Intentionen med initiativet er derudover at understøtte forankring af Flere skal med-indsatsen som kommunernes normalindsats for målgruppen.

Indsatsen består af afklaring og en tæt og håndholdt indsats, hvor borgeren tildeles en personlig jobformidler, der skal støtte borgeren i at komme ind på det ordinære arbejdsmarked. I alt 30 kommuner deltager i initiativet, og knap 30.900 borgere er i august 2021 omfattet af initiativet.

Forlængelse af projektperioden

Flere skal med 2 startede op i december 2019 og projektperioden løb oprindeligt til og med december 2021. Grundet COVID-19 og den delvise suspension af beskæftigelsesindsatsen har langt hovedparten af deltagerkommunerne (25 ud af 30) dog fået forlænget projektperioden til og med juni 2022 uden merfinansiering. Forlængelsen giver kommunerne et halvt år ekstra til at nå i mål med de resultatkrav, der er opstillet og som kommunernes tilskud delvis er bundet op på.

Status på kommunernes resultater

Der er endnu ikke udarbejdet en evaluering af Flere skal med 2. Nedenstående status på resultaterne er derfor baseret på STAR's månedlige monitorering af kommunernes fremdrift og resultater.

Status på målgruppen

Som nævnt er knap 30.900 borgere i august 2021 omfattet af Flere skal med 2, hvoraf godt 18.200 borgere er i initiativets indsatsgruppe, knap 10.200 er visiteret til gruppe 2, fordi de er i målgruppen for ressourceforløb, fleksjob eller førtidspension og de resterende godt 2.500 er fritaget fra indsatsen i henhold til de gældende regler om fritagelse.

Som det fremgår af tabel 1 er målgruppen for Flere skal med 2 kendetegnet ved en række udfordringer. Sammenlignet med resten af befolkningen ses, at de har mere

kontakt med sundhedsvæsenet, i højere omfang været anholdt eller siddet i fængsel og i højere grad har familierelaterede udfordringer.

Tabel 1. FSM2-målgruppens karakteristika ved projektstart sammenlignet med befolkningen i alderen 30-65 år.

Tabel 1. Karakteristika for FSM 2 og befolkningen (30-65 år)		
	FSM2-målgruppen (dec 2019)	Befolkningen 30-65 år
Demografi		
Alder (gns.)	45	48
Mænd (andel)	52%	50%
Dansk herkomst (andel)	63%	86%
Enlig (andel)	72%	30%
Gift (andel)	19%	55%
Har børn (andel)	64%	78%
Forsørger(andel)	33%	47%
Enlig forsørger (andel)	15%	6%
Højest fuldførte uddannelse		
Grundskole og uoplyst (andel)	60%	20%
Gymnasiale uddannelse (andel)	9%	5%
Erhvervsuddannelse (andel)	20%	36%
Videregående uddannelse (andel)	10%	39%
Sociale karakteristika		
Har selv været anbragt eller modtaget forebyggende foranstaltninger(andel)	8%	1%
Har været anbragt (andel)	1%	0%
Har modtaget forebyggende foranstaltninger (andel)	7%	1%
Børn har været anbragt eller modtaget forebyggende foranstaltninger (andel)*	26%	8%
Børn har været anbragt (andel)	7%	1%
Børn har modtaget forebyggende foranstaltninger (andel)	26%	8%
Har siddet i fængsel inden for de seneste 10 år (andel)	12%	1%
Har været anholdt inden for de seneste 10 år (andel)	21%	3%
Kontakt til sundhedsvæsenet		
Har været indlagt inden for de seneste fem år (andel)	22%	16%

Antal kontakter til almen læge seneste år	9,84	6,71
Har været til psykolog inden for seneste fem år (andel)	7%	7%
Har været til privat psykiater inden for seneste fem år (andel)	13%	3%
Har modtaget ambulante behandlinger inden for seneste fem år (andel)	69%	61%
I beskæftigelse, uddannelse eller ydelse de seneste 3 år		
Beskæftigelse (andel)	16%	77%
Uddannelse (andel)	7%	5%
Sygedagpenge (andel)	6%	22%
Dagpenge (andel)	3%	12%
Antal personer	25.449	2.689.039

Status på beskæftigelse mv. og virksomhedspraktik/løntilskud

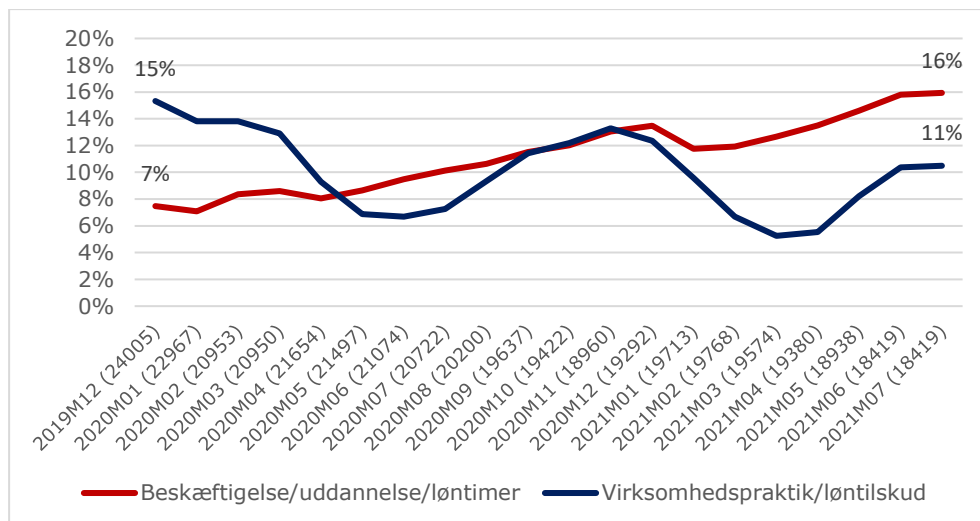
Kommunerne har trods COVID-19 og den delvise suspension af beskæftigelsesindsatsen formået at skabe positive resultater i Flere skal med 2.

Som det fremgår af *figur 1* er andelen af personer i indsatsgruppen i beskæftigelse, uddannelse eller løntimer løbende steget gennem projektperioden fra 7 pct. i december 2019 til 16 pct. i juli 2021 svarende til en stigning på 1.141 personer.

I samme periode er andelen af personer i virksomhedspraktik eller løntilskud faldet fra 15 pct. til 11 pct. svarende til 1.745 personer. Dette fald skal ses i lyset af, at muligheden for at igangsætte virksomhedspraktik og løntilskud har været suspenderet.

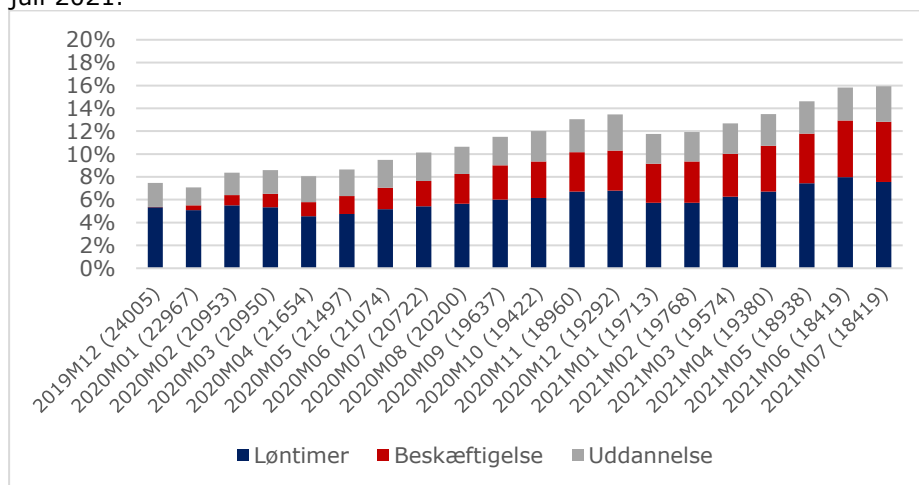
Den positive udvikling for beskæftigelse mv. skyldes især en stigning af personer i beskæftigelse (fuld selvforsørgelse), hvor andelen er steget med 5 pct., mens andelen af personer i løntimer er steget med ca. 2 pct. og andelen i uddannelse er steget med ca. 1 pct. *jf. figur 2*.

Figur 1. Udviklingen i beskæftigelse mv. og virksomhedspraktik/løntilskud. December 2019 til juli 2021.



Note: Tallene i parentes viser antallet af personer i indsatsgruppen i den pågældende måned. Beskæftigelse dækker over personer der har modtaget løn uden samtidig at have modtaget ydelse i den pågældende måned. Uddannelse dækker over personer der har modtaget SU i den pågældende måned. Løntimer dækker over personer der både har modtaget løn og ydelse i den pågældende måned.

Figur 2. Udviklingen i beskæftigelse, uddannelse og løntimer. December 2019 til juli 2021.



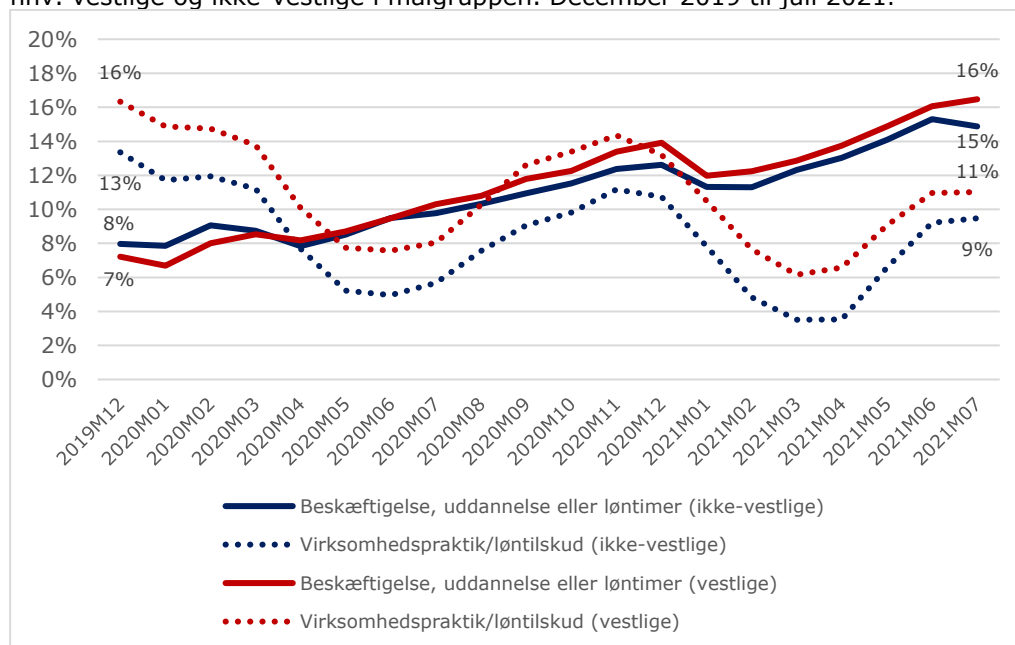
Note: Beskæftigelse dækker over personer der har modtaget løn uden samtidig at have modtaget ydelse i den pågældende måned. Uddannelse dækker over personer der har modtaget SU i den pågældende måned. Løntimer dækker over personer der både har modtaget løn og ydelse i den pågældende måned.

Status på målgruppen af ikke-vestlige borgere

Målgruppen af ikke-vestlige borgere har et særligt fokus i Flere skal med 2, fordi tidligere studier indikerer, at ikke-vestlige borgere i mindre grad får en jobrettet indsats og opnår lønnede timer sammenlignet med vestlige borgere.

Monitoreringsdata viser *jf. figur 3*, at borgere med ikke-vestlig baggrund i stort set ligeså høj grad som resten af målgruppen kommer i beskæftigelse, løntimer og uddannelse, mens de i lidt mindre grad kommer i virksomhedsforløb.

Figur 3. Udviklingen i beskæftigelse mv. og virksomhedspraktik/løntilskud for hhv. vestlige og ikke-vestlige i målgruppen. December 2019 til juli 2021.



Note: "Ikke-vestlige" dækker over indvandrere og efterkommere fra ikke vestlige lande.

Status på opnåelse af resultatkravene

Der er opstillet to resultatmål for Flere skal med 2, som kommunernes tilskud delvist er bundet på:

- 40 pct. af tilskuddet kan udbetales, hvis 15 pct. af indsatsgruppen kommer i løntimer, beskæftigelse eller uddannelse i en given måned.
- 10 pct. af tilskuddet kan udbetales, hvis 20 pct. af indsatsgruppen kommer i løntimer, beskæftigelse eller uddannelse i en given måned.

De resterende 50 pct. er ikke knyttet op på resultatmål.

Monitoreringsdata viser, at 9 kommuner har indfriet begge projektets resultatmål. Det vil sige, at de som minimum har hjulpet 20 pct. af indsatsgruppen i beskæftigelse, løntimer eller uddannelse i en given måned. Derudover har 14 kommuner indfriet det første resultatmål, hvilket vil sige, at de minimum har fået 15 pct. af indsatsgruppen i beskæftigelse, løntimer eller uddannelse i en given måned.

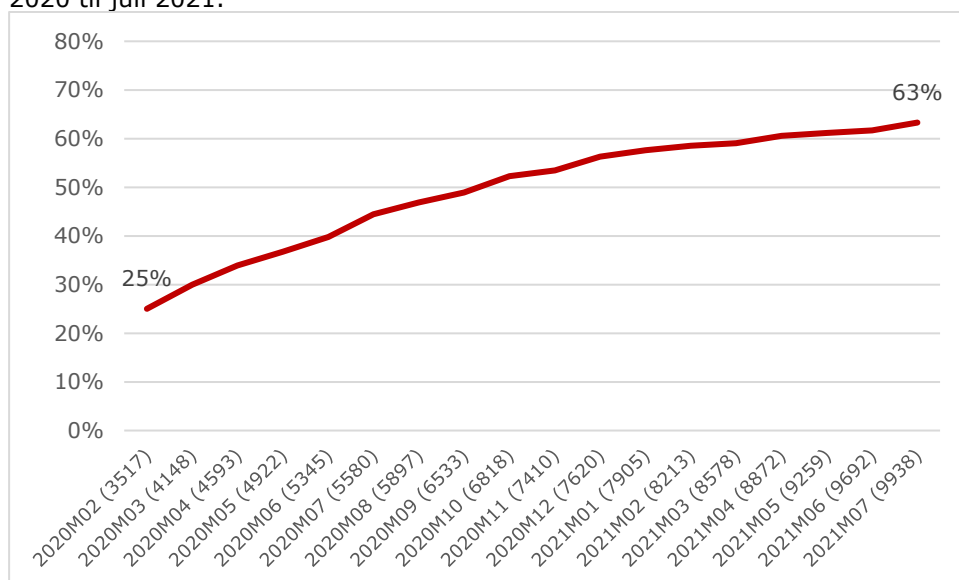
Afklaring til anden ydelse

Monitoreringsdata viser endvidere at andelen af personer, som kommunen vurderer er i målgruppen for ressourceforløb, fleksjob eller førtidspension (gruppe 2), har været stigende gennem projektet. Ligesom andelen af personer, der har skiftet ydelse også har været stigende.

Fra februar 2020 til juli 2021 er andelen, der er skiftet til en anden ydelse end kontanthjælp, steget fra 25 pct. til 63 pct. svarende til 5.410 personer *jf. figur 4*.

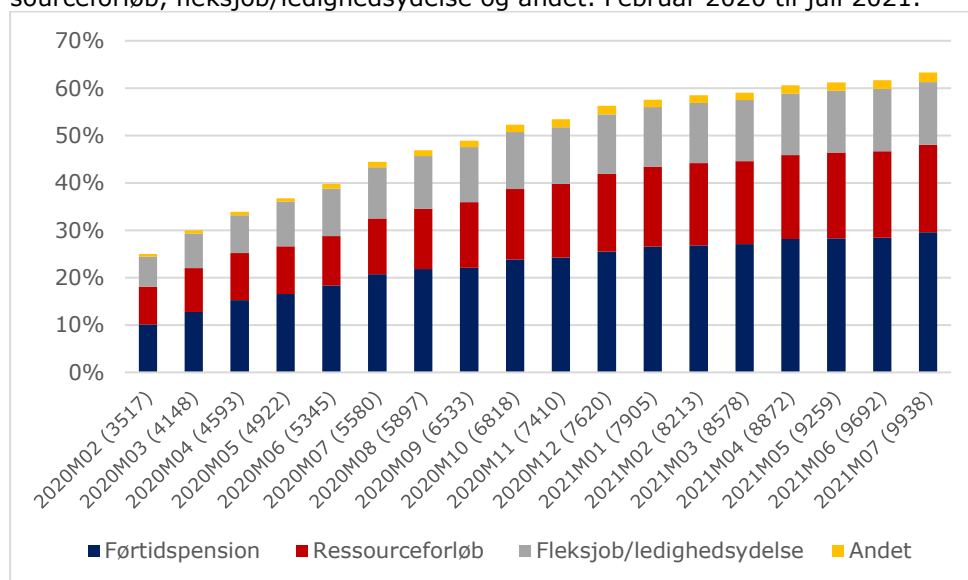
I juli 2021 er andelen afklaret til førtidspension ca. 30 pct., mens andelen afklaret til ressourceforløb er 18 pct. og andelen afklaret til fleksjob/ledighedsydelse er 13 pct. *jf. figur 5*.

Figur 4. Andel personer afklaret til anden ydelse end kontanthjælp. Februar 2020 til juli 2021.



Note: Tallene i parentes viser antallet af personer der vurderes i målgruppen for ressourceforløb, fleksjob eller førtidspension i den pågældende måned. "Anden ydelse" dækker over førtidspension, ressourceforløb, fleksjob/ledighedsydelse, sygedagpenge, revalidering mv.

Figur 5. Andel personer afklaret til anden ydelse fordelt på førtidspension, ressourceforløb, fleksjob/ledighedsydelse og andet. Februar 2020 til juli 2021.



Note: "Andet" er en residualkategori og indbefatter bl.a. revalidering, jobafklaringsforløb, sygedagpenge, uddannelse, løntimer.