

NOTAT

Nøgletal om mangel på arbejdskraft

Februar 2022

J.nr. 2022-1780 - 2022-1694

Analyse

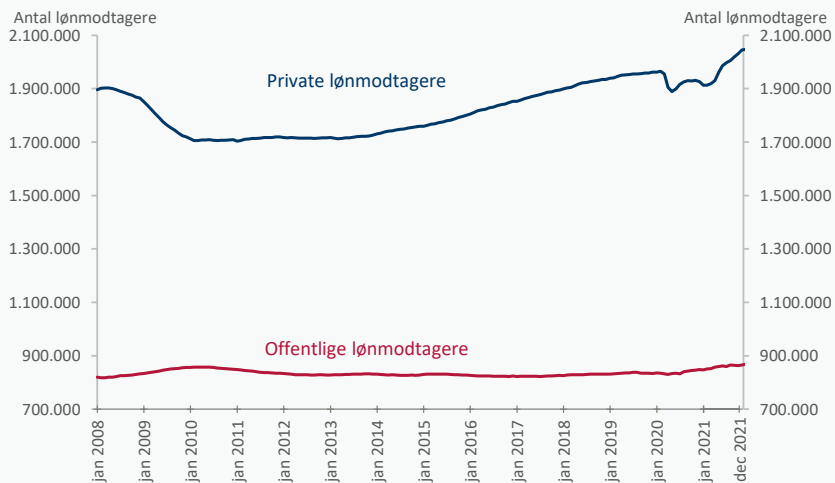
Arbejdsmarkedet fortsætter med at sætte rekord

Der er i alt 2.915.800 beskæftigede lønmodtagere i december 2021, hvilket er det højeste antal beskæftigede i Danmark nogensinde.

Særligt i det private er beskæftigelsen steget, og der er nu 81.300 flere beskæftigede i det private end før corona-krisen. I det offentlige er beskæftigelsen højere end i 2010.

Figur 1

Lønmodtagerbeskæftigelsen i perioden fra januar 2008 til december 2021



Anm.: Tallene er sæsonkorrigerede.

Kilde: Danmarks Statistik.

Ekstraordinært høj efterspørgsel på arbejdskraft

Der er fortsat mange ledige stillinger slået op på jobnet.dk. Der har i gennemsnit dagligt været omkring 30.000 stillingsopslag på jobnet.dk siden maj 2021.

Figur 2

Antal ledige stillinger på Jobnet.dk fra januar 2015 til november 2021



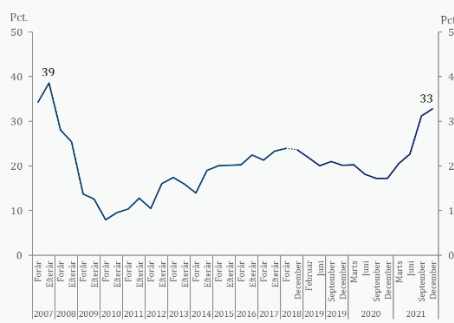
Anm.: Dagligt gennemsnit af antal stillinger.
Kilde: Jobindsats.dk

Stigende rekrutteringsudfordringer på arbejdsmarkedet

Den høje efterspørgsel afspejler sig i stigende rekrutteringsudfordringer på arbejdsmarkedet. Den seneste rekrutteringssurvey fra STAR viser, at hvert tredje rekrutteringsforsøg endte som en forgæves rekruttering, *jf. figur 3*. Dvs. hver tredje stilling ikke blev besat eller blev besat af en person, som ikke havde alle de ønskede kvalifikationer. Det svarer til 158.000 forgæves rekrutteringer.

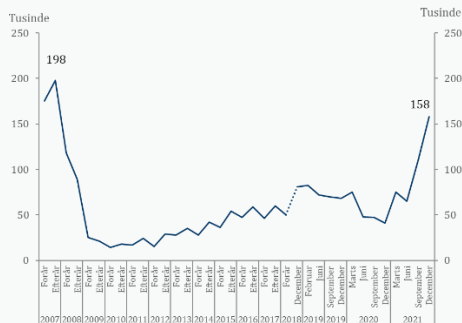
Figur 3

Udvikling i den forgæves rekrutteringsrate



Figur 4

Udvikling i antallet af forgæves rekrutteringer



Anm.: Rekrutteringssurvey for december bygger på svar indsamlet fra juli 2021 til december 2021 og vedrører jobopslag opslået i perioden marts 2021 til og med august 2021.
Kilde: STARs rekrutteringssurvey, december 2021

Surveyen dækker over jobopslag, der er slået op i perioden marts 2021 til august 2021. Dvs. perioden umiddelbart efter genåbningen i 2021.

Særligt nogle brancher er hårdt ramt af rekrutteringsudfordringer

Den seneste survey fra STAR viser, at det især er *hoteller og restauranter* samt *bygge og anlæg*, der har rekrutteringsudfordringer, jf. figur 5.

Figur 5

Rekrutteringsudfordringer fordelt på brancher



Anm.: Rekrutteringssurvey for december bygger på svar indsamlet fra juli 2021 til december 2021 og vedrører jobopslag opslået i perioden marts 2021 til og med august 2021.

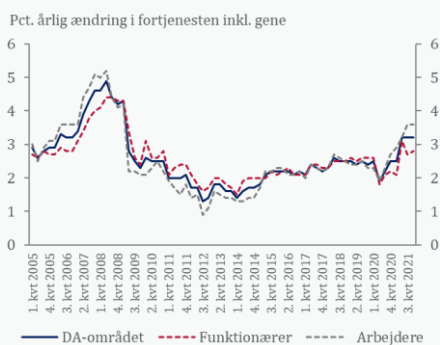
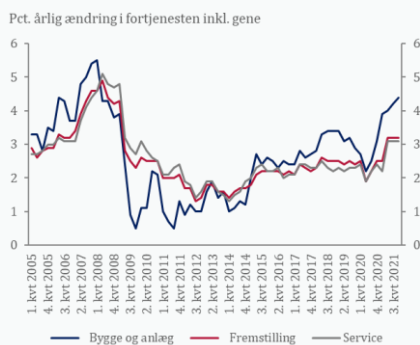
Kilde: STAR's rekrutteringssurvey december 2021.

Tiltagende lønstigninger, men fortsat en del under forrige højkonjunktur

Den årlige lønstigningstakt på DA-området er på 3,2 pct. i 4. kvartal 2021. Det er uændret i forhold til de to foregående kvartaler, jf. figur 6.

Der er en lille stigning i lønomkostningerne for funktionærer, mens udviklingen er uændret for arbejdere. Lønstigningstakten er dog fortsat højere for arbejdere end for funktionærer, jf. figur 6.

Der er stigende lønomkostninger inden for *bygge og anlæg*, mens udviklingen er uændret inden for *service og fremstilling*, jf. figur 7.

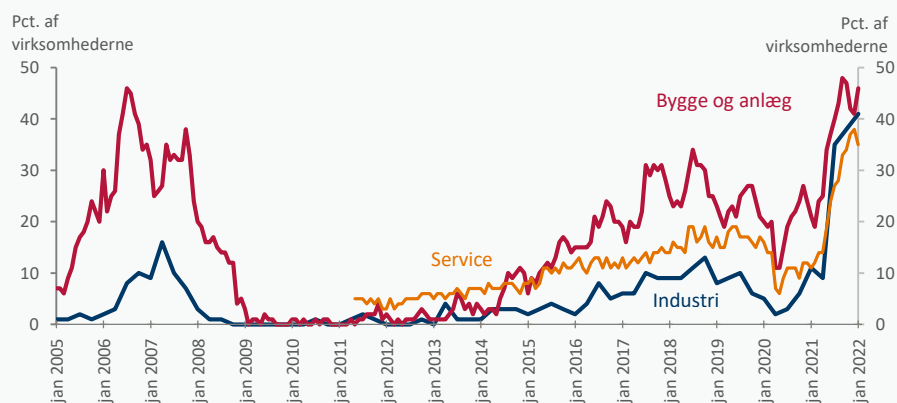
Figur 6**Lønudvikling på DA-området opdelt på arbejdere og funktionærer****Figur 7****Lønudvikling inden for hovedbrancher**

Kilde: Dansk Arbejdsgiverforening.

Tal fra Danmarks Statistik peger på et fortsat pres på arbejdsmarkedet

De seneste tal fra Danmarks Statistik for januar 2022 viser, at der fortsat er pres på virksomhederne inden for *bygge og anlæg*, *industrien* og *service*.

Knap halvdelen af virksomhederne inden for *bygge og anlæg* angiver, at de oplever produktionsbegrænsninger som følge af mangel på arbejdskraft i januar 2022. Inden for *industrien* gælder det 41 pct., mens det inden for *service* er 35 pct., jf. figur 8.

Figur 8**Andel af virksomhederne der oplyser, at de oplever produktionsbegrænsninger som følge af mangel på arbejdskraft**

Anm.: Survey af virksomheder. Svar inden for industri opdateres kvartalvist, mens svar inden for bygge og anlæg samt service opdateres månedligt.

Kilde: Danmarks Statistik og egne beregninger.

Ledigheden er på det laveste niveau siden september 2008

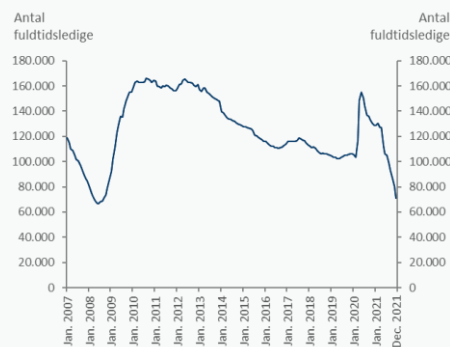
I december 2021 var der 70.900 fuldtidsledige, jf. figur 9. Det er 4.300 flere sammenlignet med det laveste antal ledige under højkonjunktoren i 2008.

I den seneste måned faldt antallet af ledige med 9.400, svarende til et fald i ledigheden på 11,7 pct.

Det er både antal dagpengemodtagere og antal jobparate kontanthjælpsmodtagere mv., der driver udviklingen, jf. figur 10. Der er 60.500 dagpengemodtagere i december 2021, hvilket er under niveauet før corona. Antal jobparate på kontanthjælp mv. har været faldende siden medio 2020 og er på det laveste niveau nogensinde registreret.

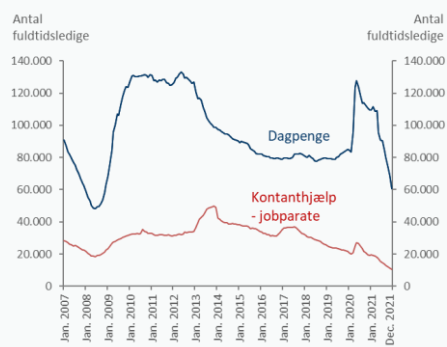
Figur 9

Alle ledige



Figur 10

Ledige opdelt på ydelse



Anm.: Tallene er sæsonkorrigerede. Ledige kontanthjælpsmodtagere dækker over jobparate kontanthjælpsmodtagere, åbenlyst uddannelsesparate samt åbenlyst og jobparate modtagere af SHO-ydelse. Overgangen til samtidighedsferie samt fordelingen af helligdage mellem jul og nytår har påvirket feriemønstret i december 2021, og dermed også i nogen grad ledighedsudviklingen da forløb på feriedagpenge ikke tæller med i ledighedsstatistikken.

Kilde: Danmarks Statistik.