

## BILAG

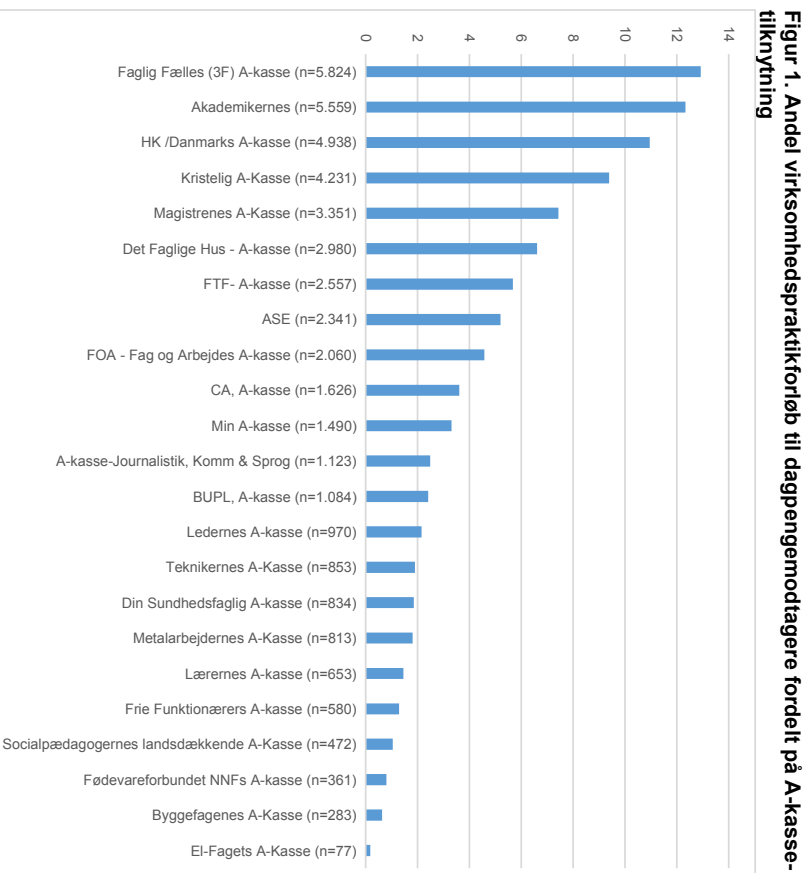
### Oversigt over brugen af virksomhedspraktik fordelt på A-kassetilhørsforhold og uddannelsesniveau

15. december 2020

J.nr. 20/21150

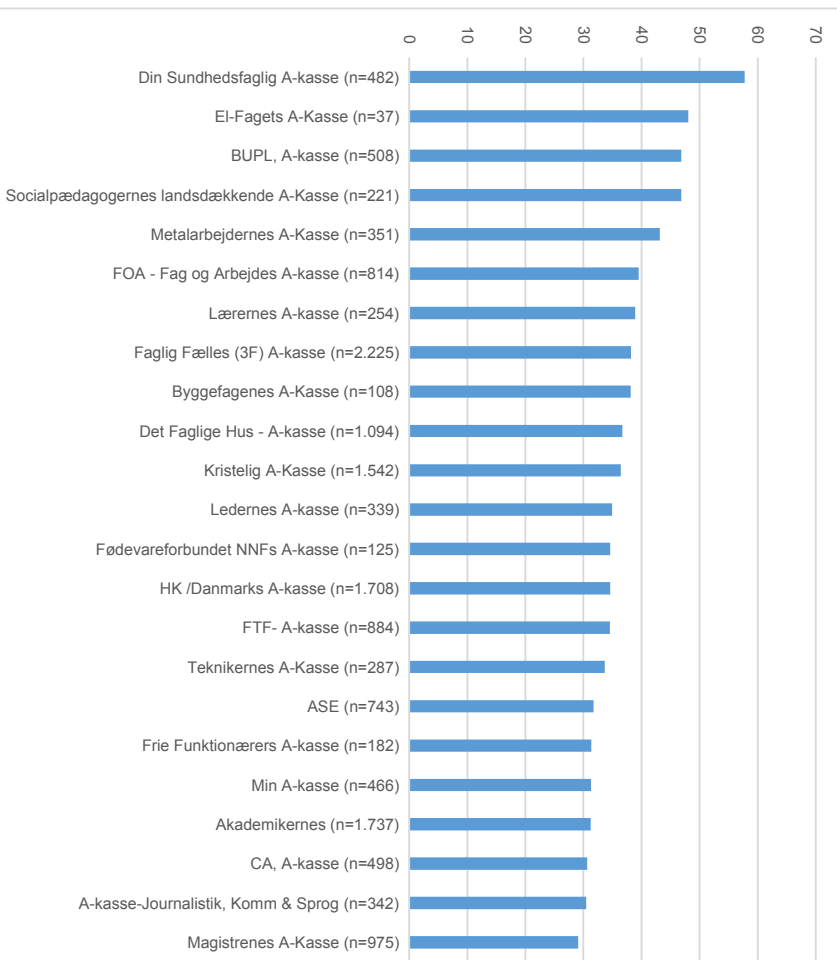
APOC2

SER



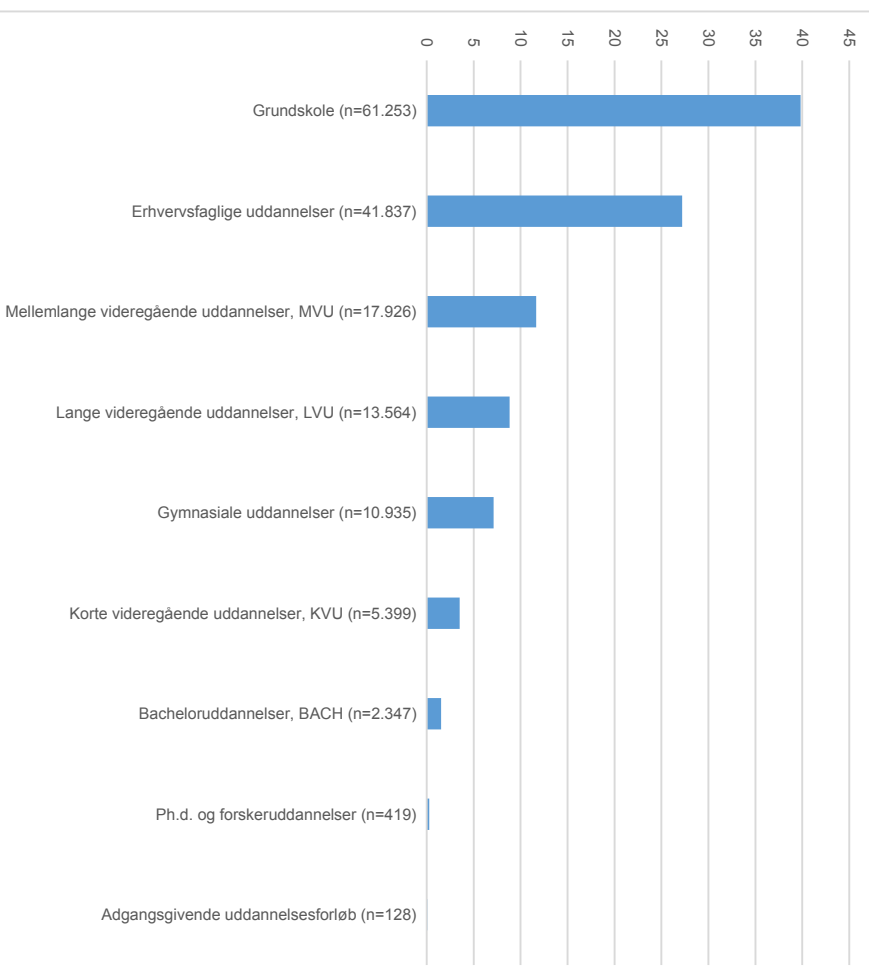
Anm: Figuren viser andelen af afsluttede virksomhedspraktikforløb til dagpengemodtagere i perioden 4. kvartal 2018 – 3. kvartal 2019, fordelt på A-kassetilknytning.  
Kilde: Egne beregninger på DFDG og FLEUR.

**Figur 2. Andel virksomhedspraktikforløb til dagpengemodtagere med efterfølgende beskæftigelse fordelt på A-kassetilknytning**



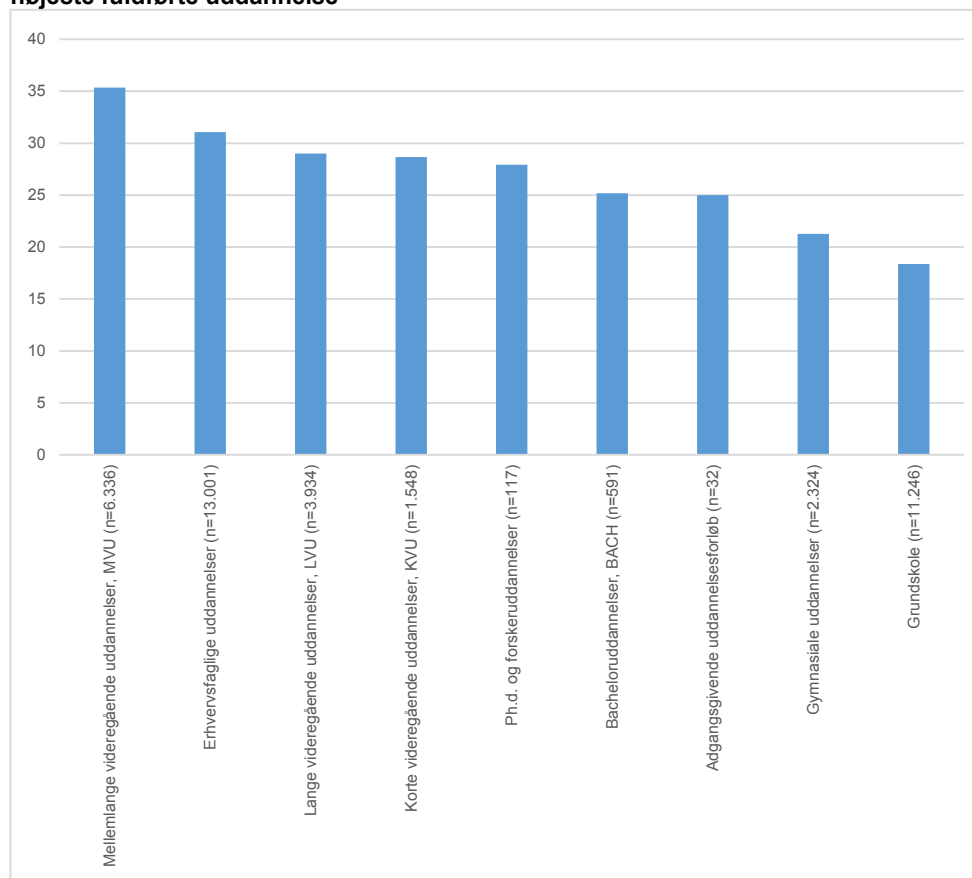
Anm.: Figuren viser andelen af afsluttede virksomhedspraktik forløb til dagpengemodtagere i perioden 4. kvartal 2018 – 3. kvartal 2019 med efterfølgende beskæftigelse fordelt på A-kassetilknytning. Beskæftigelse defineres ved, at borgere har opnået ordinære, lønnete timer med en beskæftigelsesgrad på mindst 10 procent i minimum 2 af de 3 måneder, der ligger i direkte forlængelse af forløbets afslutning. Fordelt på a-kasse tilknytning.  
 Kilde: Egne beregninger på DFDG, FLEUR og eIndkomst.

**Figur 3. Andel virksomhedspraktikforløb på højest fuldførte uddannelse**



Anm.: Figuren viser andelen af afsluttede virksomhedspraktikforløb i perioden 4. kvartal 2018 – 3. kvartal 2019, fordelt på højest fuldførte uddannelse.  
Kilde: Egne beregninger på DFDG og uddannelsesdata fra Danmarks Statistik.

**Figur 4. Andel virksomhedspraktikforløb med efterfølgende beskæftigelse fordelt på højeste fuldførte uddannelse**



Anm: Figuren viser andelen af afsluttede virksomhedspraktik forløb i perioden 4. kvartal 2018 – 3. kvartal 2019 med efterfølgende beskæftigelse, fordelt på højeste fuldførte uddannelse. Beskæftigelse defineres ved, at borgere har opnået ordinære, lønnede timer med en beskæftigelsesgrad på mindst 10 procent i minimum 2 af de 3 måneder, der ligger i direkte forlængelse af forløbets afslutning.

Kilde: Egne beregninger på DFDG, indkomst og uddannelsesdata fra Danmarks Statistik.