

Justitsministeriet
Slotsholmsgade 10
1216 København K



RIGSADVOKATEN
FREDERIKSHOLMS KANAL 16
1220 KØBENHAVN K

TELEFON: 7268 9000
FAX: 7268 9004
E-MAIL: RIGSADVOKATEN@ANKL.DK
www.anklagemyndigheden.dk

23. marts 2021

JOURNAL NR.
RA-2020-3200606-49

SAGSBEHANDLER: SKR/

Sagsbehandlingstiden i sager om vold, voldtægt og våben 2020

Anklagemyndigheden fører som led i tilsynet med politikredsens behandling af straffesager tilsyn med sagsbehandlingstiden i sager om vold, voldtægt og våben, der endvidere indgår som et indsatsområde i Politiets og Anklagemyndighedens planer for indsatsområder for 2020.

Den følgende afrapportering for sagsbehandlingstiderne i sager om vold, voldtægt og våben for 2020 er baseret på Rigsadvokatens datatræk fra Anklagemyndighedens Ledelsesinformationssystem, appendiks 3, som er vedhæftet afrapporteringen.

Overordnet om udviklingen i sagsbehandlingstiden i sager om vold, voldtægt og våben i 2020

Rigsadvokaten kan pege på følgende overordnede konklusioner om udviklingen i sagsbehandlingstiden i sager om vold, voldtægt og våben:

- I 2020 blev der rejst tiltale i 6.543 sager om vold, voldtægt og våben. 4.950 sager blev behandlet inden for sagsbehandlingsfristen, hvilket svarer til en målopfyldelse på 76 % på landsplan. I 2020 blev målet om en fristoverholdelse på 75% således opnået på landsplan. Det bemærkes, at målopfyldelsen i 2020 er faldet med 4 pct. point i forhold til 2019, hvor målopfyldelsen var på 80%.
- Ni politikredse har målopfyldt, mens tre politikredse (Midt- og Vestsjællands Politi, Nordsjællands Politi og Københavns Politi) ikke har målopfyldt.

- *Midt- og Vestsjællands Politi* har en samlet målopfyldelse for året på 71%. Politikredsen har ikke målopfyldt i 1. og 2. kvartal 2020, hvor målopfyldelsen var på henholdsvis 66% og 46%, men har målopfyldt i 3. og 4. kvartal, hvor målopfyldelsen var på henholdsvis 80% og 90%.
 - *Nordsjællands Politi* har en samlet målopfyldelse for året på 69%. Politikredsen har ikke målopfyldt i 1., 2. og 3. kvartal 2020, hvor målopfyldelsen var på henholdsvis 43%, 74% og 71%, men har målopfyldt i 4. kvartal, hvor målopfyldelsen var på 86%.
 - *Københavns Politi* har en samlet målopfyldelse for året på 68%. Politikredsen har ikke målopfyldt i 1., 2. og 4. kvartal 2020, hvor målopfyldelsen var på henholdsvis 73%, 56% og 70%, men har målopfyldt i 3. kvartal, hvor målopfyldelsen var 75%.
 - Alle politikredse - med undtagelse af Københavns Politi - har en målopfyldelse på over 75% ved udgangen af 4. kvartal 2020.
- For *voldssager* blev 4.401 ud af 5.742 sager, svarende til 77%, i 2020 behandlet inden for fristen på 30 dage.
 - For *voldtægtssager* blev 182 ud af 256 sager, svarende til 71%, i 2020 behandlet inden for fristen på henholdsvis 60 dage (uden mentalundersøgelse) og 4 måneder (med mentalundersøgelse).
 - For *våbensager* blev 367 ud af 545 sager, svarende til 67%, i 2020 behandlet inden for fristen på 30 dage.
 - Antallet af verserende sigtelser uden tiltale i sager om vold, voldtægt og våben er faldet med 269 versende sigtelser fra 1.516 verserende sigtelser ultimo 2019 til 1.247 ultimo 2020, svarende til et fald på 18 %.
 - For *voldssager* er antallet af verserende sigtelser uden tiltale faldet fra 1.274 til 983, svarende til et fald på 23% i 2020.
 - For *voldtægtssager* er antallet af verserende sigtelser uden tiltale steget fra 149 til 170, svarende til en stigning på 14% i 2020.
 - For *våbensager* er antallet af verserende sigtelser uden tiltale steget fra 93 til 94, svarende til en stigning på 1% i 2020.
 - Den gennemsnitlige alder på verserende sigtelser uden tiltale i sager om vold, voldtægt og våben er faldet med 16 dage fra 98 dage ultimo 2019 til 82 dage ultimo 2020, svarende til et fald på 16%.

- Gennemsnitsalderen på verserende sigtelser uden tiltale i *voldssager* er faldet fra 93 dage i 4. kvartal 2019 til 82 dage i 4. kvartal 2020, svarende til et fald på 12%. Alle politikredse med undtagelse af Nordjyllands Politi og Nordsjællands Politi har nedbragt alderen på verserende sigtelser uden tiltale.
- Gennemsnitsalderen på verserende sigtelser uden tiltale i *voldtægtssager* er steget fra 79 dage i 4. kvartal 2019 til 90 dage i 4. kvartal 2020, svarende til en stigning på 14%. I størstedelen af politikredsene er alderen på versende sigtelser steget.
- Gennemsnitsalderen på verserende sigtelser uden tiltale i *våbensager* er faldet fra 191 dage i 4. kvartal 2019 til 77 dage i 4. kvartal 2020, svarende til et fald på 60%. I størstedelen af politikredsene er alderen på versende sigtelser faldet.

Politikredsenes initiativer for at reducere sagsbehandlingstiden i sager om vold, voldtægt og våben

Alle politikredse har i 2020 videreført de relevante procedurer og styringsmæssige tiltag, der er blevet iværksat særligt i 2018 og 2019, for at sikre hensigtsmæssige sagsgange i sager om vold, voldtægt og våben. Ifølge oplysninger fra de regionale statsadvokater, der fører tilsyn med politikredsenes behandling af sager om vold, voldtægt og våben, anvender politikredsene bl.a. følgende procedurer og tiltag:

- Hurtig og kompetent daglig visitation af indkomne sager
- Daglig prioritering på enkeltsagsniveau
- Brug af elektroniske sagsstyringsreoler
- Løbende controlling på målopfyldelse
- Stort løbende ledelsesmæssig fokus på målopfyldelse og på tilstedeværelse af tilstrækkelige ressourcer i de enkelte led af sagsbehandlingen, f.eks. ved allokering af faste medarbejdere eller vagtordninger til behandling af sager om vold, voldtægt og våben og ved afholdelse af bunkeafviklingsaktioner
- Udnyttelse af ledige ressourcer i hele organisationen
- Tæt samarbejde mellem politi og anklagemyndighed - på sags-, medarbejder- og ledelsesniveau
- Optimering af sagsgange og samarbejde med andre myndigheder i forbindelse med indhentelse af mentalerklæringer (har et særligt fokus i de vest-danske politikredse)
- Evaluering af sager med fristoverskridelser med henblik på læring og/eller iværksættelse af nye initiativer.

Endvidere har politikredsene som led i Rigspolitiets og Rigsadvokatens handlingsplan af 15. august 2019 for nedbringelse af sagsbeholdningen og sagsbehandlingstiden i sager om personfarlig kriminalitet, hvor sager om vold og voldtægt indgik som en væsentlig del, i 2019 og 2020 iværksat en række yderligere tiltag for at optimere sagsbehandlingen i sager om personfarlig kriminalitet. Med henblik på at kunne opfylde handlingsplanens målsætninger har politikredsene implementeret lokale planer for sagsstyringen, der sikrer tæt styring og opfølgning i politiet og anklagemyndigheden, ligesom sagsbehandlingen er tilrettelagt med bred inddragelse af de forskellige afdelinger og personalegrupper på tværs i kredsene. Endvidere har de fleste kredse i løbet af 2019 og 2020 tilført flere medarbejderressourcer til sagsbehandlingen af sager om personfarlig kriminalitet, det gælder bl.a. Københavns Politi.

Centrale initiativer

Rigspolitiet og Rigsadvokaten har i 2020 i medfør af den løbende styring med og controlling af politikredsene fulgt udviklingen i sagsbehandlingstiden i sager om vold, voldtægt og våben. I den forbindelse har status været drøftet på møder i politiets koncernledelse.

Som følge af den generelt positive udvikling i sagsbehandlingstiden i sager om vold, voldtægt og våben i 2020, når der bortses fra de negative udsving som følge af Covid-19 restriktionerne, jf. nedenfor, har Rigspolitiet og Rigsadvokaten ikke fundet anledning til at genindføre nogle af de centrale tiltag, som i tidligere år har været iværksat for at skærpe det ledelsesmæssige fokus på at nedbringe sagsbehandlingstiden i disse sager eller at indføre andre centrale initiativer.

I medfør af handlingsplanen om personfarlig kriminalitet er der i efteråret 2019 iværksat en lang række initiativer i Rigspolitiet og hos Rigsadvokaten med henblik på at understøtte politikredsene i at opfylde handlingsplanens målsætninger og sikre det ledelsesmæssige fokus herpå, bl.a. i forhold til ledelsesinformation, controlling og tilsyn. Disse initiativer er videreført i 2020.

Tilsynet med sager om vold, voldtægt og våben

Rigsadvokaten og de regionale statsadvokater fører et løbende tilsyn med udviklingen i sagsbehandlingstiden i sager om vold, voldtægt og våben via Anklagemyndighedens Ledelsesinformationssystem. I den forbindelse modtager statsadvokaterne fra Rigsadvokaten en månedlig datapakke om status på området. Udviklingen i og tilsynet med sagsbehandlingstiden i sager om vold, voldtægt og våben på politikredsniveau drøftes som et fast punkt på de kvartalsvise tilsynsmøder, som Rigsadvokaten afholder med de regionale statsadvokater.

De regionale statsadvokaterne har ikke i 2020 gennemført landsdækkende tilsynsaktiviteter, der isoleret set har været rettet mod sagsbehandlingstiden i sager om vold, voldtægt og våben. I de tilfælde hvor data har givet anledning til det, har statsadvokaterne i løbet af 2020 rettet henvendelse til den enkelte politikreds for at afdække de negative tendenser i sagsbehandlingstiden og drøfte iværksættelse af eventuelle nødvendige initiativer i kredsen. Dette har bl.a. gjort sig gældende i forhold til Københavns Politi, Nordsjællands Politi og Midt- og Vestsjællands Politi, jf. nærmere om disse kredse nedenfor. Udviklingen i sagsbehandlingstiden i sager om vold, voldtægt og våben har endvidere været et fast punkt på dagsordenen på statsadvokaternes tilsynsbesøg i politikredsene og i dialogen med kredsene i øvrigt.

I den forbindelse bemærkes, at statsadvokaterne i 2020 i medfør af handlingsplanen om personfarlig kriminalitet har videreført det landsdækkende særlige tilsyn med politikredsene sager om bl.a. vold og voldtægt, hvor der er rejst sigtelse, men efter 12 måneder endnu ikke truffet afgørelse og med anmeldelser om bl.a. vold og voldtægt, hvor der ikke er sket sigtelse efter lang tid.

Statsadvokaten i København og Statsadvokaten i Viborg har over for Rigsadvokaten oplyst, at status på deres tilsyn med sager om vold, voldtægt og våben ved udgangen af 2020 er, at sagsbehandlingsfristen i disse sager generelt er solidt indarbejdet i politikredsene. Statsadvokaterne har endvidere oplyst, at de negative udsving i nogle kredse i løbet af 2020 primært må tilskrives praktiske udfordringer med sagsbehandlingen af bl.a. sager om vold, voldtægt og våben i forbindelse med medarbejdernes hjemmearbejde som følge af Covid-19 restriktionerne.

I forhold til Midt- og Vestsjællands Politi, Nordsjællands Politi og Københavns Politi, som ikke har målopfyldt i 2020, har Statsadvokaten i København oplyst, at disse tre politikredsene ikke havde etableret særlige procedurer eller nødberedskaber i forbindelse med sagsbehandlingen af sager om vold, voldtægt og våben i foråret 2020, hvor medarbejderne blev hjemsendt i meget vidt omfang som følge af Covid-19 restriktionerne. Som følge heraf var der - særligt i den første periode efter hjemsendelsen - udfordringer med at sikre, at de sager, som medarbejderne havde taget med hjem, blev afleveret tilbage til politikredsen og afsendt til retten inden for sagsbehandlingsfristen. Det er Statsadvokaten i Københavns vurdering, at det efterfølgende har været vanskeligt for de tre kredse at indhente det tabte, og at det må anses for at være hovedårsagen til kredsenes manglende målopfyldelse i 2020. Statsadvokaten har i den forbindelse bemærket, at der generelt i alle de tre kredse er fuldt ledelsesmæssigt fokus på at overholde sagsbehandlingsfristen i sager om vold, voldtægt og våben, og at kredsene har gode sagsprocedurer på området.

Rigsadvokaten og Statsadvokaten i København har løbende igennem 2020 fulgt og drøftet udfordringerne og udviklingen i Midt- og Vestsjællands Politi, Nordsjællands Politi og Københavns Politi. Statsadvokaten for København har i den forbindelse i 1. halvår afholdt særskilte møder med øverste ledelse i Nordsjællands Politi og Københavns Politi om bl.a. udfordringerne med målopfyldelsen i sagerne om vold, voldtægt og våben.

Sammenfattende bemærkninger

Det er Rigspolitiets og Rigsadvokatens samlede vurdering, at sagsbehandlingstiden i sager om vold, voldtægt og våben har været tilfredsstillende i 2020. I 2020 blev målkravet på 75% opnået på landsplan med en målopfyldelse på 76%. Den manglende målopfyldelse i Midt- og Vestsjællands Politi, Nordsjællands Politi og Københavns Politi skal ses i lyset af de særlige udfordringer med sagsbehandlingen i forbindelse med hjemsendelse af medarbejdere som følge af Covid-19 restriktionerne.

Endvidere er det efter Rigspolitiets og Rigsadvokatens opfattelse positivt, at der i 2020 er målopfyldt på landsplan for så vidt angår voldsager, at sagsbeholdningen af verserende sigtelser i voldsager er faldet fra 2019 til 2020, og at alderen på verserende sigtelser i voldsager og våbensager er faldet fra 2019 til 2020. Derimod er det ikke tilfredsstillende, at der ikke er målopfyldt i voldtægtssager og våbensager i 2020, hvor udviklingen i målopfyldelsen har været negativ sammenlignet med 2019. Det er heller ikke tilfredsstillende, at sagsbeholdningen af verserende sigtelser i voldtægtssager og våbensager samt alderen på verserende sigtelser i voldtægtssager er steget fra 2019 til 2020.

Rigspolitiet og Rigsadvokaten følger fra 2021 løbende udviklingen på området som led i opfølgningen på de nye mål for straffesagsbehandlingen i politiet og anklagemyndigheden, der er besluttet i medfør af den politiske aftale om politiets og anklagemyndighedens økonomi 2021-2023, herunder målene vedrørende personfarlig kriminalitet. Det sker blandt andet i politiets koncernledelse.

Med venlig hilsen

Flemming Petersen
Fg. statsadvokat

Appendiks 3

(Data til og med 31-12-2020)

VVV-sager samlet - Udvikling i antal tiltaler og andel inden for frist for perioden 2018-2020

Tabel 1: Antal tiltaler i alle VVV-sager i alt

	2018	2019	2020	19Q3	19Q4	20Q1	20Q2	20Q3	20Q4
Danmark i alt	6.417	6.309	6.543	1.544	1.770	1.638	1.538	1.669	1.698
Nordjylland	476	450	429	127	109	109	74	140	106
Østjylland	560	572	462	160	155	134	88	127	113
Midt- og Vestjylland	627	703	624	203	212	160	141	169	154
Sydøstjylland	610	529	448	119	143	102	119	121	106
Syd- og Sønderjylland	550	568	523	160	134	138	105	155	125
Fyn	570	514	562	117	145	155	138	119	150
Sydsjælland og Lolland-Falster	495	574	577	135	156	145	120	153	159
Midt- og Vestsjælland	329	376	413	80	119	95	110	85	123
Nordsjælland	430	390	489	72	113	124	109	114	142
Københavns Vestegn	550	487	601	102	134	132	142	138	189
København	1.194	1.100	1.380	257	331	334	385	339	322
Bornholm	26	46	35	12	19	10	7	9	9

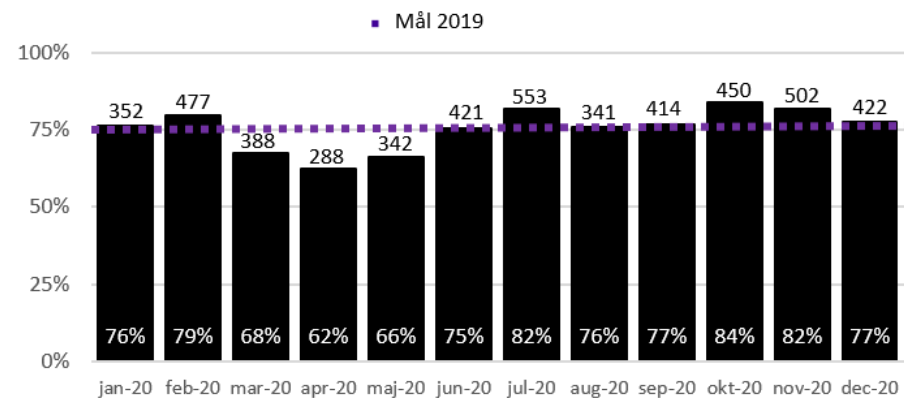
Tabel 3: Andel tiltaler i alle VVV-sager inden for frist

	2018	2019	2020	19Q3	19Q4	20Q1	20Q2	20Q3	20Q4
Danmark i alt	74%	80%	76%	80%	80%	74%	68%	78%	81%
Nordjylland	78%	87%	79%	85%	90%	81%	85%	76%	76%
Østjylland	79%	88%	82%	92%	88%	87%	75%	87%	75%
Midt- og Vestjylland	76%	79%	77%	83%	82%	78%	71%	70%	88%
Sydøstjylland	71%	78%	77%	71%	78%	81%	59%	84%	84%
Syd- og Sønderjylland	80%	78%	78%	78%	75%	78%	82%	77%	77%
Fyn	70%	80%	84%	79%	72%	81%	86%	82%	87%
Sydsjælland og Lolland-Falster	76%	84%	76%	87%	81%	75%	68%	80%	78%
Midt- og Vestsjælland	73%	81%	71%	74%	87%	66%	46%	80%	90%
Nordsjælland	75%	90%	69%	89%	86%	43%	74%	71%	86%
Københavns Vestegn	81%	86%	82%	90%	83%	71%	80%	86%	88%
København	65%	69%	68%	65%	71%	73%	56%	75%	70%
Bornholm	92%	89%	97%	83%	95%	90%	100%	100%	100%

Tabel 2: Antal tiltaler i alle VVV-sager inden for frist

	2018	2019	2020	19Q3	19Q4	20Q1	20Q2	20Q3	20Q4
Danmark i alt	4.733	5.074	4.950	1.232	1.417	1.217	1.051	1.308	1.374
Nordjylland	370	390	337	108	98	88	63	106	80
Østjylland	444	505	378	147	136	116	66	111	85
Midt- og Vestjylland	478	555	480	168	173	125	100	119	136
Sydøstjylland	432	412	344	84	112	83	70	102	89
Syd- og Sønderjylland	437	444	409	124	101	108	86	119	96
Fyn	397	411	470	92	105	125	118	97	130
Sydsjælland og Lolland-Falster	374	480	437	117	127	109	81	123	124
Midt- og Vestsjælland	241	304	293	59	103	63	51	68	111
Nordsjælland	321	352	337	64	97	53	81	81	122
Københavns Vestegn	443	418	492	92	111	94	114	118	166
København	772	762	939	167	236	244	214	255	226
Bornholm	24	41	34	10	18	9	7	9	9

Figur 1: VVV-sager - udvikling i andel og antal (angivet over hver søjle) inden for frist seneste 12 måneder



Vold – Udvikling i antal tiltaler og andel inden for frist for perioden 2018-2020

Tabel 4: Antal tiltaler i voldssager i alt

	2018	2019	2020	19Q3	19Q4	20Q1	20Q2	20Q3	20Q4
Danmark i alt	5.611	5.443	5.742	1.347	1.546	1.428	1.336	1.471	1.507
Nordjylland	413	383	388	108	99	99	66	130	93
Østjylland	508	492	391	137	130	108	75	111	97
Midt- og Vestjylland	562	639	581	192	193	153	129	152	147
Sydøstjylland	573	460	402	104	128	92	105	109	96
Syd- og Sønderjylland	499	522	479	147	124	122	99	139	119
Fyn	472	459	488	103	133	144	124	97	123
Sydsjælland og Lolland-Falster	445	513	522	121	145	134	109	136	143
Midt- og Vestsjælland	288	327	380	74	102	81	105	77	117
Nordsjælland	389	353	434	62	102	101	93	108	132
Københavns Vestegn	492	431	541	92	119	111	128	125	177
København	946	823	1.104	197	252	273	296	279	256
Bornholm	24	41	32	10	19	10	7	8	7

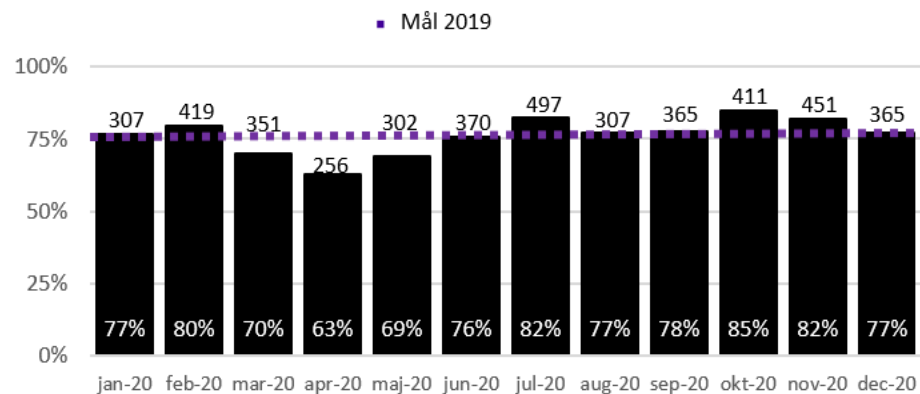
Tabel 6: Andel tiltaler i voldssager inden for frist

	2018	2019	2020	19Q3	19Q4	20Q1	20Q2	20Q3	20Q4
Danmark i alt	76%	81%	77%	81%	81%	75%	70%	80%	81%
Nordjylland	78%	85%	78%	85%	89%	80%	85%	77%	74%
Østjylland	79%	89%	83%	92%	92%	92%	73%	87%	77%
Midt- og Vestjylland	78%	79%	77%	83%	82%	78%	71%	70%	88%
Sydøstjylland	72%	79%	78%	73%	79%	82%	61%	85%	85%
Syd- og Sønderjylland	81%	78%	79%	78%	74%	79%	82%	79%	77%
Fyn	71%	79%	83%	77%	71%	80%	85%	81%	86%
Sydsjælland og Lolland-Falster	77%	85%	76%	86%	81%	75%	67%	79%	78%
Midt- og Vestsjælland	76%	80%	71%	73%	85%	69%	45%	79%	91%
Nordsjælland	76%	92%	70%	92%	86%	43%	73%	71%	86%
Københavns Vestegn	83%	87%	83%	91%	84%	75%	79%	86%	90%
København	68%	71%	71%	66%	73%	74%	61%	80%	68%
Bornholm	92%	88%	97%	80%	95%	90%	100%	100%	100%

Tabel 5: Antal tiltaler i voldssager inden for frist

	2018	2019	2020	19Q3	19Q4	20Q1	20Q2	20Q3	20Q4
Danmark i alt	4.246	4.422	4.401	1.085	1.247	1.077	928	1.169	1.227
Nordjylland	324	327	304	92	88	79	56	100	69
Østjylland	403	439	325	126	119	99	55	96	75
Midt- og Vestjylland	439	506	448	160	158	120	91	107	130
Sydøstjylland	411	365	314	76	101	75	64	93	82
Syd- og Sønderjylland	406	406	379	115	92	96	81	110	92
Fyn	334	361	405	79	95	115	105	79	106
Sydsjælland og Lolland-Falster	341	436	394	104	118	101	73	108	112
Midt- og Vestsjælland	219	262	270	54	87	56	47	61	106
Nordsjælland	295	324	302	57	88	43	68	77	114
Københavns Vestegn	407	376	451	84	100	83	101	107	160
København	645	584	778	130	183	201	180	223	174
Bornholm	22	36	31	8	18	9	7	8	7

Figur 2: Voldssager - udvikling i andel og antal (angivet over hver søjle) inden for frist seneste 12 måneder



Voldtægt – Udvikling i antal tiltaler og andel inden for frist for perioden 2018-2020

Tabel 7: Antal tiltaler i voldtægtssager i alt

	2018	2019	2020	19Q3	19Q4	20Q1	20Q2	20Q3	20Q4
Danmark i alt	232	247	256	59	71	80	43	67	66
Nordjylland	28	23	16	3	6	5	3	1	7
Østjylland	11	24	23	8	7	8	3	8	4
Midt- og Vestjylland	25	31	22	8	11	5	7	7	3
Sydøstjylland	20	16	17	5	2	6	3	4	4
Syd- og Sønderjylland	12	17	18	3	7	9	1	5	3
Fyn	35	22	22	5	6	4	3	6	9
Sydsjælland og Lolland-Falster	21	27	33	8	6	8	5	13	7
Midt- og Vestsjælland	14	17	16	3	5	6	2	4	4
Nordsjælland	25	20	29	6	7	13	7	3	6
Københavns Vestegn	8	8	15	1	3	6	1	5	3
København	31	41	45	9	11	10	8	11	16
Bornholm	2	1	0	0	0	0	0	0	0

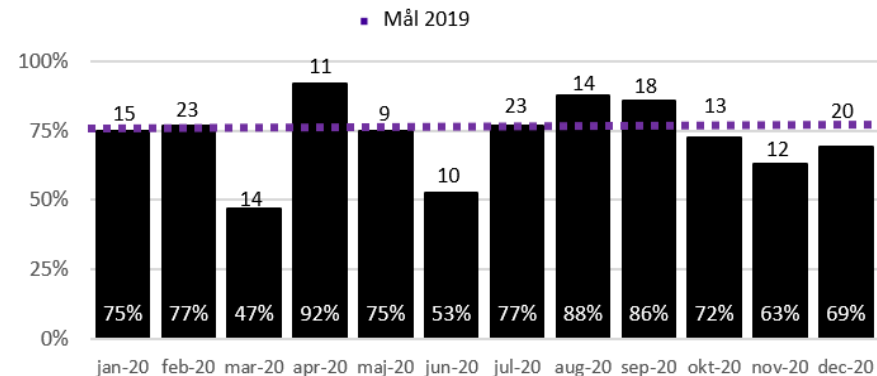
Tabel 9: Andel tiltaler i voldtægtssager inden for frist

	2018	2019	2020	19Q3	19Q4	20Q1	20Q2	20Q3	20Q4
Danmark i alt	75%	81%	71%	76%	83%	65%	70%	82%	68%
Nordjylland	86%	100%	94%	100%	100%	100%	100%	100%	86%
Østjylland	100%	96%	74%	100%	100%	88%	100%	88%	0%
Midt- og Vestjylland	72%	77%	73%	63%	82%	60%	71%	71%	100%
Sydøstjylland	50%	81%	65%	60%	50%	100%	33%	75%	25%
Syd- og Sønderjylland	83%	82%	56%	100%	86%	67%	0%	60%	33%
Fyn	77%	100%	100%	100%	100%	100%	100%	100%	100%
Sydsjælland og Lolland-Falster	81%	82%	85%	100%	83%	75%	80%	92%	86%
Midt- og Vestsjælland	71%	94%	81%	100%	100%	67%	100%	100%	75%
Nordsjælland	76%	70%	55%	50%	86%	31%	86%	67%	67%
Københavns Vestegn	75%	50%	47%	0%	67%	33%	0%	100%	0%
København	68%	59%	60%	44%	55%	50%	38%	64%	75%
Bornholm	100%	100%	0%	0%	0%	0%	0%	0%	0%

Tabel 8: Antal tiltaler i voldtægtssager inden for frist

	2018	2019	2020	19Q3	19Q4	20Q1	20Q2	20Q3	20Q4
Danmark i alt	175	200	182	45	59	52	30	55	45
Nordjylland	24	23	15	3	6	5	3	1	6
Østjylland	11	23	17	8	7	7	3	7	0
Midt- og Vestjylland	18	24	16	5	9	3	5	5	3
Sydøstjylland	10	13	11	3	1	6	1	3	1
Syd- og Sønderjylland	10	14	10	3	6	6	0	3	1
Fyn	27	22	22	5	6	4	3	6	9
Sydsjælland og Lolland-Falster	17	22	28	8	5	6	4	12	6
Midt- og Vestsjælland	10	16	13	3	5	4	2	4	3
Nordsjælland	19	14	16	3	6	4	6	2	4
Københavns Vestegn	6	4	7	0	2	2	0	5	0
København	21	24	27	4	6	5	3	7	12
Bornholm	2	1	0	0	0	0	0	0	0

Figur 3: Voldtægtssager - udvikling i andel og antal (angivet over hver søjle) inden for frist seneste 12 måneder



Våben – Udvikling i antal tiltaler og andel inden for frist for perioden 2018-2020

Tabel 10: Antal tiltaler i våbensager i alt

	2018	2019	2020	19Q3	19Q4	20Q1	20Q2	20Q3	20Q4
Danmark i alt	574	619	545	138	153	130	159	131	125
Nordjylland	35	44	25	16	4	5	5	9	6
Østjylland	41	56	48	15	18	18	10	8	12
Midt- og Vestjylland	40	33	21	3	8	2	5	10	4
Sydøstjylland	17	53	29	10	13	4	11	8	6
Syd- og Sønderjylland	39	29	26	10	3	7	5	11	3
Fyn	63	33	52	9	6	7	11	16	18
Sydsjælland og Lolland-Falster	29	34	22	6	5	3	6	4	9
Midt- og Vestsjælland	27	32	17	3	12	8	3	4	2
Nordsjælland	16	17	26	4	4	10	9	3	4
Københavns Vestegn	50	48	45	9	12	15	13	8	9
København	217	236	231	51	68	51	81	49	50
Bornholm	0	4	3	2	0	0	0	1	2

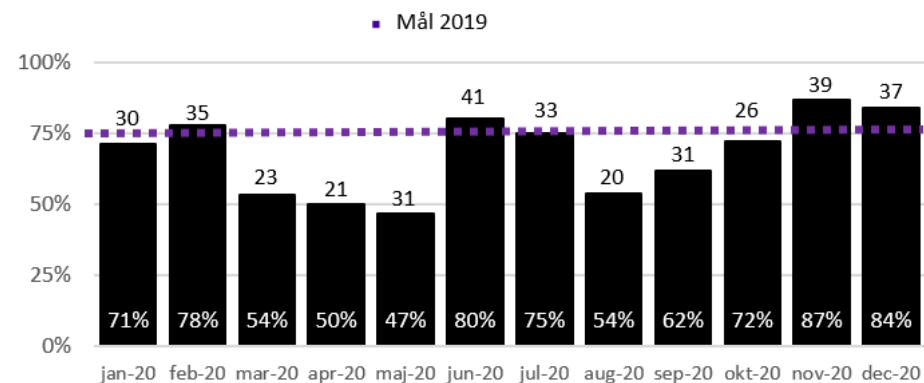
Tabel 12: Andel tiltaler i våbensager inden for frist

	2018	2019	2020	19Q3	19Q4	20Q1	20Q2	20Q3	20Q4
Danmark i alt	54%	73%	67%	74%	73%	68%	59%	64%	82%
Nordjylland	63%	91%	72%	81%	100%	80%	80%	56%	83%
Østjylland	73%	77%	75%	87%	56%	56%	80%	100%	83%
Midt- og Vestjylland	53%	76%	76%	100%	75%	100%	80%	70%	75%
Sydøstjylland	65%	64%	66%	50%	77%	50%	46%	75%	100%
Syd- og Sønderjylland	54%	83%	77%	60%	100%	86%	100%	55%	100%
Fyn	57%	85%	83%	89%	67%	86%	91%	75%	83%
Sydsjælland og Lolland-Falster	55%	65%	68%	83%	80%	67%	67%	75%	67%
Midt- og Vestsjælland	44%	81%	59%	67%	92%	38%	67%	75%	100%
Nordsjælland	44%	82%	73%	100%	75%	60%	78%	67%	100%
Københavns Vestegn	60%	79%	76%	89%	75%	60%	100%	75%	67%
København	49%	65%	58%	65%	69%	75%	38%	51%	80%
Bornholm	0%	100%	100%	100%	0%	0%	0%	100%	100%

Tabel 11: Antal tiltaler i våbensager inden for frist

	2018	2019	2020	19Q3	19Q4	20Q1	20Q2	20Q3	20Q4
Danmark i alt	312	452	367	102	111	88	93	84	102
Nordjylland	22	40	18	13	4	4	4	5	5
Østjylland	30	43	36	13	10	10	8	8	10
Midt- og Vestjylland	21	25	16	3	6	2	4	7	3
Sydøstjylland	11	34	19	5	10	2	5	6	6
Syd- og Sønderjylland	21	24	20	6	3	6	5	6	3
Fyn	36	28	43	8	4	6	10	12	15
Sydsjælland og Lolland-Falster	16	22	15	5	4	2	4	3	6
Midt- og Vestsjælland	12	26	10	2	11	3	2	3	2
Nordsjælland	7	14	19	4	3	6	7	2	4
Københavns Vestegn	30	38	34	8	9	9	13	6	6
København	106	154	134	33	47	38	31	25	40
Bornholm	0	4	3	2	0	0	0	1	2

Figur 4: Våbensager - udvikling i andel og antal (angivet over hver søjle) inden for frist seneste 12 måneder



Antal verserende sigtelser uden tiltale

Tabel 13: Udvikling i antal verserende sigtelser uden tiltalte i VVV-sager (hovedforhold)

	Antal verserende sigtelser i alt						Andel verserende sigtelser inden for frist						Gennemsnitlig alder på verserende sigtelser					
	19Q3	19Q4	20Q1	20Q2	20Q3	20Q4*	19Q3	19Q4	20Q1	20Q2	20Q3	20Q4*	19Q3	19Q4	20Q1	20Q2	20Q3	20Q4*
Danmark i alt	1.504	1.516	1.555	1.655	1.476	1.247	51%	57%	47%	55%	57%	56%	119	98	98	92	93	82
Vold	1.220	1.274	1.345	1.402	1.202	983	49%	56%	45%	53%	55%	53%	120	93	95	91	94	82
Nordjyllands Politi	62	75	68	114	79	42	48%	57%	56%	52%	54%	55%	85	73	91	78	98	124
Østjyllands Politi	100	97	126	137	103	48	56%	57%	44%	54%	52%	50%	179	166	134	125	144	105
Midt- og Vestjyllands Politi	147	125	134	138	88	98	51%	53%	40%	51%	52%	66%	109	112	110	109	132	99
Sydøstjyllands Politi	126	102	107	110	104	105	52%	51%	48%	52%	43%	54%	102	91	95	85	91	88
Syd- og Sønderjyllands Politi	126	113	128	123	110	122	47%	57%	48%	50%	46%	43%	141	111	87	105	103	92
Fyns Politi	131	116	93	74	88	109	36%	55%	52%	50%	59%	50%	169	112	92	110	100	82
Sydsjællands og Lolland-Falsters Politi	140	105	89	114	103	62	66%	56%	42%	68%	62%	53%	48	61	69	54	61	48
Midt- og Vestsjællands Politi	67	91	118	74	66	59	49%	59%	47%	45%	68%	63%	106	72	72	83	66	67
Nordsjællands Politi	55	145	134	120	93	35	65%	54%	36%	42%	63%	34%	108	64	95	111	102	102
Københavns Vestegns Politi	69	76	65	74	82	73	54%	70%	66%	69%	78%	82%	117	79	97	67	25	22
Københavns Politi	190	227	279	316	285	229	32%	53%	42%	53%	49%	45%	135	84	91	77	94	82
Bornholms Politi	7	2	4	8	1	1	29%	0%	75%	88%	100%	100%	166	580	264	158	5	17
Voldtægt	165	149	110	161	176	170	79%	71%	73%	74%	72%	71%	69	79	78	73	83	90
Nordjyllands Politi	6	6	3	8	11	11	100%	100%	100%	100%	91%	100%	9	30	52	14	36	33
Østjyllands Politi	14	14	8	15	14	7	79%	79%	62%	80%	64%	86%	165	170	286	178	206	328
Midt- og Vestjyllands Politi	20	7	15	13	12	11	85%	57%	93%	77%	83%	100%	36	75	27	50	47	20
Sydøstjyllands Politi	7	9	8	9	22	19	86%	89%	38%	89%	77%	79%	195	49	86	53	44	52
Syd- og Sønderjyllands Politi	21	20	11	18	22	24	67%	80%	82%	44%	59%	58%	118	94	61	85	112	130
Fyns Politi	13	7	4	8	12	10	100%	100%	75%	100%	92%	80%	22	34	30	18	40	65
Sydsjællands og Lolland-Falsters Politi	13	11	9	15	9	10	92%	73%	78%	100%	89%	100%	35	46	41	29	28	46
Midt- og Vestsjællands Politi	15	11	12	8	11	10	53%	64%	83%	50%	82%	60%	55	70	56	128	94	83
Nordsjællands Politi	14	20	13	15	16	12	79%	70%	69%	47%	62%	50%	52	88	66	106	107	99
Københavns Vestegns Politi	8	17	6	14	7	21	88%	88%	100%	93%	71%	86%	34	29	25	29	43	27
Københavns Politi	33	27	21	38	40	35	76%	37%	52%	68%	60%	46%	57	97	106	74	89	130
Bornholms Politi	1	0	0	0	0	0	100%	0%	0%	0%	0%	0%	12	0	0	0	0	0
Våben	119	93	100	92	98	94	41%	44%	38%	42%	47%	59%	172	191	165	136	110	77
Nordjyllands Politi	5	6	6	5	2	4	20%	50%	50%	40%	0%	75%	192	198	243	343	318	18
Østjyllands Politi	16	13	12	6	8	4	50%	38%	50%	67%	62%	50%	114	166	208	232	200	144
Midt- og Vestjyllands Politi	7	3	6	5	3	2	57%	33%	50%	20%	100%	100%	41	114	109	161	6	8
Sydøstjyllands Politi	9	5	8	8	16	18	33%	0%	12%	38%	56%	44%	173	375	198	90	63	103
Syd- og Sønderjyllands Politi	2	2	5	5	3	10	0%	50%	60%	40%	33%	60%	165	18	35	54	128	67
Fyns Politi	9	6	7	12	5	10	22%	100%	86%	83%	60%	70%	149	18	19	30	36	24
Sydsjællands og Lolland-Falsters Politi	3	4	3	2	5	5	67%	75%	33%	0%	60%	80%	19	33	98	236	101	113
Midt- og Vestsjællands Politi	4	6	2	6	3	5	75%	50%	50%	50%	33%	60%	45	41	50	52	59	79
Nordsjællands Politi	3	3	4	6	8	8	67%	33%	25%	0%	25%	12%	362	408	351	64	123	193
Københavns Vestegns Politi	2	7	14	5	9	5	50%	43%	21%	40%	56%	80%	104	38	65	84	31	25
Københavns Politi	59	38	33	32	36	23	39%	39%	30%	38%	39%	65%	215	267	220	179	139	50
Bornholms Politi	0	0	0	0	0	0	0%	0%	0%	0%	0%	0%	0	0	0	0	0	0

* Kvartalet angiver verserende sigtelser per 31-12-2020

Sagsbehandlingstid i VVV-sager hos hhv. politiet og anklagemyndigheden

Tabel 14: Gennemsnitlig sagsbehandlingstid i VVV-sager (hovedforhold)

	Dage fra anmeldelse til sigtelse						Dage fra sigtelse til tiltale hos politiet						Dage fra sigtelse til tiltale hos anklagemyndigheden					
	19Q3	19Q4	20Q1	20Q2	20Q3	20Q4*	19Q3	19Q4	20Q1	20Q2	20Q3	20Q4*	19Q3	19Q4	20Q1	20Q2	20Q3	20Q4*
Danmark i alt	38	71	72	66	56	54	18	19	18	18	17	18	29	32	31	31	27	27
Vold	38	77	77	71	61	58	18	18	16	16	16	17	28	32	31	31	27	28
Nordjyllands Politi	24	32	26	23	27	35	14	15	16	14	17	18	22	21	23	25	20	33
Østjyllands Politi	46	59	46	60	35	58	25	14	14	18	13	18	29	28	34	28	20	36
Midt- og Vestjyllands Politi	29	28	21	17	23	20	15	17	15	15	18	11	29	33	43	49	45	45
Sydøstjyllands Politi	22	24	18	16	23	27	14	12	13	12	15	10	43	64	34	56	36	32
Syd- og Sønderjyllands Politi	41	39	32	28	23	26	19	21	18	17	16	14	38	65	22	22	46	45
Fyns Politi	62	79	67	73	68	91	18	22	22	13	18	14	42	51	33	20	21	23
Sydsjællands og Lolland-Falsters Politi	36	47	39	32	42	36	16	12	15	16	15	18	18	25	28	24	18	27
Midt- og Vestsjællands Politi	59	91	63	56	61	67	23	15	16	21	11	14	25	14	29	41	41	20
Nordsjællands Politi	39	61	48	30	37	38	10	12	12	14	27	18	15	17	62	37	29	20
Københavns Vestegns Politi	43	50	45	57	47	53	13	16	17	19	13	17	14	15	16	15	12	10
Københavns Politi	36	208	232	181	161	120	21	27	19	16	17	23	29	26	23	28	19	27
Bornholms Politi	7	8	20	11	10	4	18	10	8	17	10	8	6	7	33	4	9	5
Voldtægt	56	47	70	54	49	53	38	47	58	51	41	61	45	32	34	44	20	30
Nordjyllands Politi	25	10	8	15	16	30	7	24	25	46	12	38	22	18	21	11	30	26
Østjyllands Politi	20	17	49	72	14	94	36	69	35	45	35	132	31	14	49	51	19	74
Midt- og Vestjyllands Politi	32	24	22	33	25	61	55	56	57	34	31	21	65	21	15	25	23	41
Sydøstjyllands Politi	23	13	186	7	15	20	33	10	41	38	44	92	113	74	21	237	34	33
Syd- og Sønderjyllands Politi	48	46	33	68	50	45	29	90	93	60	90	84	47	86	59	46	17	18
Fyns Politi	99	54	62	60	226	55	38	40	28	33	31	18	29	34	30	23	26	22
Sydsjællands og Lolland-Falsters Politi	47	47	64	31	29	46	20	39	35	38	34	34	28	31	30	20	10	26
Midt- og Vestsjællands Politi	104	70	67	161	12	133	40	34	75	28	32	124	4	9	49	29	31	27
Nordsjællands Politi	52	124	130	73	85	91	46	34	83	52	73	125	49	5	43	24	44	20
Københavns Vestegns Politi	4	38	49	24	41	37	56	85	72	72	17	74	18	5	12	0	3	63
Københavns Politi	114	86	102	83	45	64	47	32	51	90	47	36	48	54	24	28	19	26
Bornholms Politi	4	0	0	0	18	0	0	0	0	0	0	0	0	0	0	0	0	0
Våben	2	7	5	7	2	1	13	15	15	20	17	11	31	29	26	29	34	17
Nordjyllands Politi	0	0	5	1	1	0	8	5	17	23	4	27	52	12	16	16	78	14
Østjyllands Politi	0	16	6	5	2	0	8	12	6	14	12	13	18	16	22	10	9	9
Midt- og Vestjyllands Politi	0	2	0	0	0	1	7	18	6	22	14	9	16	10	4	4	17	10
Sydøstjyllands Politi	0	0	2	0	6	0	14	10	25	60	20	6	65	18	130	137	48	20
Syd- og Sønderjyllands Politi	6	3	5	0	4	1	14	10	13	11	13	3	70	10	20	17	31	9
Fyns Politi	10	41	0	0	0	1	8	17	14	11	12	6	23	8	8	16	42	27
Sydsjællands og Lolland-Falsters Politi	6	0	1	0	0	3	7	12	15	16	12	5	19	18	18	11	70	20
Midt- og Vestsjællands Politi	0	15	0	6	42	0	16	9	35	8	10	4	93	10	36	29	12	12
Nordsjællands Politi	0	0	13	0	0	0	12	14	13	7	10	14	10	9	39	26	11	12
Københavns Vestegns Politi	0	0	0	34	0	2	14	19	17	17	19	22	8	23	9	7	5	16
Københavns Politi	3	4	7	8	1	0	17	17	16	21	25	11	18	44	26	28	34	18
Bornholms Politi	0	0	0	0	0	0	11	0	0	0	0	12	0	0	0	0	0	1

* Kvartalet indeholder kun data til og med 31-12-2020

Fordeling af sagsbehandlingstid fra sigtelse til tiltale for VVV-sager fordelt på politiet og anklagemyndigheden

Tabel 15: Udvikling i fordeling af sagsbehandlingstiden fra sigtelse til tiltaler for VVV-sager (hovedforhold) fordelt på politiet og anklagemyndigheden

	Andel af tiltaler med sagsbehandlingstid hos politiet under 25/50 dage						Andel af tiltaler med sagsbehandlingstid hos anklagemyndigheden under 5/10 dage					
	19Q3	19Q4	20Q1	20Q2	20Q3	20Q4*	19Q3	19Q4	20Q1	20Q2	20Q3	20Q4*
Danmark i alt	85%	83%	84%	83%	84%	85%	14%	18%	14%	15%	16%	15%
Vold	86%	84%	85%	84%	85%	85%	13%	18%	12%	14%	15%	15%
Nordjyllands Politi	91%	77%	88%	86%	81%	80%	16%	28%	16%	12%	23%	21%
Østjyllands Politi	91%	89%	94%	82%	89%	82%	14%	15%	15%	20%	13%	23%
Midt- og Vestjyllands Politi	85%	86%	86%	86%	84%	92%	5%	11%	13%	5%	9%	6%
Sydøstjyllands Politi	85%	90%	88%	89%	86%	91%	5%	6%	4%	8%	9%	2%
Syd- og Sønderjyllands Politi	86%	83%	85%	89%	88%	92%	6%	8%	11%	9%	4%	14%
Fyns Politi	81%	75%	78%	92%	78%	93%	17%	22%	17%	24%	18%	9%
Sydsjællands og Lolland-Falsters Politi	88%	90%	87%	81%	88%	85%	16%	7%	8%	18%	17%	14%
Midt- og Vestsjællands Politi	75%	87%	80%	74%	92%	89%	19%	18%	12%	9%	21%	27%
Nordsjællands Politi	94%	87%	89%	87%	73%	86%	24%	20%	5%	14%	14%	16%
Københavns Vestegns Politi	93%	89%	82%	78%	88%	80%	21%	11%	17%	19%	23%	29%
Københavns Politi	79%	77%	82%	83%	84%	78%	16%	32%	14%	14%	13%	9%
Bornholms Politi	70%	79%	100%	57%	100%	100%	60%	74%	30%	86%	12%	38%
Voldtægt	72%	67%	63%	60%	68%	65%	25%	35%	32%	33%	44%	23%
Nordjyllands Politi	100%	83%	100%	67%	100%	86%	33%	17%	40%	67%	0%	29%
Østjyllands Politi	75%	29%	88%	67%	78%	25%	25%	71%	25%	0%	44%	0%
Midt- og Vestjyllands Politi	62%	64%	40%	62%	71%	100%	0%	18%	60%	12%	57%	0%
Sydøstjyllands Politi	80%	100%	83%	75%	50%	25%	40%	0%	33%	25%	25%	0%
Syd- og Sønderjyllands Politi	100%	57%	56%	0%	40%	33%	0%	0%	44%	0%	20%	0%
Fyns Politi	67%	86%	100%	100%	83%	100%	17%	29%	0%	33%	33%	20%
Sydsjællands og Lolland-Falsters Politi	75%	67%	75%	60%	69%	62%	38%	17%	50%	40%	62%	38%
Midt- og Vestsjællands Politi	67%	60%	33%	50%	75%	75%	67%	80%	33%	50%	0%	0%
Nordsjællands Politi	67%	86%	69%	75%	0%	50%	50%	86%	15%	62%	67%	50%
Københavns Vestegns Politi	0%	33%	17%	0%	100%	0%	0%	67%	33%	100%	100%	0%
Københavns Politi	67%	73%	50%	44%	64%	73%	11%	18%	25%	22%	27%	33%
Bornholms Politi	0%	0%	0%	0%	0%	0%	0%	0%	0%	0%	0%	0%
Våben	87%	83%	85%	83%	87%	93%	16%	21%	17%	16%	19%	12%
Nordjyllands Politi	100%	100%	75%	75%	100%	80%	8%	0%	0%	0%	14%	0%
Østjyllands Politi	100%	92%	100%	100%	100%	100%	10%	17%	23%	20%	25%	9%
Midt- og Vestjyllands Politi	100%	62%	100%	60%	78%	100%	33%	38%	50%	60%	33%	0%
Sydøstjyllands Politi	70%	91%	67%	88%	88%	100%	10%	9%	0%	0%	12%	0%
Syd- og Sønderjyllands Politi	100%	100%	83%	100%	100%	100%	0%	0%	17%	0%	12%	33%
Fyns Politi	100%	50%	83%	82%	89%	100%	38%	50%	50%	36%	0%	0%
Sydsjællands og Lolland-Falsters Politi	100%	100%	100%	75%	100%	100%	17%	0%	0%	25%	33%	14%
Midt- og Vestsjællands Politi	67%	91%	57%	100%	100%	100%	0%	27%	14%	0%	0%	0%
Nordsjællands Politi	100%	100%	86%	100%	100%	100%	0%	33%	0%	0%	0%	0%
Københavns Vestegns Politi	100%	82%	82%	85%	71%	83%	22%	0%	27%	23%	57%	17%
Københavns Politi	72%	80%	86%	79%	79%	87%	18%	25%	14%	12%	21%	17%
Bornholms Politi	100%	0%	0%	0%	0%	100%	100%	0%	0%	0%	0%	100%

* Kvartalet indeholder kun data til og med 31-12-2020

Note: For volds- og våbensager anvendes på 25 og 5 dages sagsbehandlingstid hos hhv. politiet og anklagemyndigheden, hvor der tilsvarende for voldtægtssager anvendes hhv. 50 og 10 dages sagsbehandlingstid

Henlæggelser og øvrige afgørelser i VVV-sager

Tabel 16: Udvikling i henlæggelses- og øvrige afgørelsesprocent i VVV-sager (hovedforhold)

	Henlæggelsesprocent						Øvrig afgørelsesprocent					
	19Q3	19Q4	20Q1	20Q2	20Q3	20Q4*	19Q3	19Q4	20Q1	20Q2	20Q3	20Q4*
Danmark i alt	33%	44%	33%	34%	33%	36%	44%	47%	46%	47%	47%	46%
Vold	34%	45%	33%	35%	35%	37%	42%	45%	44%	45%	45%	44%
Nordjyllands Politi	34%	43%	33%	26%	37%	41%	36%	45%	43%	46%	43%	50%
Østjyllands Politi	31%	42%	37%	37%	44%	39%	42%	48%	48%	59%	55%	56%
Midt- og Vestjyllands Politi	21%	36%	26%	32%	34%	25%	32%	37%	36%	37%	37%	35%
Sydøstjyllands Politi	32%	27%	30%	30%	25%	35%	49%	49%	53%	44%	55%	49%
Syd- og Sønderjyllands Politi	23%	36%	29%	22%	25%	35%	39%	49%	45%	42%	39%	42%
Fyns Politi	37%	41%	32%	38%	27%	27%	50%	48%	46%	50%	43%	46%
Sydsjællands og Lolland-Falsters Politi	20%	27%	25%	22%	17%	25%	45%	53%	50%	48%	50%	46%
Midt- og Vestsjællands Politi	32%	54%	39%	38%	35%	49%	50%	50%	46%	43%	39%	44%
Nordsjællands Politi	42%	47%	29%	45%	36%	49%	49%	31%	44%	51%	50%	44%
Københavns Vestegns Politi	34%	40%	45%	32%	32%	39%	46%	46%	42%	36%	37%	33%
Københavns Politi	52%	62%	36%	43%	45%	37%	32%	43%	41%	43%	45%	45%
Bornholms Politi	43%	20%	20%	12%	17%	27%	33%	37%	38%	30%	53%	33%
Voldtægt	39%	50%	44%	34%	33%	38%	77%	70%	70%	76%	72%	73%
Nordjyllands Politi	41%	40%	55%	37%	37%	15%	88%	68%	62%	79%	95%	78%
Østjyllands Politi	45%	46%	57%	35%	44%	45%	75%	65%	56%	75%	70%	78%
Midt- og Vestjyllands Politi	29%	47%	33%	25%	15%	38%	68%	68%	74%	71%	72%	85%
Sydøstjyllands Politi	41%	47%	35%	35%	27%	23%	84%	86%	67%	79%	60%	86%
Syd- og Sønderjyllands Politi	31%	56%	55%	42%	40%	46%	88%	79%	70%	95%	80%	90%
Fyns Politi	25%	45%	35%	19%	13%	13%	77%	75%	76%	84%	67%	63%
Sydsjællands og Lolland-Falsters Politi	35%	55%	27%	27%	30%	32%	73%	67%	78%	69%	50%	56%
Midt- og Vestsjællands Politi	38%	39%	44%	43%	32%	52%	75%	76%	67%	85%	71%	71%
Nordsjællands Politi	25%	56%	44%	35%	59%	64%	67%	30%	41%	30%	80%	50%
Københavns Vestegns Politi	44%	23%	22%	28%	20%	28%	86%	82%	84%	94%	79%	75%
Københavns Politi	60%	65%	60%	38%	28%	49%	65%	58%	73%	60%	68%	62%
Bornholms Politi	20%	100%	0%	0%	0%	100%	100%	100%	0%	0%	100%	0%
Våben	11%	9%	14%	8%	14%	10%	31%	35%	33%	46%	42%	42%
Nordjyllands Politi	9%	0%	12%	0%	11%	0%	37%	56%	43%	50%	46%	17%
Østjyllands Politi	10%	5%	10%	8%	11%	6%	44%	50%	38%	72%	58%	52%
Midt- og Vestjyllands Politi	12%	0%	0%	0%	0%	0%	40%	20%	33%	38%	25%	57%
Sydøstjyllands Politi	0%	0%	0%	14%	0%	0%	29%	21%	40%	38%	33%	42%
Syd- og Sønderjyllands Politi	17%	0%	17%	0%	0%	0%	25%	77%	25%	58%	20%	62%
Fyns Politi	0%	10%	0%	0%	14%	4%	11%	71%	40%	39%	11%	11%
Sydsjællands og Lolland-Falsters Politi	0%	0%	0%	0%	0%	10%	25%	43%	40%	0%	25%	36%
Midt- og Vestsjællands Politi	0%	0%	25%	0%	0%	0%	40%	21%	30%	50%	71%	50%
Nordsjællands Politi	25%	0%	0%	8%	0%	25%	33%	40%	0%	38%	20%	33%
Københavns Vestegns Politi	43%	29%	29%	25%	43%	29%	10%	8%	31%	54%	36%	74%
Københavns Politi	7%	11%	15%	8%	16%	11%	33%	26%	34%	39%	54%	36%
Bornholms Politi	0%	0%	0%	0%	0%	0%	0%	0%	0%	100%	0%	50%

* Kvartalet indeholder kun data til og med 31-12-2020

Definitioner

VVV-sager:

VVV-sager omfatter sager om vold, voldtægt og våben, hvor der er særlige politiske målsætninger for sagsbehandlingstiderne, og hvor der årligt afrapporteres til Folketingets Retsudvalg.

Pr. 1. juli 2018 ændres definitionen af VVV-sager. Ændringen skyldes ændring af retsplejeloven (lov nr. 714 af 8. juni 2018 - lovforslag nr. L 204), der har til formål at nedbringe sagsbehandlingstiden i straffesager. Med ændringen ønskes det at skærpe kravene til sigtedes valg af forsvarer i de prioriterede sager om vold, voldtægt og våbenbesiddelse (VVV-sager).

Ændringen betyder følgende mht. overholdelse af frister i VVV-sager:

- VVV-sager opgøres fortsat ud fra gerningskoden på hovedforholdet i et sagskompleks. Fra den 1. juli anvendes gerningskoden på tiltalen for hovedforholdet, og indtil da anvendes gerningskoden på sigtelsen for hovedforholdet.
- Nævningesager vil fra 1. juli 2018 indgå i VVV-opgørelsen. Til og med 30. juni 2018 vil nævningesager i voldtægtssager være undtaget.
- Vold efter Strfl. § 123 (vold mod vidner og deres pårørende) indgår i opgørelsen pr. 1. juli 2018. Ny gerningskode (70326) er oprettet hertil.
- For våbensager på offentligt tilgængeligt sted under særligt skærpende omstændigheder (Strfl. § 192 a, stk. 1, nr. 1) oprettes der en ny gerningskode (71289), der er gældende pr. 1. juli 2018. Den gamle gerningskode (71296) udgår pr. 30. juni 2018, da denne omfatter skydevåben på både offentligt og ikke offentligt tilgængeligt sted.

Sagsbehandlingstiden opgøres som antal dage fra sigtelse til tiltale. Sager afgjort med øvrig afgørelse indgår ikke i opgørelserne, ligesom opdatering af opgørelserne ikke afventer en dom. Sager, hvor den første afgørelse er en

udenretlig bødeførelse, indgår ligeledes ikke i afrapporteringen. Det er således antallet af sigtede på de enkelte hovedforhold og sagsbehandlingstiden på disse, der indgår i den løbende opfølgning.

Nedenfor beskrives de gerningskoder og strafbestemmelser, som indgår i opgørelserne.

Vold:

Gerningskode	Gerningstekst	Paragraf
70305	Vold mod polititjenestemand	Strfl.s. § 119, stk. 1
70307	Vold mod nogen i offentlig tjeneste	Strfl.s. § 119, stk. 1
73241	Vold	Strfl.s. § 244
73251	Kvalificeret vold	Strfl.s. § 245, stk. 1
73252	Vold med skade på legeme eller helbred	Strfl.s. § 245, stk. 2
73253	Vold ved kvindelig omskæring	Strfl.s. § 245 a
73261	Kvalificeret vold med grov skade	Strfl.s. § 246
73262	Kvalificeret vold med døden til følge	Strfl.s. § 246
<i>Indgår pr 1. juli 2018</i>		
70326	Vold mod vidner og deres nærmeste	Strfl.s. § 123

Fristen i voldssager er 30 dage.

Våben:

Gerningskode	Gerningstekst	Paragraf
84180	Knivloven, § 1, kniv på offentligt tilgængeligt sted	Andre strafferetlige særlove
<i>Udgår pr 1. juli 2018</i>		
71296	Skydevåben, særlig skærpende omstændigheder	Strfl.s. § 192 a, stk. 1, nr. 1
<i>Indgår pr 1. juli 2018</i>		
71289	Skydevåben, særligt skærpende, offentligt sted	Strfl.s. § 192 a, stk. 1, nr. 1

Fristen i våbensager er 30 dage.

Voldtægt:

Gerningskode	Gerningstekst	Paragraf
72211	(U) Voldtægt	Strfl.s. § 216
72254	(U) Homoseksualitet ved vold	Strfl.s. § 225, jf. § 216
72301	Voldtægt ved anvendelse af vold eller trussel om vold	Strfl.s. § 216, stk. 1, nr. 1
72302	Voldtægt ved ulovlig tvang	Strfl.s. § 216, stk. 1, nr. 2, 1. led
72303	Voldtægt ved udnyttelse af hjælpeløs tilstand	Strfl.s. § 216, stk. 1, nr. 2, 2. led
72304	Voldtægt ved samleje med barn under 12 år	Strfl.s. § 216, stk. 2
72331	Andet seksuelt forhold ved vold eller trussel om vold	Strfl.s. § 225, jf. § 216, stk. 1, nr. 1
72332	Andet seksuelt forhold ved ulovlig tvang	Strfl.s. § 225, jf. § 216, stk. 1, nr. 2, 1. led
72333	Andet seksuelt forhold ved udnyttelse af hjælpeløs tilstand	Strfl.s. § 225, jf. § 216, stk. 1, nr. 2, 2. led
72334	Andet seksuelt forhold med barn under 12 år	Strfl.s. § 225, jf. § 216, stk. 2

Fristen i voldtægtssager er 60 dage i sager, hvor der ikke foretages mentalundersøgelse, og 4 måneder i sager, hvor der

foretages mentalundersøgelser. I POLSAS er det muligt at registrere, om der er foretaget mentalundersøgelse i en sag. Kredsene skal sikre, at dette sker i de relevante voldtægtssager.

Verserende sager (tabel 14):

Verserende VVV-sager angiver beholdningen af VVV-sager, opgjort som enkelte hovedforhold, ultimo en given tidsperiode (måneder, kvartaler mv.), hvor der er rejst sigtelse, men ikke rejst tiltale eller truffet afgørelse i samme periode. En verserende VVV-sag kan således strække sig over flere tidsperioder.

Opgørelsen af verserende sager er baseret på et aktuelt dataudtræk, hvor beregningen er foretaget bagud i tid. Det vil sige, at opgørelsen afspejler eventuelle, manuelle efteropdateringer af data i de pågældende VVV-sager.

Sagsbehandlingstid (tabel 15 og 16):

Sagsbehandlingstiden fra anmeldelse til sigtelse beregnes som antallet af dage mellem datoen for sigtelsen og anmeldelsen i POLSAS. Sagsbehandlingstid fra sigtelse til tiltale beregnes på tilsvarende vis.

Opdelingen af sagsbehandlingstiden fra sigtelse til tiltale på hhv. politiet og anklagemyndigheden beregnes på baggrund, hvor mange dage sagen i perioden fra sigtelsesdatoen til tiltaledatoen har været sagsplaceret i POLSAS til hhv. politisøjlen og anklagersøjlen. Opdelingen af sagsbehandlingstiden viser således, hvor mange dage den pågældende sag har været under sagsbehandling hos hhv. politiet og anklagemyndigheden i perioden fra sigtelse til tiltale.

Der kan forekomme tilbageløb fra anklagemyndigheden til politiet i sagsforløbet fra sigtelse til tiltale - eksempelvis når anklagemyndigheden returnerer en sag til politiet mhp. yderligere efterforskning. Den beregnede fordeling af dagene fra sigtelse til tiltale mellem politiet og anklagemyndigheden viser altså ikke sagsbehandlingstiden i anklagemyndigheden fra den dato, hvor anklagemyndigheden modtager den

endelige sag fra politiet mhp. afgørelse af tiltalespørgsmålet. Derfor siger tabel 15 ikke noget om, hvorvidt anklagemyndigheden overholder en intern frist på 5 dage til afgørelse af tiltalespørgsmålet, som bliver anvendt i flere kredse.

Tabel 14 angiver den gennemsnitlige sagsbehandlingstid fra anmeldelse til sigtelse samt det gennemsnitlige antal dage fra sigtelse til tiltale fordelt på sagsbehandling i hhv. politisøjlen og anklagersøjlen, jf. ovenstående.

Tabel 15 viser andelen af tiltaler i volds- og våbensager, der fra sigtelse til tiltale har været sagsbehandlet under hhv. 25 hos politiet og 5 dage hos anklagemyndigheden. Tilsvarende i voldtægtssager angiver tabellen andelen af tiltaler, der fra sigtelse til tiltale har været sagsbehandlet under hhv. 50 dage hos politiet og 10 dage hos anklagemyndigheden.

Henlæggelsesprocent (tabel 17):

Henlæggelsesprocenten opgøres som andelen af anmeldelser i VVV-sager, som efterfølgende henlægges uden tiltale. Der medregnes således ikke verserende anmeldelser.

Henlæggelsesprocenten opgøres som:

$$\frac{\text{Antal henlæggelser}}{\text{Antal henlæggelser} + \text{Antal sager med mindst én rejst sigtelse}}$$

Øvrig afgørelsesprocent (tabel 17):

Øvrig afgørelsesprocent angiver andelen af sager, som afgøres udenretlig ved øvrige afgørelser, herunder tiltalefrafald uden vilkår, unkladede tiltaler, påtaleopgivelse, grundløse sigtelser mv.

Øvrige afgørelsesprocenten opgøres som:

$$\frac{\text{Antal øvrige afgørelser}}{\text{Antal tiltaler} + \text{Antal øvrige afgørelser}}$$