



**Ministeriet for Fødevarer,  
Landbrug og Fiskeri**  
Landbrugsstyrelsen



**Promille- og  
produktionsafgiftsfondenes  
virksomhed 2019**

Marts 2021

Promille- og Produktionsafgiftsfondenes virksomhed 2019

Denne vejledning er udarbejdet af  
Landbrugsstyrelsen i 2021

Foto: Susanne Lousdal  
© Landbrugsstyrelsen

Ministeriet for Fødevarer, Landbrug og Fiskeri  
Landbrugsstyrelsen  
Nyropsgade 30  
1780 København V  
Tlf.: 33 95 80 00  
E-mail: [mail@lbst.dk](mailto:mail@lbst.dk)  
[www.lbst.dk](http://www.lbst.dk)

ISBN 978-87-7120-030-0

# Indhold

<b>1.</b>	<b>Indledning.....</b>	<b>5</b>
<b>2.</b>	<b>Landbrugets fonde .....</b>	<b>6</b>
2.1	Fondsbestyrelser .....	7
2.2	Administration, uddeling af fondsmidler samt budgetter og regnskaber .....	7
2.3	Anmeldelser til EU-kommissionen i 2019.....	8
2.4	Egenkontrolprogrammer .....	8
2.5	Effekt .....	9
2.6	Generelt om fondenes finansiering .....	10
2.6.1	Særbevilling .....	11
2.7	Generelt om fondenes aktiviteter .....	12
<b>3.</b>	<b>Fondenes virksomhed i 2019 .....</b>	<b>15</b>
3.1	Fondenes finansieringsgrundlag .....	15
3.1.1	Finanslovsmidler .....	16
3.1.2	Produktionsafgiftsfondenes indtægter .....	16
3.2	Fondenes aktiviteter i 2019.....	16
<b>4.</b>	<b>De enkelte fondes aktiviteter .....</b>	<b>20</b>
4.1	Promilleafgiftsfonden for landbrug .....	20
4.2	Promilleafgiftsfonden for frugtavl og gartneribruget .....	21
4.3	Fonden for økologisk landbrug .....	22
4.4	Svineafgiftsfonden .....	23
4.5	Mælkeafgiftsfonden .....	23
4.6	Pelsdyrafgiftsfonden .....	24
4.7	Kvægaftgiftsfonden .....	25
4.8	Fjerkræafgiftsfonden .....	25
4.9	Produktionsafgiftsfonden for frugt og gartneriprodukter .....	26
4.10	Planteforædlingsfonden .....	27
4.11	Kartoffelafgiftsfonden .....	27
4.12	Frøafgiftsfonden.....	27
4.13	Sukkerroeafgiftsfonden .....	28
4.14	Hesteafgiftsfonden .....	28
<b>5.</b>	<b>Yderligere information.....</b>	<b>29</b>
	<b>Bilag 1.Fondenes regnskaber.....</b>	<b>30</b>
Bilag 1.1	Promilleafgiftsfonden for landbrugs regnskabstal 2015-2019 .....	30
Bilag 1.2	Promilleafgiftsfonden for frugtavl og gartneribrugets regnskab 2015-2019 .....	32
Bilag 1.3	Fonden for økologiske landbrugs regnskab 2015-2019 .....	34
Bilag 1.4	Svineafgiftsfondens regnskab 2015-2019 .....	37
Bilag 1.5	Mælkeafgiftsfondens regnskab 2015-2019 .....	39
Bilag 1.6	Pelsdyrafgiftsfondens regnskab 2015-2019 .....	41
Bilag 1.7	Kvægaftgiftsfondens regnskab 2015-2019.....	42
Bilag 1.8	Fjerkræafgiftsfondens regnskab 2015-2019.....	44

Bilag 1.9	Produktionsafgiftsfonden for frugt og gartneriprodukters regnskab 2015-2019.....	46
Bilag 1.10	Planteforædlingsfondens regnskab 2015-2019.....	48
Bilag 1.11	Kartoffelafgiftsfondens regnskab 2015-2019.....	49
Bilag 1.12	Frøafgiftsfondens regnskab 2015-2019 .....	51
Bilag 1.13	Sukkerroeafgiftsfondens regnskab 2015-2019.....	52
Bilag 1.14	Hesteafgiftsfondens regnskab 2015-2019.....	53

# 1. Indledning

Det følger af landbrugsstøtteleven<sup>1</sup>, at ministeren for fødevarer, landbrug og fiskeri efter hvert regnskabsårs afslutning skal afgive en rapport til Folketingets Miljø- og Fødevarerudvalg om de midler, der er indgået i promille- og produktionsafgiftsfondene samt Fonden for økologisk landbrug, og hvordan de er anvendt.

Fondene yder hvert år tilskud til aktiviteter inden for fødevarer- og jordbrugssektoren. I denne rapport er der gjort rede for fondenes aktiviteter i 2019, hvor der er ydet tilskud for i alt 559 mio. kr.

Fondsfinansieringsmodellen giver erhvervet mulighed for at finansiere en række aktiviteter og opgaver inden for den enkelte sektor, som den enkelte producent ikke selv har mulighed for at iværksætte, fordi virksomheden er for lille, eller fordi resultatet af indsatsen ikke kan forbeholdes virksomheden alene, men skal komme alle til gode.

Fondene finansierer relevante samfundsnyttige aktiviteter, og en stor del af midlerne anvendes i sammenhæng med helt eller delvist offentligt finansierede initiativer inden for samme områder. På den måde skabes et konstruktivt samspil mellem erhvervets indsats og det offentliges indsats om løsningen af en række centrale fødevarerpolitiske opgaver.

Fondenes midler blev tidligere<sup>2</sup> alene anvendt til kvalitets- og afsætningsfremmende aktiviteter. Anvendelsesområdet for fondene er imidlertid løbende blevet udvidet, og ved en lovændring i 1990 blev det i landbrugsstøtteleven konkret fastsat, hvilke formål fondsmidlerne skal anvendes til. Ved ændring af landbrugsstøtteleven i 2003 blev anvendelsesområdet for fondenes midler udvidet. Fondene kan herefter også yde støtte til medfinansiering af initiativer under EU-programmer, blandt andet EU's landdistriktsprogram og foranstaltninger vedrørende dyrevelfærd. En oversigt over fondenes støtteberettigede formål findes i [afsnit 2.7](#).

---

<sup>1</sup> Der henvises til lovbekendtgørelse nr. 231 af 22. marts 2018 om administration af Det Europæiske Fællesskabs forordninger om ordninger under Den Fælles Landbrugspolitik finansieret af Den Europæiske Garantifond for Landbruget m.v. (landbrugsstøtteleven). Den nuværende landbrugsstøtteleven er lovbekendtgørelse nr. 115 af 6. februar 2020.

<sup>2</sup> Før Danmarks indtræden i EF eksisterede der i dansk landbrug en række afgiftsordninger, primært i form af eksportafgifter. Da Danmark i 1973 indtrådte i EF og blev omfattet af Fællesskabets regler, var der behov for hjemmel til at videreføre opkrævningen af produktionsafgifter. Denne hjemmel blev etableret ved vedtagelsen af lov om administration af Det Europæiske Økonomiske Fællesskabs forordninger om markedsordninger for landbrugsvarer m.v. (bemyndigelsesloven), der trådte i kraft den 1. januar 1973.



## 2. Landbrugets fonde

Under Ministeriet for Fødevarer, Landbrug og Fiskeri's tilsyn har der i 2019 været i alt 14 landbrugets fonde. De består af 11 produktionsafgiftsfonde, der hver repræsenterer en sektor eller branche, to promilleafgiftsfonde samt en fond for økologisk landbrug, som følgende:

- Promilleafgiftsfonden for landbrug
- Promilleafgiftsfonden for frugtavl og gartneribrug
- Fonden for økologisk landbrug
- Produktionsafgiftsfonde<sup>3</sup>
  - Svineafgiftsfonden
  - Mælkeafgiftsfonden
  - Kvægafgiftsfonden
  - Fjerkræafgiftsfonden
  - Produktionsafgiftsfonden for frugt og gartneriprodukter
  - Planteavlensfondens<sup>4</sup>
  - Pelsdyrafgiftsfonden<sup>5</sup>
  - Kartoffelafgiftsfonden
  - Frøafgiftsfonden
  - Sukkerroefgiftsfonden
  - Hesteafgiftsfonden

Alle producenter inden for en given sektor eller branche skal indbetale en produktionsafgift pr. produceret eller omsat enhed til de respektive produktionsafgiftsfonde. Disse beløb benævnes herefter som 'produktionsafgifter'.

Fondene er særlige forvaltningsmyndigheder, hvilket indebærer, at de er en del af den offentlige forvaltning, men uden for det sædvanlige forvaltningsretlige system. I overensstemmelse hermed anses fondsmidlerne i statsstøttesammenhæng for at være offentlige midler, hvorfor anvendelsen af midlerne skal ske i overensstemmelse med EU's statsstøtteregler.

Som særlige forvaltningsmyndigheder er fondene endvidere undergivet den offentligretlige regulering, herunder forvaltningsloven<sup>6</sup>, offentlighedsloven<sup>7</sup>, miljøoplysningsloven<sup>8</sup>, databeskyttelsesloven<sup>9</sup> og ligestillingsloven<sup>10</sup>.

---

<sup>3</sup> Oplistet efter størrelse.

<sup>4</sup> Planteavlensfondens regnskab for 2019 er godkendt jf. den givne dispensation af 23. marts 2018 fra administrationsbekendtgørelsens krav om egenkontrolprogram mv. grundet fondens særlige karakter. Fonden er fra 1. januar 2021 sammenlagt med Frøafgiftsfonden.

<sup>5</sup> Pelsdyrafgiftsfonden har ultimo 2020 anmodet om lukning som konsekvens af udviklingen i minkbranchen.

<sup>6</sup> Bekendtgørelse af forvaltningsloven (LBK nr. 433 af 22 april 2014).

<sup>7</sup> Bekendtgørelse af lov om offentlighed i forvaltningen (LBK nr. 145 af 24/02/2020).

<sup>8</sup> Bekendtgørelse af lov om aktindsigt i miljøoplysninger (LBK nr. 980 af 16 august 2017).

<sup>9</sup> Lov om supplerende bestemmelser til forordning om beskyttelse af fysiske personer i forbindelse med behandling af personoplysninger og om fri udveksling af sådanne oplysninger (Lov nr. 502 af 23 maj 2018).

<sup>10</sup> Bekendtgørelse af love om ligestilling af kvinder og mænd (LBK. Nr. 1678 af 19 december 2013).

## 2.1 Fondsbestyrelser

Bestyrelserne for produktionsafgiftsfondene består af 2/3 repræsentanter for erhvervssiden og 1/3 repræsentanter for offentlige interesser<sup>11</sup>. Det er bestyrelserne, der indstiller afgiftens størrelse til ministeren for fødevarer, landbrug og fiskeri. Bestyrelsen for Fonden for økologisk landbrug har også en fordeling af 2/3 repræsentanter for erhvervssiden og 1/3 repræsentanter for offentlige interesser.

Bestyrelserne for de to promilleafgiftsfonde sammensættes af 6 repræsentanter for erhvervssiden og 5 repræsentanter for offentlige interesser.

Bestyrelserne udpeges af ministeren for fødevarer, landbrug og fiskeri for en periode af 4 år. Repræsentanterne for erhvervssiden er udpeget efter enig udtalelse fra Landbrug & Fødevarer og en række repræsentative producent- og brancheorganisationer, mens de offentlige repræsentanter udpeges efter fælles udtalelse fra Forbrugerrådet Tænk, Arbejderbevægelsens Erhvervsråd og Danmarks Frie Forskningsfond. Afgrænsningen af de konkrete udtalesberettigede producent- og brancheorganisationer fastlægges endeligt i den enkelte fonds vedtægter, der godkendes af ministeren for fødevarer, landbrug og fiskeri.

I henhold til landbrugsstøtteleven, skal bestyrelserne sikre, at administrationen og anvendelsen af fondsmidlerne sker i overensstemmelse med lovgivningen, herunder landbrugsstøtteleven og EU's statsstøtteregler. Bestyrelserne er direkte ansvarlige over for ministeren, og ministeren kan afsætte bestyrelsesmedlemmer, der har medvirket til beslutninger, der strider imod lovgivningen.

Ministeriet for Fødevarer, Landbrug og Fiskeri har det overordnede tilsyn med fondsadministrationen. Tilsynsopgaven er delegeret til varetagelse af Landbrugsstyrelsen.

## 2.2 Administration, uddeling af fondsmidler samt budgetter og regnskaber

Fondsbestyrelserne betjenes af en administrator, der varetager det daglige arbejde i fonden. Til den daglige administration hører behandling af ansøgninger om fondsmidler. Den daglige leder af administrationen må ikke være medlem af bestyrelsen.

Beslutningen om hvilke aktiviteter, som skal støttes, træffes på grundlag af de ansøgninger, der er indgivet til fondene. Fondsbestyrelserne udvælger de projekter, der skal ydes tilskud til. Størrelsen af tilskuddene fastlægges i de årlige budgetter, som herefter skal forelægges ministeren for fødevarer, landbrug og fiskeri til godkendelse. Beføjelsen til at godkende fondenes budgetter er delegeret til Landbrugsstyrelsen.

Tilskudsmodtagerne kan være organisationer, foreninger, selvejende institutioner, offentlige institutioner, offentlige fonde og andre juridiske enheder.

---

<sup>11</sup> Det tilstræbes, at den enkelte fonds bestyrelse består af 12 personer, hvoraf 8 er erhvervsrepræsentanter og 4 offentlige repræsentanter. Bestyrelsen kan dog bestå af færre personer, forudsat at den relative fordeling fastholdes.

Bestyrelserne og fondsadministratorerne arbejder efter vedtægter, der er udarbejdet af fonden og godkendt af ministeren for fødevarer, landbrug og fiskeri, samt efter administrationsbekendtgørelsen<sup>12</sup>. Administrationsbekendtgørelsen indeholder regler for fondenes budgetlægning og regnskabsaflæggelse, herunder regler om revision, samt forvaltning.

Fundene må efter lovgivningen ikke have andre aktiviteter end opkrævningen af fondenes midler og udbetaling af tilskud til de formål, der er fastsat i landbrugsstøtteleven.

I aktivitetsbekendtgørelsen<sup>13</sup> er de typer af aktiviteter angivet, som fondene på jordbrugsområdet har mulighed for at yde tilskud til uden EU-Kommissionens forudgående godkendelse. Bekendtgørelsen afspejler således de statsstøtteregler, der aktuelt anvendes af fondene, især gruppefritagelsesreglerne for små og mellemstore virksomheder i jordbrugets primærsektor.

For hver produktionsafgiftsfond er der udstedt en bekendtgørelse, som regulerer afgiftens størrelse, de nærmere betingelser for afgiftsbetalingen, samt hvorledes afgiftsopkrævningen skal foregå<sup>14</sup>.

Efter afslutningen af et regnskabsår aflægger fondsbestyrelserne regnskab for det forgangne år. Beføjelsen til at godkende fondenes regnskaber er delegeret til Landbrugsstyrelsen. Regnskabsaflæggelsen danner grundlag for aflæggelsen af årsrapporten til Folketinget for det pågældende regnskabsår.

## 2.3 Anmeldelser til EU-kommissionen i 2019

Landbrugets promille- og produktionsafgiftsfonde er i 2008 blevet notificeret som en samlet støtteordning overfor EU-Kommissionen. Notifikationen af landbrugets promille- og produktionsafgiftsfonde som én støtteordning, der omfatter statsstøtteforanstaltninger, som helt eller delvist finansieres af promille- og produktionsafgifter, er godkendt af EU-Kommissionen ved beslutning af 28. oktober 2009 (N597/2008). Fondenes statsstøttegodkendelse er i 2014 forlænget af Kommissionen til udgangen af 2020 (SA.38773(2014/N)). Herudover er der foretaget en notifikation i 2019, som supplerer den ovennævnte statsstøttegodkendelse. Det er notifikationen af 30. april 2019 (SA.54267) om støtte til kvalitetsordninger fra landbrugets fonde, som havde virkning fra 14. maj 2019.

## 2.4 Egenkontrolprogrammer

Det er et krav fastlagt i administrationsbekendtgørelsen, at hver fond skal sørge for, at der udføres egenkontrol. Egenkontrolprogrammerne skal sikre, at tilskudsforvaltningen er i overensstemmelse med de forvaltningsretlige regler og principper. Dette indebærer bl.a., at fonden skal offentliggøre ansøgningsfrister, ansøgningsprocedurer samt godkendte budgetter og regnskaber<sup>15</sup>. Dette indebærer også, at fonden skal indsende regnskaber og budgetter rettidigt til Landbrugsstyrelsen. Fonden skal derudover formulere samt offentliggøre tildelingskriterier for de ho-

<sup>12</sup> Bekendtgørelse nr. 1663 af 14. december 2018.

<sup>13</sup> Bekendtgørelse nr. 2129 af 17. december 2020. I 2019 var den gældende bekendtgørelse nr. 678 af 3. juli 2019.

<sup>14</sup> De enkelte fondes afgiftsbekendtgørelser kan findes på landbrugsstyrelsens hjemmeside: [www.lbst.dk](http://www.lbst.dk).

<sup>15</sup> En liste over fondenes hjemmesider og generel vejledning om, hvor der kan findes yderligere information om fondene, findes i [afsnit 5](#).



vedformål, som er relevante for fonden. Disse tildelingskriterier skal anvendes aktivt i prioriteringen mellem indkomne ansøgninger og over for ansøgere, der meddeles afslag. Fondens skal angive de hovedhensyn, der ligger til grund for fondens beslutninger om bevilling samt afslag i bestyrelsesreferatet.

Egenkontrolprogrammet indebærer yderligere, at fonden vurderer effekten af de udvalgte aktiviteter eller strategiske fokusområder, samt at denne effektivitet vurdering løbende inddrages i udvikling af fondens strategi. Egenkontrolprogrammet skal løbende opdateres af fonden, og resultatet skal opsummeres i en årlig rapport. Fondens revisor skal gennemgå egenkontrolprogrammet og udtage et antal sager til stikprøvekontrol, og hertil skal revisor afgive erklæring om, hvorvidt egenkontrollen er beskrevet. Yderligere skal fonden i ledelsesberetningen i årsregnskabet redegøre for resultatet af den udførte egenkontrol.

## 2.5 Effekt

Kravene til fondenes arbejde med effektmål og effektopfølgning er beskrevet i administrationsbekendtgørelsen. Heraf fremgår det, at fondene forud for hver ansøgningsrunde skal udvælge en række strategiske fokusområder, som fondene ønsker at bidrage til udviklingen af via de projekter, der modtager støtte. Fondenes strategier er fireårige, men revurderes årligt. Endvidere skal fondene fastlægge en strategi for at vurdere effekten af de projekter, der modtager støtte. Fondenes strategiske fokusområder og metode til vurdering af effekt offentliggøres hvert år sammen med ansøgningsprocedurer, -frister og tildelingskriterier.

Af administrationsbekendtgørelsen fremgår det, at det påhviler fondene at vurdere effekten af udvalgte aktiviteter eller strategiske fokusområder og at anvende resultaterne i den løbende udvikling af fondenes arbejde med effekt. Den samlede status for årets projekter indgår i ledelsesberetningen i fondenes årsregnskab.

Kravet til fondene om at arbejde med at opføre effekt blev indført i 2017. I 2018 har alle fondene udarbejdet og vedtaget strategiske fokusområder, der indeholder effektmål på forskellige områder. Opfølgningen på året 2019 er således andet gang, at fondene gør status på effekten af de projekter, der har modtaget støtte, og hvor fondene laver en samlet vurdering af, om projekterne har potentiale til at indvirke på fondens strategiske fokusområder.

Størstedelen af fondene giver i ledelsesberetningen en samlet status på, hvordan det er gået i forhold til målopnåelse på årets projekter. Det generelle billede er positivt i den forstand, at der samlet set ser ud til at være et flertal blandt projekterne, der har vurderet, at de har nået de konkrete mål, der var sat for det enkelte projekt. Som eksempel fremgår det af ledelsesberetningen fra Promilleafgiftsfonden for landbrug, at *"størstedelen af tilskudsmodtagerne vurderer, at de (projekterne) har opnået 'alle' eller 'de fleste' af leverancer, som de forventede, da projektet blev igangsat. 34 pct. af tilskudsmodtagerne vurderer, at 'alle' de forventede leverancer er opnået, mens 63 pct. vurderer, at 'de fleste' forventede leverancer er opnået. På baggrund heraf er det bestyrelsens vurdering, at 97 pct. af projekterne grundlæggende lever op til de mål, der blev sat i projekterne, og som fonden har bevilget midler til"*.

Et tilsvarende billede tegner sig i mange af de øvrige fondes beretninger vedrørende målopfyldelse for de enkelte projekter, og bestyrelserne konkluderer på den baggrund, at fondene bidrager til landbrugssektorens fortsatte udvikling i kraft af, at resultaterne efterfølgende kan anvendes og implementeres i praksis. Bestyrelserne vurderer således, at de enkelte projekter understøtter fondenes strategiske fokusområder og dermed fondenes ønsker til,

hvilken vej deres del af sektoren skal udvikle sig. Eksempelvis fremgår det af ledelsesberetningen fra Fjerkræafgiftsfonden, at *"fonden med de bevilgede projekter har været med til at bidrage til sektorens fortsatte udvikling, og at fonden dermed har levet op til sit formål"*.

Hos nogle af fondene - ikke mindst de mindre - er der en bevidsthed om, at det enkelte projekt kan have en begrænset påvirkningskraft på de nationale tendenser for området, samt, at projektsultaternes egentlige påvirkning på den samlede sektor først indtræffer, når de nye metoder er implementeret. Dog konkluderer størstedelen af fondene i ledelsesberetningen, at der ses en positiv udvikling på flere af de effektmål, der anvendes som indikatorer for, om udviklingen bevæger sig i den ønskede retning - set i forhold til de overordnede strategiske mål, som fonden har valgt at prioritere efter. Som eksempel kan nævnes, at Fonden for økologisk landbrug ser en positiv udvikling på alle udvalgte effektindikatorer, heriblandt omfanget af areal, der er udlagt til økologisk produktion, omfanget af producerede økologiske varer som mælk og svin samt udviklingen i omfanget af markedsandel for økologi i den danske detailhandel.

## 2.6 Generelt om fondenes finansiering

Produktionsafgiftsfondenes hovedindtægtskilde er normalt indbetalte produktionsafgifter. Imidlertid har produktionsafgiftsfondenes hovedindtægt i 2019 været tørkepakkebidrag<sup>16</sup>. Tørkepakken er nærmere beskrevet under punkt 2.6.1. Produktionsafgiftsfondene på landbrugsområdet har herudover også indtægter i form af tilskud kanaliseret fra Promilleafgiftsfonden for landbrug til konkrete projekter.

Promilleafgiftsfondenes midler stammer i 2019 hovedsageligt fra en andel af Ministeriet for Fødevarer, Landbrug og Fiskeris faste årlige bevilling på finansloven<sup>17</sup>. I Fonden for økologisk landbrug stammer midlerne i 2019 hovedsageligt fra særbevillinger på finansloven, men fonden har herudover også modtaget en andel af Ministeriet for Fødevarer, Landbrug og Fiskeris faste årlige bevilling på finansloven.

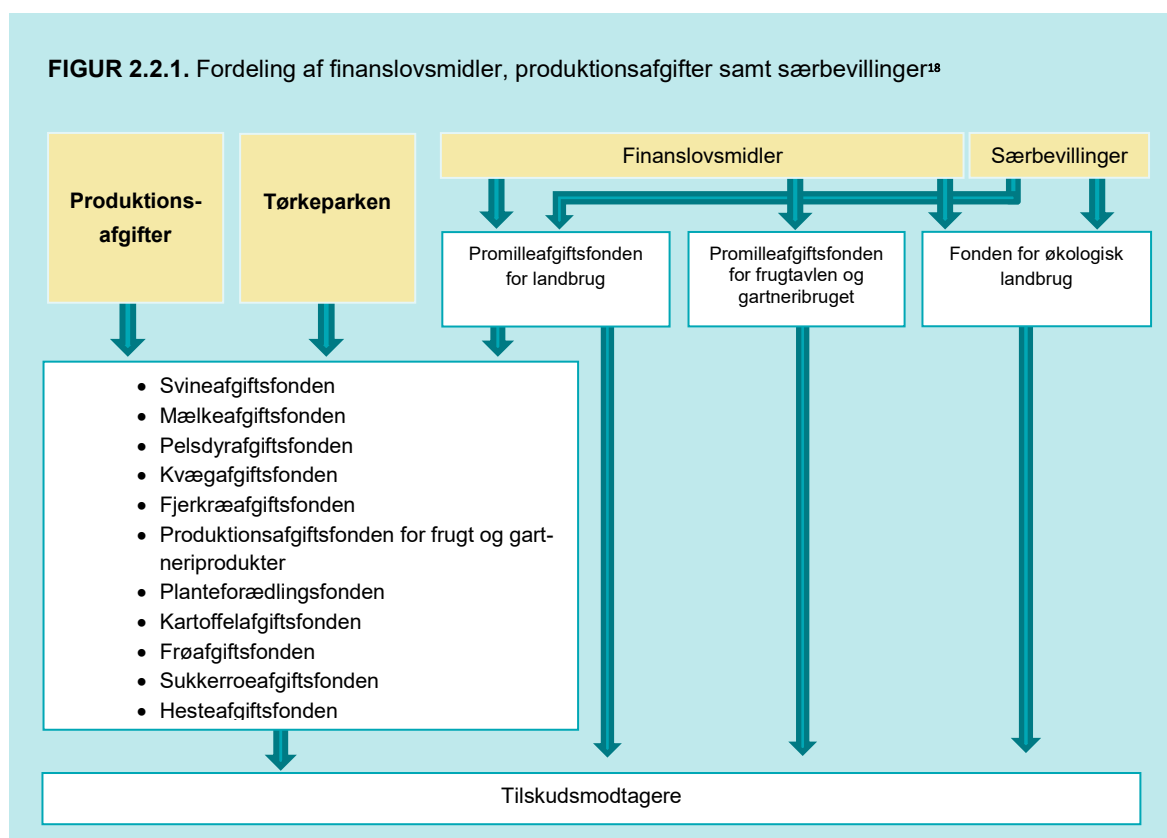
Figur 2.1 viser et overblik over fordelingen af finanslovsmidler og produktionsafgifter samt særbevillinger.

---

<sup>16</sup> Hjælpepakke til landbruget som følge af tørken i 2018. Nærmere herom i afsnit 2.6.1.

<sup>17</sup> Midlerne blev frem til 2014 årligt overført fra Skatteministeriet til Ministeriet for Fødevarer, Landbrug og Fiskeri. Fra 2014 er overførslen omlagt således, at Ministeriet for Fødevarer, Landbrug og Fiskeri modtager en fast årlig bevilling på finansloven i stedet for den interne statslige overførselsindtægt, jf. tekstanmærkning nr. 160.

FIGUR 2.2.1. Fordeling af finanslovsmidler, produktionsafgifter samt særbevillinger<sup>18</sup>



### 2.6.1 Særbevilling

Udover promillemidler og produktionsafgifter modtager nogle af fondene yderligere særbevillinger, som typisk bestemmes på baggrund af politisk aftaler.

I henhold til aftalen mellem den daværende regering, Socialdemokratiet og Dansk Folkeparti om hjælpepakke til landbruget af 28. september 2018, som efterfølgende tiltrådt af Radikale Venstre, gennemførtes en række økonomiske hjælpeforanstaltninger og øvrige initiativer, der var målrettet landbruget og de producenter, som blev ramt af tørken i 2018. Der blev afsat 222,9 mio. kr. til produktionsafgiftsfondene til dækning af fondenes aktiviteter i 2019, således at landbruget blev lettet for at betale produktionsafgifter svarende til dette beløb til fondene i 2019. Beløbet svarede overordnet til de produktionsafgifter, som fondene allerede havde opkrævet fra erhvervet i 2018. Nogle fonde har opkrævet produktionsafgifter i 2019 i henhold til andre aftaler mv.

Som led i aftalen mellem den daværende regeringen og Dansk Folkeparti om finansloven for 2018 blev der afsat 30,0 mio. kr. i 2019 som en forlængelse af indsatsen fra perioden 2016-2018 vedrørende fremme af økologi og afsætning, herunder en indsats for omstilling til økologi i professionelle køkkener. Heraf er 5,0 mio. kr. årligt særskilt afsat til national afsætningsfremme.

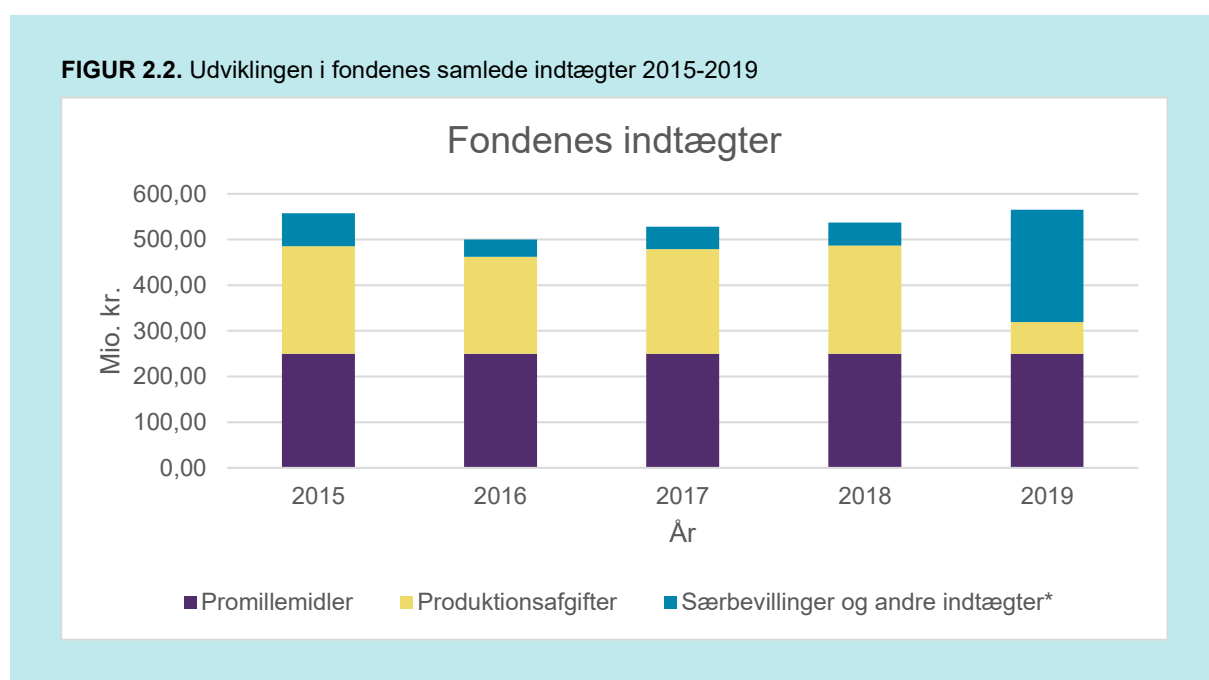
I marts 2018 indgik den daværende regering og Dansk Folkeparti en aftale om styrket indsats mod afrikansk svinepest ved at igangsætte en række initiativer. Et af initiativerne var etablering af vildsvinehegn langs den dansk/tyske grænse for at hindre, at vildsvin kommer til Danmark via Nordtyskland. Der blev afsat 79,5 mio. kr. over en 5-årig periode til vildsvinehegnet, heraf vil 30 mio. kr. blive tilvejebragt som medfinansiering fra erhvervet. I 2019 har

<sup>18</sup> Produktionsafgiftsfonden for frugt og gartneriprodukter finansieres ikke af finanslovsmidler fra Promilleafgiftsfonden fra landbrug, da erhvervet er dækket af Promilleafgiftsfonden for frugtavl og gartneribrug.

Svineafgiftsfonden derfor afsat 30 mio. kr. til medfinansiering af vildsvinehegn via daværende Miljø- og Fødevareministerium.

Produktionsafgiftsfondene opkræver produktionsafgifter med hjemmel i bekendtgørelser, der er udstedt med hjemmel i landbrugsstøtteleven. Opkrævningsgrundlaget varierer fra fond til fond. Fondsmidler, der stammer fra produktionsafgifter, skal efter loven anvendes til projekter inden for de sektorer, hvor de er opkrævet.

Figur 2.2 viser udviklingen i promille- og produktionsafgiftsfondenes samlede indtægter i 2015-2019.



En specifikation af de enkelte fondes indtægter i 2019 findes i [tabel 3.1](#).

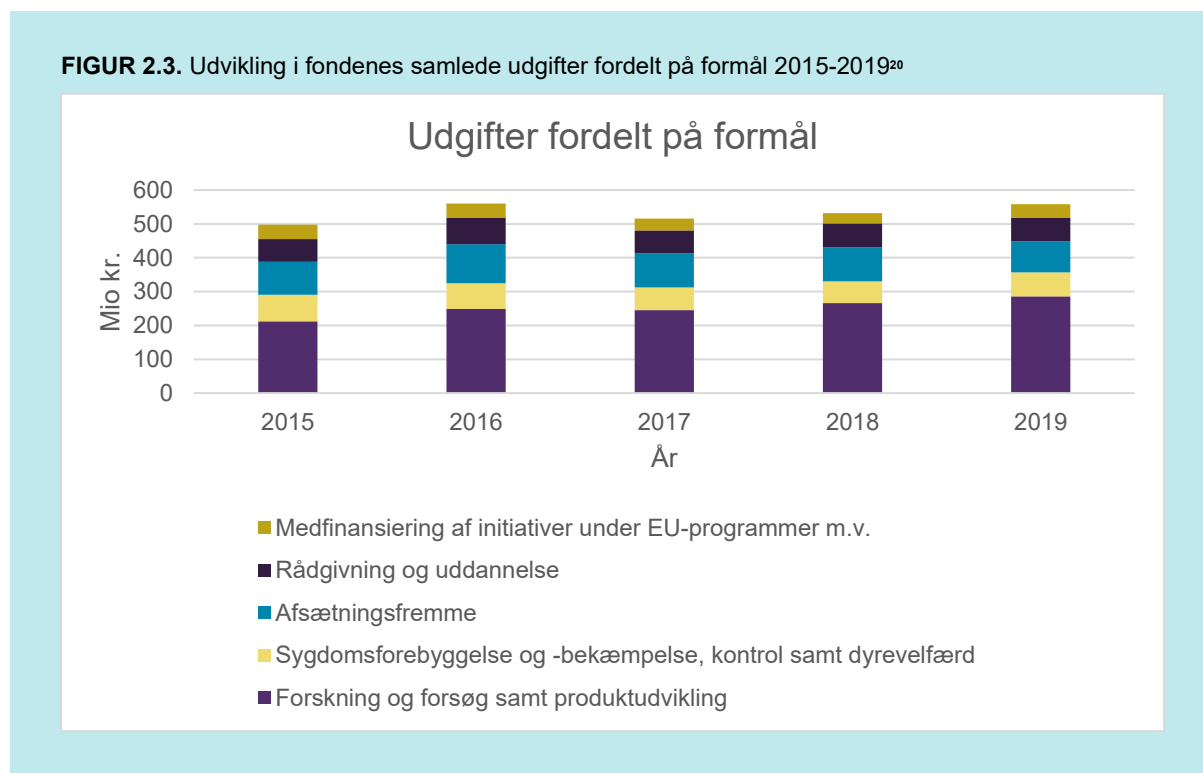
## 2.7 Generelt om fondenes aktiviteter

Efter landbrugsstøtteleven kan midler fra promille- og produktionsafgiftsfondene inden for jordbrugsområdet samt Fonden for økologisk landbrug anvendes til finansiering af aktiviteter inden for formålene:

- Afsætningsfremme
- Forskning og forsøg
- Produktudvikling
- Rådgivning
- Uddannelse
- Sygdomsforebyggelse
- Sygdomsbekæmpelse
- Dyrevelfærd
- Kontrol

- Særlige foranstaltninger<sup>19</sup>
- Medfinansiering af initiativer under EU-programmer

Figur 2.3 viser udviklingen i fondenes samlede udgifter til aktiviteter fordelt på formål i årene 2015-2019. En mere detaljeret oversigt over de enkelte fondes udgifter til aktiviteter fordelt på formål i 2019 kan ses i [tabel 3.2](#).



Omfanget af fondenes aktiviteter under de enkelte formål er beskrevet i [afsnit 4](#).

Mere generelt kan det oplyses, at der inden for området *forskning og forsøg samt produktudvikling* ydes tilskud til grundlæggende og anvendelsesrelateret forskning af relevans for de pågældende sektorer, særligt med henblik på at udvikle nye eller forbedrede produkter og produktionsmetoder m.v.

Aktiviteter til *afsætningsfremme* omfatter kampagner og markedsføring i bred forstand, informationsformidling og markedsundersøgelser m.v. *Rådgivning og uddannelse* omfatter støtte til konsulentvirksomhed og andre rådgivningsaktiviteter til gavn for producenterne. Uddannelsesaktiviteter omfatter desuden støtte til kurser, efteruddannelse og formidling af information til den enkelte producent.

Inden for områderne *sygdomsforebyggelse og -bekæmpelse, kontrol samt dyrevelfærd* ydes støtte til aktiviteter, der er målrettet sygdomme af offentlig interesse, og som kræver en særlig indsats og bevågenhed. Desuden ydes støtte til forskellige tiltag, herunder udbetaling af erstatning til jordbrugere som følge af konkrete sygdomsudbrud. Formålet - *medfinansiering af initiativer under EU-programmer* - kan blandt andet omfatte medfinansiering af aktiviteter i medfør af landdistriktsprogrammet.

<sup>19</sup> Ministeren for fødevarer, landbrug og fiskeri skal give tilladelse til særlige foranstaltninger.

<sup>20</sup> Under *Medfinansiering af initiativer under EU-programmer m.v.* medtages udgifter til medfinansiering af initiativer under EU-programmer og udgifter til særlige foranstaltninger.

Endelig kan der ydes støtte til andre aktiviteter, som er særskilt godkendt af ministeren for fødevarer, landbrug og fiskeri. Fondenes revisionsudgifter finansieres af fondsmidlerne, mens udgifterne til den daglige administration i øvrigt dækkes af erhvervets organisationer. Der er i landbrugsstøtteleven mulighed for, at fondsmidler kan anvendes til udgifter til honorarer til bestyrelsesmedlemmer, herunder rejsegodtgørelse. Udbetalingen af honorar skal ske i overensstemmelse med statens almindelige retningslinjer for betaling til medlemmer af kollegiale organer i staten.

Det fremgår af [figur 3.1](#), at der i 2019 hovedsageligt er ydet tilskud til *forskning og forsøg samt produktudvikling*. Tilskuddet til disse formål er i forhold til 2018 steget med 7,3 pct. Udgifterne til *afsætningsfremme* er faldet med 8,7 pct., og udgifterne til *sygdomsforebyggelse og -bekæmpelse, kontrol samt dyrevelfærd* er steget med 10,4 pct. Udgifterne til formålet *medfinansiering af initiativer under EU-programmer m.v.* er steget med 36,6 pct., mens udgifterne til *rådgivning og uddannelse* er faldet med 4,0 pct.



# 3. Fondenes virksomhed i 2019

## 3.1 Fondenes finansieringsgrundlag

Fondenes virksomhed er baseret på løbende indtægter. Tabel 3.1 viser fondenes indtægter i 2019 fordelt på indtægtskilder. Som det fremgår af tabellen nedenfor, var fondenes samlede indtægter i 2019 på 564,9 mio. kr. Dertil kommer en overførsel af ubrugte fondsmidler fra 2018 til 2019 på i alt 111,2 mio. kr. En mere detaljeret beskrivelse af de enkelte fondes indtægter findes i 5-årsoversigten i bilagsdelen.

**TABEL 3.1.** Fondenes finansieringsgrundlag i 2019 fordelt på indtægtskilder<sup>21</sup>

Beløb i 1.000 kr.	Produktionsafgifter	Finanslovs- midler	Andre indtægter (Særbevilling m.m.)	2019 i alt
Promilleafgiftsfonden for landbrug	0	232.800	204	233.004
Promilleafgiftsfonden for frugtavlen og gartneribrug	0	7.200	19	7.219
Fonden for økologisk landbrug	0	10.000	30.972	40.972
Svineafgiftsfonden	46.245	0	105.918	152.163
Mælkeafgiftsfonden	5.615	0	40.177	45.792
Pelsdyrafgiftsfonden	0	0	20482	20.482
Kvægaftgiftsfonden	0	0	16.424	16.424
Fjerkræafgiftsfonden	0	0	10.966	10.966
Produktionsafgiftsfonden for frugt og gartneriprodukter	2.660	0	10.362	13.022
Planteforædlingsfonden	11.116	0	0	11.116
Kartoffelafgiftsfonden	3.793	0	4.958	8.751
Frøafgiftsfonden	0	0	2.197	2.197
Sukkerroefgiftsfonden	0	0	1.536	1.536
Hesteafgiftsfonden	0	0	1.292	1.292
<b>2019 i alt</b>	<b>69.429</b>	<b>250.000</b>	<b>245.507</b>	<b>564.936</b>

Fondene kan i begrænset omfang overføre midler til efterfølgende år. Overførslerne må ikke medføre, at der etableres en egentlig fondskapital, men de enkelte fonde kan operere med en sikkerhedsmargin af en størrelsesorden, som fondens konkrete forhold berettiger til.

<sup>21</sup> Grundet tørkepakken har produktionsafgiftsfondene som udgangspunkt ikke opkrævet produktionsafgifter i 2019.

### 3.1.1 Finanslovsmidler

Promilleafgiftsfondenes indtægter stammer fra en andel af Ministeriet for Fødevarer, Landbrug og Fiskeris årlige bevilling på finansloven. I 2019 modtog Promilleafgiftsfonden for landbrug 232,8 mio. kr. i ordinær bevilling. Promilleafgiftsfonden for frugtavl og gartneribruget modtog 7,2 mio. kr. og Fonden for økologisk landbrug modtog 10,0 mio. kr.

Ovennævnte fonde har tilsammen oppebåret et samlet beløb på 250 mio. kr. hvilket svarer til lidt under halvdelen af fondenes samlede indtægter.

Herudover modtog Fonden for økologisk landbrug 30 mio. kr. i særbevilling i 2019. Se [afsnit 2.6.1](#) for at læse mere om særbevilling.

Grundet udmøntning af tørkepakken modtog produktionsafgiftsfondene i alt 222,9 mio. kr. som led i hjælpepakken til landbruget og de producenter, der blev ramt af tørken i 2018. Se [afsnit 2.6.1](#) for at læse mere om tørkepakken.

### 3.1.2 Produktionsafgiftsfondenes indtægter

Produktionsafgiftsfondenes indtægter fra produktionsafgifter var i 2019 på 69,4 mio. kr. og tørkepakkemidler på 222,9 mio. kr.<sup>22</sup> Hertil kommer tilskud fra Promilleafgiftsfonden fra landbrug<sup>23</sup> og andre indtægter, herunder særbevillinger. Samlet set udgør produktionsafgiftsfondenes indtægter således 388,2<sup>24</sup> mio. kr.

Som det ses af tabel 3.1 er der betydelig forskel i størrelsen af de enkelte produktionsafgiftsfondenes indtægter, hvilke skyldes produktionsomfanget i de respektive sektorer/brancher, forskellige afgiftssatser samt sektorernes forskelligheder. Tørkepakkemidlerne er beregnet på baggrund af de opkrævede produktionsafgifter i 2018, jf. [afsnit 2.6.1](#).

## 3.2 Fondenes aktiviteter i 2019

Fondene har i 2019 afholdt udgifter til aktiviteter for i alt 558,6 mio. kr.<sup>25</sup> fordelt på følgende overordnede formål:

- Forskning og forsøg samt produktudvikling
- Afsætningsfremme
- Rådgivning og uddannelse
- Sygdomsforebyggelse og -bekæmpelse, kontrol samt dyrevelfærd
- Medfinansiering af initiativer under EU-programmer m.v.<sup>26</sup>

---

<sup>22</sup> Mere om tørkepakken i afsnit 2.6.1 og 3.1.1.

<sup>23</sup> Det samlede tilskud fra Promilleafgiftsfonden for landbrug til produktionsafgiftsfondene udgør 104,5 mio. kr.

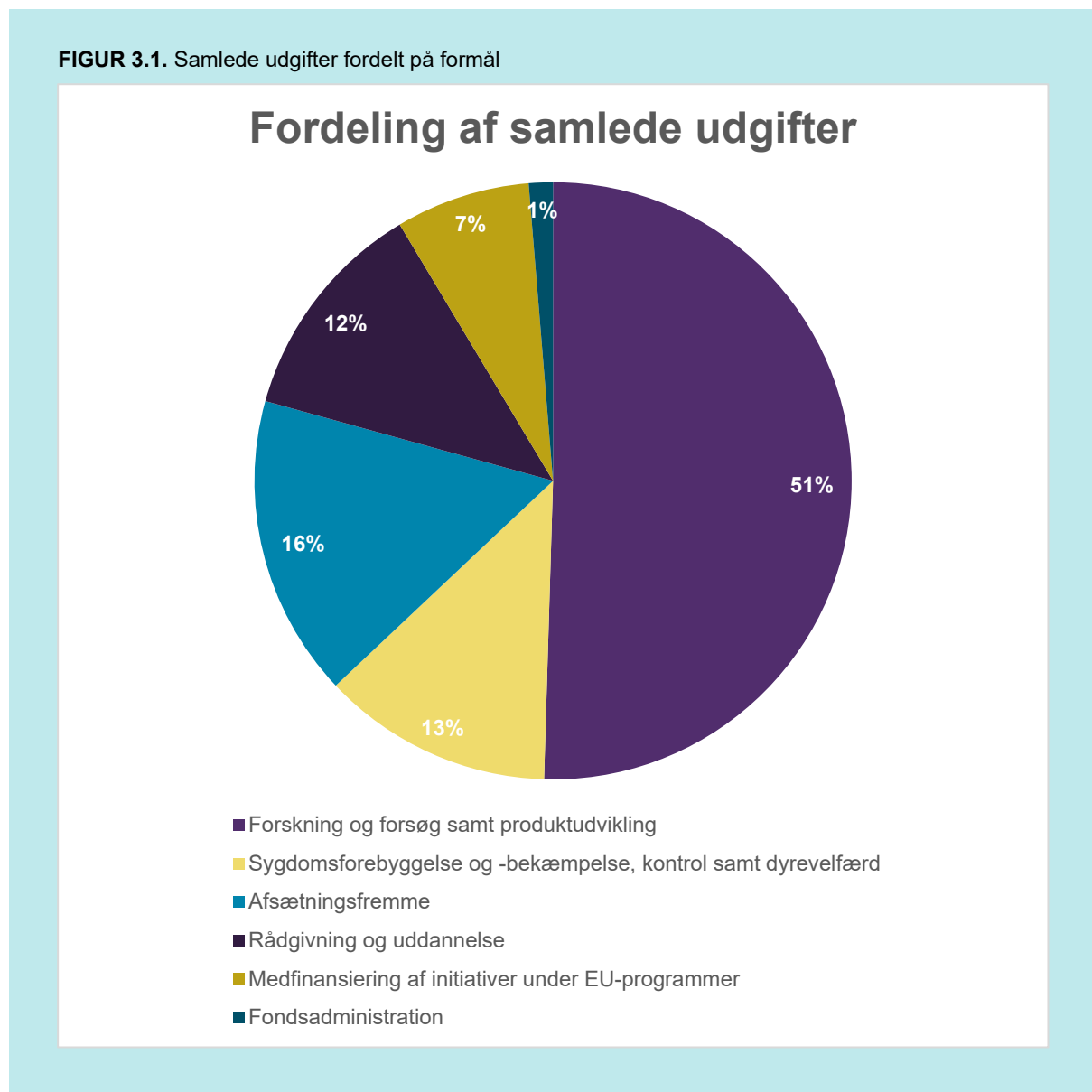
<sup>24</sup> Indtægterne er summen af produktionsafgiftsfondenes produktionsafgifter, tørkepakkemidlerne, andre indtægter (særbevillinger, negative renter m.m.) for produktionsafgiftsfondene og tilskud fra Promilleafgiftsfonden for landbrug til produktionsafgiftsfondene.

<sup>25</sup> Hertil kommer Fonden for Økologisk Landbrugs udgifter på administration af særpuljer på 366 t.kr., der er indgået særtaftale om.

<sup>26</sup> Under *Medfinansiering af initiativer under EU-programmer m.v.* medtages udgifter til medfinansiering af initiativer under EU-programmer og udgifter til særlige foranstaltninger.

Fondene har yderligere udgifter til revision, godtgørelse mv. jf. [afsnit 2.7](#). I 2019 har fondene ændret momsmæssig status, hvilket har bevirket, at flere af fondene har tilbagebetalt tidligere fratrukket købsmoms tre år tilbage i tiden i 2019.

Af figur 3.1 fremgår den samlede fordeling af fondsmidlerne mellem disse overordnede formål.



En detaljeret oversigt over de enkelte fondes fordeling af midler på formål i 2019 fremgår af tabel 3.2.

**TABEL 3.2.** Fondenes udgifter fordelt på formål 2019<sup>27</sup>

1.000 kr.	Forskning og forsøg samt produktudvikling	Afsætningsfremme	Rådgivning og uddannelse	Sygdomsforebyggelse og -bekæmpelse, kontrol og dyrevelfærd	Medfinansiering af initiativer under EU-programmer m.v. <sup>28</sup>	Formål i alt
Promilleafgiftsfonden for landbrug	65.652	18.619	42.570	0	1.139	127.980
Promilleafgiftsfonden for frugtavl og gartneribrug	6.577	0	609	0	0	7.186
Fonden for økologisk landbrug	5.581	23.378	7.600	0	35	36.594
Svineafgiftsfonden	104.563	21.405	3.733	36.971	33.039	199.711
Mælkeafgiftsfonden	49.536	14.338	2.706	6.295	3.525	76.400
Pelsdyrafgiftsfonden	17.805	0	0	11.845	0	29.650
Kvægaftgiftsfonden	4.908	6.609	5.559	7.882	0	24.958
Fjerkræafgiftsfonden	4.396	2.415	1.785	7.388	0	15.984
Produktionsafgiftsfonden for frugt og gartneriprodukter	2.659	4.880	1.634	0	3.461	12.634
Planteforædlingsfonden	11.074	0	0	0	0	11.074
Kartoffelafgiftsfonden	6.696	793	417	331	0	8.237
Frøafgiftsfonden	3.292	0	696	0	0	3.988
Sukkerroeafgiftsfonden	2.209	0	486	0	0	2.695
Hesteafgiftsfonden	776	0	766	0	0	1.542
<b>Formål i alt</b>	<b>285.724</b>	<b>92.437</b>	<b>68.561</b>	<b>70.712</b>	<b>41.199</b>	<b>558.633</b>

Fondens administrationsudgifter fremgår af tabel 3.3.

<sup>27</sup> Fordelingen af tilskudsmidler på de enkelte formål og tilskudsmodtagere fremgår af fondenes regnskaber i bilagsdelen.

<sup>28</sup> Herunder *Særlige foranstaltninger*. Som en særlig foranstaltning i 2019 har Svineafgiftsfonden medfinansieret vildsvinehegn langs grænsen til Tyskland jf. lov nr. 694 af 8. juni 2018.

**TABEL 3.3** Fondenenes administrationsudgifter samt udgifter i alt 2019

1.000 kr.	Formål i alt	Fondsadministration	Udgifter i alt
Promilleafgiftsfonden for landbrug	127.980	1.400	129.380
Promilleafgiftsfonden for frugtavl og gartnerbruget	7.186	86	7.272
Fonden for økologisk landbrug	36.594	1.416	38.010
Svineafgiftsfonden	199.711	1.939	201.650
Mælkeafgiftsfonden	76.400	625	77.025
Pelsdyrafgiftsfonden	29.650	56	29.706
Kvægafgiftsfonden	24.958	578	25.536
Fjerkræafgiftsfonden	15.984	872	16.856
Produktionsafgiftsfonden for frugt og gartnerprodukter	12.634	99	12.733
Planteforædlingsfonden	11.074	10	11.084
Kartoffelafgiftsfonden	8.237	153	8.390
Frøafgiftsfonden	3.988	60	4.048
Sukkerroefgiftsfonden	2.695	55	2.750
Hesteafgiftsfonden	1.542	38	1.580
<b>Udgifter i alt</b>	<b>558.633</b>	<b>7.387</b>	<b>566.020</b>

## 4. De enkelte fondes aktiviteter

Det følgende afsnit giver et overordnet indblik i de konkrete aktiviteter, som fondene har støttet i 2019. For hver enkelt fond redegøres for aktiviteter, der er ydet tilskud til under hvert af de støtteberettigede formål. Da fondene typisk støtter en lang række projekter, repræsenterer de beskrevne aktiviteter kun et lille udpluk af de mange aktiviteter, som fondene har støttet.

For mere detaljerede informationer henvises til regnskabstallene i bilagsdelen samt til de enkelte fondes hjemmesider, som indeholder fondenes regnskaber med fondsbestyrelsernes beretninger<sup>29</sup>.

På baggrund af fondenes egenkontrolrapporter vurderes det, at fondenes tilskudsforvaltning i 2019 i alle væsentlige henseender har levet op til de forvaltningsretlige regler og principper, som er beskrevet i Finansministeriets vejledning om effektiv tilskudsforvaltning samt landbrugsstøtteleven, administrationsbekendtgørelsen og øvrig lovgivning.

### 4.1 Promilleafgiftsfonden for landbrug

Promilleafgiftsfonden for landbrug har i 2019 ydet tilskud på 232,5 mio. kr.<sup>30</sup> Der blev i 2019 bevilliget tilskud til i alt 25 tilskudsmodtagere, hvoraf ni var produktionsafgiftsfondene. Fondens samlede tilskud til produktionsafgiftsfondene udgjorde 104,5 mio. kr. svarende til 45 pct. af Promilleafgiftsfonden for landbrugs samlede tilskud. Fonden udbetalte 128 mio. kr.<sup>31</sup> som direkte støtte til selvstændige aktiviteter, hvoraf udvalgte projekter beskrives kort i det følgende.

Under formålene *forskning og forsøg* samt *produktudvikling* støttede fonden med 65,7 mio. kr. SEGES har modtaget støtte til et projekt, der har til formål at finde og demonstrere løsninger til behovsbestemt plantebeskyttelse, som er bæredygtige med hensyn til effekt, økonomi og resistensforebyggelse samt at skabe grundlag for at udnytte nye teknologier til mere præcis bestemmelse af bekæmpelsesbehov ved angreb af svampe.

Til formålet *afsætningsfremme* blev der givet støtte på i alt 18,6 mio. kr. Fødevarerbanken fik støtte til et projekt, der har til formål at udbrede kendskabet til muligheden for at donere overskudsfødevarer til organisationer, der arbejder med socialt udsatte blandt stadig flere fødevarer virksomheder. Udbredelsen af kendskabet til dette samarbejde skal forbedre fødevarerbranchens omdømme blandt socialt og miljømæssigt bevidste forbrugere. Formålet er, at flere fødevarer virksomheder vælger denne løsning og at flere forbrugere bliver bevidst derom.

Promilleafgiftsfonden for landbrug støttede under formålene *rådgivning* og *uddannelse* med 42,6 mio. kr. Under *rådgivning* er der givet støtte til projektet 'Markernes naturpotentiale'. Projektets formål er at sætte fokus på tilstedeværelsen og værdierne af marknatur, beskrive det naturpotentiale, der allerede er til stede i landbrugslandet, og

<sup>29</sup> En liste over fondenes hjemmesider og generel vejledning om, hvor der kan findes yderligere information om fondene, findes i [afsnit 5](#).

<sup>30</sup> Se Promilleafgiftsfonden for landbrugs regnskabstal i bilag 1.1.

<sup>31</sup> Udgiften er summe af støtte givet til de direkte støttemodtagere. Udgiften fremkommer ved at beregne det samlede tilskud fordelt på tilskudsmodtagere minus det samlede tilskud til produktionsafgiftsfondene.



opbygge et forbedret beslutningsgrundlag for fremtidige indsatser for en forøgelse af naturindholdet i det dyrkede åbne land.

Promilleafgiftsfonden for landbrug støttede i 2019 formålet *medfinansiering af initiativer under EU-programmer* med 1,1 mio. kr. Et af de støttede projekter har til formål, ved hjælp af formidling, at gøre kvægbrugerne dygtigere indenfor blandt andet smittebeskyttelse, fodring, brug af DMS Dyreregistrering værktøjer, ledelse, mælkekvalitet, kalvepasning og byggeri, så kvægbrugerne forbedrer dyrevelfærd, deres produktionsresultater og derved økonomien på bedrifterne.

## 4.2 Promilleafgiftsfonden for frugtavl og gartnerbruget

Promilleafgiftsfonden for frugtavl og gartnerbruget har i 2019 i alt ydet tilskud på 7,2 mio. kr.<sup>32</sup>

Størstedelen af fondens midler er anvendt under formålet *forskning og forsøg*. Under dette formål er der i alt ydet støtte for 6,2 mio. kr. Et af de projekter, der har modtaget støtte, har til formål at øge kvalitet og udbytte i produktionen af frilandsgrønsager og planteskoleplanter gennem indhentning og formidling af viden og forskning om brugen af kompost og kompostering. Aarhus Universitet er projektholder og HortiAdvice deltager fra Danmark sammen med forskere, virksomheder og konsulenter fra i alt 6 lande. HortiAdvice skal samle og formidle ny viden om projektet, så gartnere kan øge kvalitet og udbytte i produktionen af frilandsgrønsager og planteskoleplanter. Effekten af projektet vil være øget anvendelse af kompost og dermed en reduktion i CO<sub>2</sub>-udledningen fra gartneriområdet på 15-20%.

Dansk Gartneri fik også støtte til et projekt under formålet *forskning og forsøg*. Dette projekt har til formål at reducere såvel pesticidbelastningen af miljøet og indholdet af pesticidrester i frugt og grønt samt forbedre arbejdsmiljøet. Aarhus Universitet har udført en række effektivitets-, strategi- og selektivitetsafprøvninger, der har til formål at finde midler/strategier, der kan erstatte eller supplere eksisterende midler/strategier. Godkendelse af nye midler skal ligeledes medvirke til at forbedre økonomien i gartnerierne, således at udflagning af nogle afgrøder/kulturer kan undgås og beskæftigelsen fastholdes.

Under formålet *produktudvikling* har fonden ydet støtte for 0,4 mio. kr. Københavns Universitet modtog støtte til et projekt, der har til formål at udvikle nye unikke robuste æblesorter tilpasset det danske klima med robusthed over for sygdomme. Nye sorter vil kunne gavne såvel økologiske som konventionelle frugtavlere samt planteskoler.

Promilleafgiftsfonden for frugtavl og gartnerbruget har ydet støtte for 0,6 mio. kr. inden for formålet *rådgivning*. Et projekt, der har modtaget støtte, har til formål at undgå utilsigtede udledning af spildevand til vandmiljøet. Der søges udarbejdet en vejledning til gartnerierne om håndteringen af spildevand. Projektet er en fortsættelse fra 2018, hvor der nu fokuseres på undersøgelse af pesticidrester i kondensrender, vandbassiner og planteaffald.

---

<sup>32</sup> Se Promilleafgiftsfonden for frugtavl og gartnerbrugets regnskab i bilag 1.2.

### 4.3 Fonden for økologisk landbrug

Fonden har i 2019 i alt ydet tilskud for 36,6 mio. kr.<sup>33</sup>

Under formålene *forskning og forsøg* er der i alt uddelt 5,6 mio. kr. Et af de støttede projekter har til formål, at bælgplanter kan dyrkes forsvarligt i den økologiske produktion samtidig med, at ønsket om hyppigere dyrkning af bælgplanter tilgodeses. Dette opnås gennem øget kendskab til bælgplanternes patogener, så misvækst i afgrøderne undgås, og bælgplanternes opbyggede egenskaber i det økologiske sædskifte kan udnyttes optimalt.

Fonden har ydet støtte til formålet *afsætningsfremme* med 23,4 mio. kr. Et projekt, der har modtaget støtte, har til formål at øge fokus på økologi blandt elever, studerende og faglærere på landets fødevarerrelaterede uddannelser samt skabe dialog mellem producenter og aftagere, hvilket på sigt skal føre til øget udvikling og afsætning af økologiske varer.

Producersammenslutningen BAD (Bio Aus Danmark) har modtaget støtte under særpuljen "Økologisk Eksportfremme". Projektet har til formål at styrke produktion og afsætning af danske økologiske fødevarer ved at identificere og bearbejde nye afsætningskanaler på eksportmarkederne og give de deltagende virksomheder indsigt i udvalgte markeders forretningskulturer samt løfte deres kompetencer i at bruge denne indsigt aktivt i mødet med kunden.

Under formålene *rådgivning og uddannelse* er der givet støtte for 7,6 mio. kr. Foreningen for biodynamisk jordbrug har modtaget støtte til et projekt med formålet at gøre det lettere for frugtavlere at opnå godt hektarudbytte i økologiske æbler og pærer og dermed mindske klimabelastningen pr. kg frugt. Når vejledningen bliver fulgt, vil chancen for at opnå et højt og stabilt udbytte af økologiske æbler og pærer øges. Dermed bliver der øget adgang til danske økologiske æbler og pærer i butikkerne, som er noget forbrugerne efterspørger.

Under særpuljen "Viden og kompetence" har fonden givet støtte til Landbrug & Fødevarer, SEGES, til et projekt, der har til formål at gennemføre et bæredygtighedstjek. Et bæredygtighedstjek har til hensigt at forbedre de økologiske bedrifters præsentation inden for klima, energi, biodiversitet, næringsstoffer, jord, arbejdsforhold mv. Tjekket skal sikre, at økologer fastholder udviklingsretningen, og at økologien udvikles. Målgruppen er bedrifter, som har været færdigomlagte i mindst et år, men maksimalt har været omlagt i to år.

Fonden for økologisk landbrug har under formålet *medfinansiering af initiativer under EU-programmer* ydet støtte til ét projekt for 35 t.kr. Formålet med projektet er, at der sker en fortsat udvikling af den økologiske produktion gennem højere udbytter i økologiske kløvergræsmarkeder. Der dyrkes kløvergræs på 1/3 af det økologiske areal, og på økologiske kvægbrug dyrkes der kløvergræs på 60-75 pct. af markerne. Målet er også at forberede sammensætningen af græsarterne, så kløvergræsmarkerne er produktive i flere år.

---

<sup>33</sup> Se Fonden for økologisk landbrugs regnskab i bilag 1.3.

## 4.4 Svineafgiftsfonden

Svineafgiftsfonden har i 2019 ydet tilskud på i alt 199,7 mio. kr.<sup>34</sup>

Fonden har under formålene *forskning og forsøg* med 104,6 mio. kr. Teknologisk Institut har modtaget støtte til et projekt, der har til formål at udvikle en ny produktionsteknologi til automatisk behandling af tarme på danske svine-slagterier og derved bidrage med omkostningsreduktion og kvalitetsforbedring, hvilket samlet set vil forbedre industriens konkurrenceevne og indtjening. Projektet omfatter udvikling af en maskine, der vil forbedre arbejdsmiljøet, gøre arbejdspladsen mere attraktiv, øge produktionskvaliteten og understøtte en bæredygtig vækst i forhold til økonomi, klima og miljø.

Under formålet *afsætningsfremme* har fonden i 2019 bevilget 21,4 mio. kr. i støtte. Danske Svineslagterier har modtaget støtte til et projekt, der fokuserer på markedsorienterede kvalitetsstandarder. Projektets formål var at udvikle og vedligeholde branchens kvalitetsdokumentation og standarder, så de er anerkendt på et internationalt niveau og derfor kan støtte afsætning af svinekød på eksportmarkedet. Målet var desuden at formidle kvalitetsdokumentation og information omkring kvalitetsstandarder på eksportmarkedet.

Svineafgiftsfonden har i alt støttet under formålene *rådgivning og uddannelse* 3,7 mio. kr. Økologisk Landsforening modtog støtte til et projekt, der har til formål at udvikle den optimale transponder til elektronisk sofodring (ESF) til udendørs sohold. I projektet er der blevet undersøgt, hvilke krav og ønsker de udendørs soholdere har til ESF-system. Samtidig har der været dialog med flere virksomheder, der producerede indendørs ESF, hvilket resulterede i et samarbejde med Agrisys.

Under formålet *sygdomsforebyggelse og kontrol* har fonden bevilget 37 mio. kr. Et af de støttede projekter har til formål at udvikle diagnostiske værktøjer, der på et tidligt tidspunkt kan differentiere mellem grise med hævelser ved navleregionen, der både dyrevelfærdsmæssigt og økonomisk bør aflives, og grise, der med fordel kan fedes op til slagtning.

Under formålet *medfinansiering af initiativer under EU-programmer* har fonden ydet støtte for 3 mio. kr. Et af de projekter, der har modtaget støtte har til formål at styrke afsætningen af grisekød i Danmark ved at bidrage til en forbedring af kategoriens opfattede værdi gennem en digital forbrugerkampagne, målrettet de unge (18-29 år). Kampagnen skal kommunikere sporbarhed, bæredygtighed og fødevarer sikkerhed og smag.

Fonden har under formålet *særlige foranstaltninger* medfinansieret byggeriet af et vildsvinehegn langs grænsen til Tyskland med 30 mio. kr.

## 4.5 Mælkeafgiftsfonden

Mælkeafgiftsfonden har i 2019 i alt ydet tilskud på 76,4 mio. kr.<sup>35</sup>

Fonden anvendte i 2019 49,5 mio. kr. til formålene *forskning og forsøg*. Københavns Universitet modtog støtte til et projekt, som har til formål at udvikle moder-mælkerstatninger, som sikrer maksimal absorption af fedtstoffer, som

---

<sup>34</sup> Se Svineafgiftsfondens regnskab i bilag 1.4.

<sup>35</sup> Se Mælkeafgiftsfondens regnskab i bilag 1.5.

er nødvendige for hjerneudviklingen af det nyfødte barn. Dette sker ved at optimere sammensætningen af grænsefladen på fedtpartiklerne til de aktive enzymer i mave-tarmsystemet hos det nyfødte barn, der klargør fedtstofferne til absorption.

Mælkeafgiftsfonden har støttet formålet *afsætningsfremme* med 14,3 mio. kr. Økologisk Landsforening modtog støtte til et projekt, der har til formål at øge forbrugernes kendskab til de værdier, der ligger til grund for den økologiske mælkeproduktion for derigennem at øge salget af økologisk mælk og mejeriprodukter. Dette gøres ved at invitere forbrugerne ud på økologiske gårde, hvor de økologiske køer lukkes ud på det friske forårsgræs for første gang i foråret, efter køerne har været i stalden hele vinteren.

Under formålet *rådgivning* har fonden ydet støtte for 2,7 mio. kr. Et af de projekter, som modtog støtte, var et projekt ved navn 'Viden der virker'. Projektet er et vidensformidlingsprojekt, der sikre målrettet, og ikke mindst hurtig formidling og implementering af relevant viden med fokus på hele kæden af aktiviteter indenfor foder, sundhed, avl, ledelse, slagtekalveproduktion og mælke kvalitet. Der har været fokus på at opnå høj implementering hos kvægbrugerne via forskellige vidensformidlingsmetoder.

Under *sygdomsforebyggelse* blev der i 2019 støttet med 6,3 mio. kr. Landbrug & Fødevarer, SEGES, var eneste støttemodtager og fik støtte til et projekt, der har til formål at fastholde Danmarks høje veterinære stude og dermed sikre dansk kvægbrugs eksportmuligheder. Målet er at gennemføre den lovomfattende overvågning for IBR, BVD og Salmonella Dublin, gennemføre overvågningen for B-streptokokker, optimere detektion af indslæb af infektioner, fremme smittebeskyttelse samt varetage kvægbrugs veterinære beredskab. Der er tale om en kontinuerlig overvågning, hvorfor projektet også har modtaget støtte i tidligere år.

Under formålet *medfinansiering af initiativer under EU-programmer* har fonden i 2019 støttet projekter med 3,5 mio. kr. Mejeriforeningen modtog støtte til et projekt, der har til formål at få italesat, hvilken rolle mejeriprodukter spiller i fremtidens bæredygtige kost. I 2050 vil der være mere end 10 mia. mennesker i verden, som skal mættes med sunde fødevarer. Her spiller mejeriprodukter en vigtig og nødvendig rolle.

## 4.6 Pelsdyragiftsfonden

Pelsdyragiftsfonden har i 2019 i alt ydet tilskud på 29,65 mio. kr.<sup>36</sup>

Under formålene *forskning og forsøg* har fonden støttet projekter med 17,8 mio. kr. Københavns Universitet modtog støtte til et projekt, der har til formål at skabe grundlag for højt specialiseret forskning og udvikling inden for vigtige tabsvoldende sygdomme i pelsdyrproduktionen, at optimere sygdomsbekæmpelse i pelsdyrproduktionen og optimere sundhed og velfærd i pelsdyrproduktionen. Projektet har især fokus på FENP (Fur Animal Necrotizing Pyoderma), som er en alvorlig hudlidelse, der de seneste år er påvist på et stigende antal farme.

Fonden har under formålet *sygdomsbekæmpelse* anvendt 11,8 mio. kr. Dansk Pelsdyravlerforening var eneste støttemodtager til et projekt, der har til formål at foretage sygdomsovervågning og bekæmpelse af plasmacytose i landets besætninger. Hertil gennemføres der sanering af farme som supplement til kravene i bekendtgørelsen. Der foretages også tilbagevendende informationskampagne til de danske avlere omkring sygdom og sundhed hos mink.

---

<sup>36</sup> Se Pelsdyragiftsfondens regnskab i bilag 1.6.

## 4.7 Kvægafgiftsfonden

Kvægafgiftsfonden har i 2019 i alt ydet tilskud på 25 mio. kr.<sup>37</sup>

Fonden støttede i 2019 formålene *forskning og forsøg* med 4,9 mio. kr. Aarhus Universitet modtog støtte til et projekt, der har til formål at opstille og undersøge forskellige udviklingsveje for kvægdrifter i Danmark, der kan understøtte en bæredygtig, helhedsorienteret og balanceret kvægproduktion. Heri indgår at beskrive de ofte meget forskellige potentielle muligheder for udvikling inden for avl, fodring, management og teknologi, og sammensætte dette til nogle forskellige udviklingsveje for kvægbedrifter, hvor der på samme tid tages hensyn til afsætning på markedet, forbrugernes forventninger og samfundets krav mht. klima, miljø og dyrevelfærd.

Under formålet *afsætningsfremme* har Kvægafgiftsfonden anvendt 6,6 mio. kr. Landbrug & Fødevarer modtog støtte til et projekt, der har til formål at holde den danske oksekødsbranche informeret med relevant handels- og markedsinformation. Projektets aktiviteter omhandler indsamling og vidensdeling omkring situationen på det internationale oksekødsmarked, og hvad det betyder for afsætningen af oksekød. Projektet bidrager bl.a. til en løbende ajourføring om konsekvenserne for den danske oksekødsbranche af nye handelsaftaler mellem EU og tredjelande.

Under formålene *rådgivning og uddannelse* blev der i 2019 støttet projekter med 5,6 mio. kr. Et af de støttede projekter udføres af Udviklingscenter for Husdyr på Friland. Det har til formål at udarbejde bæredygtige strategier til produktion af økologiske ungtyre i forhold til fodring, tilvækst og tidspunkt for slagtning med fokus på at opnå høj produktivitet og lavest mulig klimabelastning.

Kvægafgiftsfonden har støttet *sygdomsforebyggelse og kontrol* med 7,9 mio. kr. Et af de støttede projekter, har til formål at sænke sygdomsforekomsten og forbedre dyrevelfærden i mælkeleverende besætninger og slagtekalvebesætninger ved at afprøve og evaluere vaccinationsstrategier og udvikle "Best Practice" for vaccination mod yverbetændelse og luftvejsinfektioner.

## 4.8 Fjerkræafgiftsfonden

Fjerkræafgiftsfonden har i 2019 ydet tilskud på 16 mio. kr.<sup>38</sup>

Under formålene *forskning og forsøg* har fonden anvendt 4,4 mio. kr. DTU modtog støtte til et projekt, der har til formål at udvikle en hurtig 48-timers metode til serotypning af Salmonella, baseret på DNA-sekventering og -analyse. Denne DNA-baserede metode vil kunne erstatte den klassiske antiserum agglutinations-metode, der på sigt bliver sværere at opretholde.

Fonden har i 2019 anvendt 2,4 mio. kr. til formålet *afsætningsfremme*. Landbrug & Fødevarer har modtaget støtte til et projekt, der har til formål at øge afsætningen af fjerkrækød på de globale markeder, herunder fortsat åbning til eksisterende markeder og forhindring af handelsbarrierer samt arbejde for markedsåbning til nye markeder med fokus på Kina, Indonesien og Mexico.

---

<sup>37</sup> Se Kvægafgiftsfondens regnskab i bilag 1.7.

<sup>38</sup> Se Fjerkræafgiftsfondens regnskab i bilag 1.8.

Fjerkræafgiftsfonden har støttet formålene *rådgivning og uddannelse* med 1,8 mio. kr. Under disse formål modtog Danske Æg støtte til et projekt, der har til formål at varetage og sikre, at der er tilstrækkelig statistisk datamateriale, både til branchen og primærproducenten for at understøtte produktionens fortsatte udvikling, men også i dialog med omverden. Derudover for at sikre både viden og faglig-teknisk rådgivning til primærproducenter m.fl. til gavn for branchens videre udvikling, afholdes der bl.a. kurser i E-kontrollen for opdræts- og ægproduktionens producenter.

Under formålet *Sygdomsforebyggelse* blev der i 2019 støttet med 6,2 mio. kr. Under dette formål modtog Landbrug & Fødevarer støtte til et projekt, der har til formål at sikre fjerkræsektoren kontinuerlige adgang til et velfungerende beredskab med hensyn til veterinære og fødevarerikkerhedsmæssige problemstillinger. Derfor understøtter disse projektaktiviteter hele sektoren med en samlet og generisk tilgang til problemstillinger vedrørende fødevarer og veterinære forhold.

Fonden har under formålet *dyrevelfærd* anvendt 1,2 mio. kr. Økologisk Landsforening modtog støtte til et projekt, der har til formål at indsamle, afprøve og udbrede løsninger til fremtidige forbedringer af dyrevelfærd i økologiske æg- og fjerkræbesætninger med viden og erfaringer fra praksis for at kvalitetssikre grundlaget for oplyste diskussioner om nye fremtidige udviklingsveje for produktionen.

#### **4.9 Produktionsafgiftsfonden for frugt og gartneriprodukter**

Produktionsafgiftsfonden for frugt og gartneriprodukter har i 2019 ydet tilskud på 12,6 mio. kr.<sup>39</sup>

Under formålene *forskning og forsøg* har fonden anvendt 2,7 mio. kr. Et af de projekter, der modtog støtte, har til formål at medvirke til at nedsætte forbruget af pesticider og dermed forekomsten af pesticider i væksthushavens grøntsager. Ud fra litteraturundersøgelse og erfaring fra andre grene af branchen, bl.a. fra Holland, blev der udarbejdet en bruttoliste over midler som kunne afprøves. Fra bruttolisten blev der udvalgt 5 midler, som kunne afprøves i hhv. tomat og agurk. Nogle af midlerne var forebyggende, mens andre var kurative, og dermed var afprøvning afhængig af, hvilke skadegørere der opstod hos forsøgsværten.

Fonden anvendte i 2019 4,9 mio. kr. under formålet *afsætningsfremme*. Dansk Gartneri modtog støtte til projektet "planter rens luften", der har til formål at informere specielt de unge forbrugere om, at planter ud over en prydværdi faktisk også har en funktion, idet de rens luften for skadelige stoffer.

Produktionsafgiftsfonden for frugt og gartneriprodukter har under formålene *rådgivning og uddannelse* støttet projekter med 1,6 mio. kr. Danske Planteskoler modtog støtte til et projekt, der har til formål at skubbe planteskoleerhvervets udvikling i retning af bedre produktkvalitet, større bæredygtighed og øget konkurrenceevne gennem undervisning, rådgivning og formidling af aktuel information om planteskolefaglige emner.

Under *medfinansiering af initiativer under EU-programmer* anvendte fonden 3,5 mio. kr. Et af de støttede projekter har til formål at udbrede viden om og forståelse for betydningen af grønne planter i byerne. Byplantning har betydning for menneskers trivsel og sundhed og medvirker til at mindske byernes energiforbrug og påvirker en række miljøforhold.

---

<sup>39</sup> Se Produktionsafgiftsfonden for frugt og gartneriprodukters regnskab i bilag 1.9.



## 4.10 Planteforædlingsfonden

Planteforædlingsfonden har i 2019 anvendt 11 mio. kr.<sup>40</sup>

Fondens tildelte midler er alle blevet anvendt inden for formålet *produktudvikling*. Forædlingsarbejdet blev således støttet ved, at de 45 sortsejere, som er registreret hos Planteforædlingsfonden, modtog deres andel af de opkrævede forædlerafgifter som vederlag for udført planteforædling. Der blev således fordelt 11 mio. kr. blandt sortsejerne.

## 4.11 Kartoffelafgiftsfonden

Kartoffelafgiftsfonden har i 2019 ydet tilskud på 8,2 mio. kr.<sup>41</sup>

Fonden støttede i 2019 formålene *forskning og forsøg* 6,7 mio. kr. KMC modtog støtte til et projekt, der har til formål at bestemme en optimal vandingsmængde igennem vækstsæsonen til kartoffelplanten. Et andet projekt, der modtog støtte under *forskning og forsøg*, har til formål at kunne anvise alternative mekaniske, termiske eller kemiske metoder til afløsning af diquat midler til brug ved nedvisning af kartofler.

Under formålet *afsætningsfremme* anvendte fonden 0,8 mio. kr. Frugtformidlingen modtog støtte til projektet 'Klimakartofflen rykker ud til klimakampen', der har til formål at få den yngre målgruppe i tale til en dialog om klimavenlig husholdning og kartoffels rolle i mere klimavenlige måltider. Frugtformidlingen deltog i udvalgte klimastrejker i København, Aarhus og Odense.

Under *rådgivning* anvendte fonden 0,4 mio. kr. Økologisk Landsforening modtog støtte til et projekt, der har til formål at styrke forudsætningerne for øget afsætning og udbytte i økologiske kartoffelproduktion i dialog mellem produktions- og afsætningsled og ved at øge aftagere og forbrugeres kendskab til fordelene ved at købe danske økologiske spisekartofler.

Kartoffelafgiftsfonden anvendte i 2019 0,3 mio. kr. under formålene *sygdomsforebyggelse og sygdomsbekæmpelse*. SEGES modtog støtte til et projekt, der har til formål at bidrage til en økonomisk og bæredygtig produktion af kartofler gennem rettidig bekæmpelse af bladlus, cikader og kartoffelskimmel. Det sker ved monitorering af de tre skadegørere i marken og en løbende opdatering af registreringsnettet for kartoffelskimmel, cikader og bladlus.

## 4.12 Frøafgiftsfonden

Frøafgiftsfonden har i 2019 ydet tilskud på 4 mio. kr.<sup>42</sup>

Fonden har under formålet *forskning og forsøg* anvendt 3,3 mio. kr. Aarhus Universitet har i 2019 modtaget støtte til et projekt, der har til formål at undersøge nye vækstreguleringsmidlers effekt i rødsvingel og almindeligt rajgræs til frø, samt at kombinere disse kendte produkter til en optimal vækstreguleringsstrategi. Traditionelt er vækstregulering i frøgræs blevet udført med Cycocel eller produkter indeholdende aktivstoffet trinexapac-ethyl. Medax Top er

---

<sup>40</sup> Se Planteforædlingsfondens regnskab i bilag 1.10.

<sup>41</sup> Se Kartoffelafgiftsfondens regnskab i bilag 1.11.

<sup>42</sup> Se Frøafgiftsfondens regnskab i bilag 1.12.

et forholdsvis nyt vækstreguleringsmiddel, som netop er godkendt, og det er aktuelt at undersøge deres effekt til sammenligning med effekten af de kendte trinexpac produkter. Projektet bidrager med resultater om nye vækstreguleringsmidler.

Et af de andre støttede projekter, har til formål at optimere anvendelsen af vækstreguleringsmidler i hundegræs og strandsvingel i relation til afgrødens udviklingstrin og klimatiske faktorer omkring behandlingstidspunktet i hundegræs og strandsvingel.

Under formålet *rådgivning* har fonden støttet tre projekter med i alt 0,7 mio. kr. Landbrug & Fødevarer, SEGES, modtog støtte til et projekt, der har til formål at fortsat sikre frøavlere og konsulenter et beslutningsstøtteværktøj til vurdering af behovet for sygdomsbekæmpelse i vækstsæsonen. Hensigten er både at sikre, at alvorlige angreb bliver bekæmpet, men også at unødige behandlinger undlades til gavn for landmandens økonomi, og så unødige anvendelse af fungicider undgås.

### 4.13 Sukkerroefgiftsfonden

Sukkerroefgiftsfonden har i 2019 ydet tilskud på 2,7 mio. kr.<sup>43</sup>

Under formålene *forskning og forsøg* har fonden anvendt 2,2 mio. kr. Et af de støttede projekter har til formål at undersøge og udvikle metoder til at øge effekten af ukrudtsbekæmpelse med mindst muligt herbicidforbrug i sukkerroedyrkning. Projektets resultat bidrager til på lang sigt, at sukkerroedyrkning har adgang til effektive og miljørigtige metoder til ukrudtsbekæmpelse.

Fonden har under formålet *rådgivning* anvendt 0,5 mio. kr. VKST modtog støtte til et projekt, der har til formål at forbedre processerne i planlægning og gennemførelse af markarbejdet. Indholdet er forsøg og formidling af resultater samt forbedring af rådgivning.

### 4.14 Hesteafgiftsfonden

Hesteafgiftsfonden har i 2019 ydet tilskud på 1.542 t.kr. på tilskud til formål.<sup>44</sup>

Fonden har under *forskning og forsøg* anvendt 776 t.kr. Københavns Universitet modtog støtte til et projekt, som har til formål at forbedre muligheden for at diagnosticere tromboembolisk kolik, der er associeret til blodormens vandring i krøspulsårene. Projektets hensigt er at kunne iværksætte rettidig behandling og øge chancen for hestenes overlevelse.

Under *rådgivning* har fonden anvendt 766 t.kr. Landbrug & Fødevarer, SEGES, modtog støtte til et projekt, der har til formål at indsamle viden og erfaring med brug af heste til naturpleje. Der blev fokuseret på hesten som græsningsdyr i forbindelse med naturpleje, herunder hvilke muligheder og begrænsninger der er forbundet med at anvende heste til naturpleje.

---

<sup>43</sup> Se Sukkerroefgiftsfondens regnskab i bilag 1.13.

<sup>44</sup> Se Hesteafgiftsfondens regnskab i bilag 1.14.

## 5. Yderligere information

Generel information om fondene, oversigt over de forskellige fonde, lovgrundlag for fondenes virke samt tidligere årsrapporter findes på Landbrugsstyrelsens hjemmeside, [www.lbst.dk](http://www.lbst.dk). Hjemmesiden indeholder links til de enkelte fonde, hvor godkendte budgetter og regnskaber samt fondenes vedtægter kan findes.

For yderligere information om de enkelte fonde henvises til følgende hjemmesider:

Promilleafgiftsfonden for landbrug: [www.promilleafgiftsfonden.dk](http://www.promilleafgiftsfonden.dk)

Promilleafgiftsfonden for frugtavl og gartneribrug: [www.promilleafgiftsfond.dk](http://www.promilleafgiftsfond.dk)

Fonden for økologisk landbrug: [www.okologifonden.dk](http://www.okologifonden.dk)

Svineafgiftsfonden: [www.svineafgiftsfonden.dk](http://www.svineafgiftsfonden.dk)

Mælkeafgiftsfonden: [www.maelkeafgiftsfonden.dk](http://www.maelkeafgiftsfonden.dk)

Pelsdyrafgiftsfonden: [www.pelsdyrafgiftsfonden.dk](http://www.pelsdyrafgiftsfonden.dk)

Kvægaftsfonden: [www.kvaegaftsfonden.dk](http://www.kvaegaftsfonden.dk)

Fjerkræafgiftsfonden: [www.fjerkraeaftsfonden.dk](http://www.fjerkraeaftsfonden.dk)

Produktionsafgiftsfonden for frugt og gartneriprodukter: [www.produktionsafgiftsfond.dk](http://www.produktionsafgiftsfond.dk)

Planteforædlingsfonden: [www.planteforaedlingsfonden.dk](http://www.planteforaedlingsfonden.dk) <sup>45</sup>

Kartoffelafgiftsfonden: [www.kartoffelafgiftsfonden.dk](http://www.kartoffelafgiftsfonden.dk)

Frøafgiftsfonden: [www.froeaftsfonden.dk](http://www.froeaftsfonden.dk)

Sukkerroeaftsfonden: [www.sukkerroeaftsfonden.dk](http://www.sukkerroeaftsfonden.dk)

Hesteafgiftsfonden: [www.hesteafgiftsfonden.dk](http://www.hesteafgiftsfonden.dk)

---

<sup>45</sup> Planteforædlingsfonden er sammenlagt med Frøafgiftsfonden fra 1. januar 2021.

# Bilag 1. Fondenes regnskaber

Alle tal i bilagsdelen er fra fondenes indsendte regnskaber for 2019.

## Bilag 1.1 Promilleafgiftsfonden for landbrugs regnskabstal 2015-2019

Beløb i 1000 kr.	Regnskab 2015	Regnskab 2016	Regnskab 2017	Regnskab 2018	Regnskab 2019
<b>INDTÆGTER:</b>					
Overført fra forrige år	19.253	44.184	22.818	41.993	40.846
Produktionsafgifter	0	0	0	0	0
Promillemidler	232.800	232.800	232.800	232.800	232.800
Særbevilling og anden indtægt	7.373	895	20.072	20.384	379
Renter	-82	-134	-173	-217	-175
Tilbagebetaling af tilskud vedr. tidligere år	0	0	0	0	0
<b>I. Indtægter i alt</b>	<b>259.344</b>	<b>277.745</b>	<b>275.517</b>	<b>294.960</b>	<b>273.850</b>
<b>UDGIFTER:</b>					
<b>Samlede tilskud fordelt på formål</b>					
Afsætningsfremme	33.436	37.865	35.678	38.458	34.364
Forskning og forsøg	86.419	110.160	108.654	120.202	131.359
Produktudvikling	0	13	331	352	0
Rådgivning	40.258	52.002	45.663	52.238	45.575
Uddannelse	3.598	3.830	2.865	1.096	2.695
Sygdomsforebyggelse	11.010	12.646	10.807	11.511	10.553
Sygdomsbekæmpelse	5.509	4.000	5.538	5.966	3.839
Dyrevelfærd	3.535	1.828	436	665	287
Kontrol	6.857	6.892	2.660	2.956	2.673
Særlige foranstaltninger	0	0	0	0	0
Medfinansiering af initiativer under EU-programmer	24.051	24.777	18.721	19.232	1.139
<b>II. Udgifter til formål i alt</b>	<b>214.673</b>	<b>254.013</b>	<b>231.353</b>	<b>252.676</b>	<b>232.484</b>
<b>Fondsadministration</b>					
Fondsadministration - Særpuljer	0	0	0	0	0
Revision	110	101	97	176	167
Advokatbistand	31	338	1.327	191	235
Effektvurdering	269	397	651	731	460
Ekstern projektvurdering	0	0	0	0	0
Bestyrelseshonorar/befordringsgodtgørelse	77	78	96	340	341
Tab på debitorer	0	0	0	0	197
<b>V. Administration i alt</b>	<b>487</b>	<b>914</b>	<b>2.171</b>	<b>1.438</b>	<b>1.400</b>
<b>VI. Udgifter i alt</b>	<b>215.160</b>	<b>254.927</b>	<b>233.524</b>	<b>254.114</b>	<b>233.884</b>
Overførsel til næste år	44.184	22.818	41.993	40.846	39.966
Overførsel til næste år i pct. af årets udgift	20,54	8,95	17,98	16,07	17,09

<b>Supplerende oplysninger:</b>					
<b>Samlet tilskud fordelt på tilskudsmodtagere</b>					
Landbrug & Fødevarer, SEGES	77.780	97.005	97.584	98.723	90.538
Svineafgiftsfonden	56.139	60.546	51.422	57.282	47.208
Mælkeafgiftsfonden	20.987	19.749	22.052	25.083	28.589
Økologisk Landsforening	10.917	13.252	12.701	12.393	12.380
Pelsdyrafgiftsfonden	11.257	13.000	14.362	15.635	9.956
Kvægafgiftsfonden	5.421	6.431	6.534	7.580	7.989
Landbrug & Fødevarer	7.864	9.889	7.906	8.000	7.867
Fjerkræafgiftsfonden	5.649	6.092	5.559	6.274	4.915
Københavns Universitet	0	4.009	305	3.689	4.724
Aarhus Universitet	0	2.512	424	1.684	2.833
Kartoffelafgiftsfonden	1.018	1.087	937	2.341	2.638
Forbrugerrådet	1.907	1.966	1.965	2.217	2.095
Fagligt Fælles Forbud 3F	0	0	0	0	2.000
Frøafgiftsfonden	1670	1899	1.866	2.016	1.589
Sukkerroeafgiftsfonden	575	575	527	950	1.233
Danmarks Tekniske Universitet	0	708	0	0	1.231
Teknologisk Institut	0	247	542	1.605	977
FødevarerBanken	0	0	750	904	919
Danmarks Biavlerforening	360	425	430	570	909
Københavns Bybiforening	0	0	0	0	628
Hesteafgiftsfonden	0	0	0	501	387
Danske Juletræer	0	0	0	350	350
Foreningen Biodynamisk Jordbrug	377	499	276	319	294
Agrologica	0	0	0	0	130
AquaGreen Licence ApS	0	0	0	0	105
Madkulturen	2.000	1.498	0	2.000	0
Kokkelandsholdet	0	0	0	1.450	0
Københavns Madhus	0	0	2461	443	0
Foreningen MAD	0	462	691	296	0
Hallegaard	0	0	256	252	0
Team Fårerådgivning	0	0	0	119	0
LandboUngdom	0	0	820	0	0
Danmarks Jægerforbund	0	0	768	0	0
Jordbrugsfonden SamsØkologisk	0	87	161	0	0
Udviklingscenter for Husdyr på Friland	0	100	54	0	0
Fåreafgiftsfonden	403	428	0	0	0
Udvalget vedr. prioritering af særlige indsatser,					
SEGES	9.899	9.628	0	0	0
Mejeriforeningen	0	794	0	0	0
Bæredygtig Landbrug	450	630	0	0	0
Kødbranchens Fællesråd	0	364	0	0	0
Smag på landskabet	0	131	0	0	0
<b>VII. I alt</b>	<b>214.673</b>	<b>254.013</b>	<b>231.353</b>	<b>252.676</b>	<b>232.484</b>

**Bilag 1.2 Promilleafgiftsfonden for frugtavlens og gartneribrugets regnskab 2015-2019**

Beløb i 1000 kr.	Regnskab 2015	Regnskab 2016	Regnskab 2017	Regnskab 2018	Regnskab 2019
<b>INDTÆGTER:</b>					
Overført fra forrige år	499	468	461	295	244
Produktionsafgifter	0	0	0	0	0
Promillemidler	7.200	7.200	7.200	7.200	7.200
Særbevilling og anden indtægt	138	0	0	0	29
Renter	3	0	-9	-12	-10
Tilbagebetaling af tilskud vedr. tidligere år	0	0	0	0	0
<b>I. Indtægter i alt</b>	<b>7.840</b>	<b>7.668</b>	<b>7.652</b>	<b>7.483</b>	<b>7.463</b>
<b>UDGIFTER:</b>					
<b>Samlede tilskud fordelt på formål</b>					
Afsætningsfremme	1.299	1.313	0	0	0
Forskning og forsøg	4.363	5.174	5.032	6.177	6.187
Produktudvikling	0	0	0	0	390
Rådgivning	473	240	288	768	609
Uddannelse	386	0	0	196	0
Sygdomsforebyggelse	0	0	0	0	0
Sygdomsbekæmpelse	0	0	0	0	0
Dyrevelfærd	0	0	0	0	0
Kontrol	0	0	0	0	0
Særlige foranstaltninger	0	0	0	0	0
Medfinansiering af initiativer under EU-programmer	750	450	1.976	0	0
<b>II. Udgifter til formål i alt</b>	<b>7.271</b>	<b>7.177</b>	<b>7.296</b>	<b>7.141</b>	<b>7.186</b>
<b>Fondsadministration</b>					
Fondsadministration - Særpuljer	0	0	0	0	0
Revision	22	23	31	45	34
Advokatbistand	49	0	0	0	0
Effektvurdering	24	6	30	23	22
Ekstern projektvurdering	0	0	0	0	0
Bestyrelshonorar/befordringsgodtgørelse	6	1	0	30	30
Tab på debitorer	0	0	0	0	0
<b>IV. Administration i alt</b>	<b>101</b>	<b>30</b>	<b>61</b>	<b>98</b>	<b>86</b>
<b>V. Udgifter i alt</b>	<b>7.372</b>	<b>7.207</b>	<b>7.357</b>	<b>7.239</b>	<b>7.272</b>
<b>Overførsel til næste år</b>	<b>468</b>	<b>461</b>	<b>295</b>	<b>244</b>	<b>191</b>
Overførsel til næste år i pct. af årets udgift	6,35	6,40	4,01	3,37	2,63
<b>Supplerende oplysninger:</b>					
<b>Samlet tilskud fordelt på tilskudsmodtagere</b>					
HortiAdvice A/s (tidligere Brancheudvalget og Gartnerirådgivningen)	4.852	3.024	4.876	3.609	3.926
Dansk Gartneri	0	2.100	2.320	2.451	2.622
Teknologisk Institut	300	0	0	600	400
Københavns Universitet	0	0	0	0	238
Flora Dania	773	740	100	218	0
Økologisk Landsforening	200	0	0	196	0

Århus Universitet	0	500	0	67	0
GAU	799	813	0	0	0
Danske Planteskoler	261	0	0	0	0
Avlerforeningen af spiseløg	86	0	0	0	0
<b>VI. I alt</b>	<b>7.271</b>	<b>7.177</b>	<b>7.296</b>	<b>7.141</b>	<b>7.186</b>

**Bilag 1.3 Fonden for økologiske landbrugs regnskab 2015-2019**

Beløb i 1000 kr.	Regnskab 2015	Regnskab 2016	Regnskab 2017	Regnskab 2018	Regnskab 2019
------------------	------------------	------------------	------------------	------------------	------------------

**INDTÆGTER:**

Overført fra forrige år	24.416	48.025	39.685	35.533	35.926
Produktionsafgifter	0	0	0	0	0
Promillemidler	10.000	10.000	10.000	10.000	10.000
Særbevilling og anden indtægt	48.640	33.000	30.002	30.038	31.059
Renter	-105	-233	-216	-164	-87
Tilbagebetaling af tilskud vedr. tidligere år	0	0	0	0	0
<b>I. Indtægter i alt</b>	<b>82.952</b>	<b>90.792</b>	<b>79.471</b>	<b>75.407</b>	<b>76.898</b>

**UDGIFTER:****Samlede tilskud fordelt på formål**

Afsætningsfremme	19.886	29.694	26.906	24.936	23.378
Forskning og forsøg	3.791	7.499	4.821	4.942	5.581
Produktudvikling	0	0	0	0	0
Rådgivning	6.628	9.333	9.203	7.266	7.341
Uddannelse	839	672	273	346	259
Sygdomsforebyggelse	0	0	0	0	0
Sygdomsbekæmpelse	0	0	0	0	0
Dyrevelfærd	0	282	0	0	0
Kontrol	0	0	0	0	0
Særlige foranstaltninger	0	0	0	0	0
Medfinansiering af initiativer under EU-programmer	3.208	2.962	1.971	849	35
<b>II. Udgifter til formål i alt</b>	<b>34.352</b>	<b>50.442</b>	<b>43.174</b>	<b>38.339</b>	<b>36.594</b>

**Fondsadministration**

Fondsadministration – særpuljer	401	421	464	471	366
Revision	98	165	127	184	141
Advokatbistand	16	8	88	42	38
Effektvurdering	59	71	82	76	1
Ekstern projektvurdering	0	0	0	0	0
Bestyrelshonorar/befordringsgodtgørelse	1	0	3	369	370
Tab på debitorer	0	0	0	0	500
<b>III. Administration i alt</b>	<b>575</b>	<b>665</b>	<b>764</b>	<b>1.142</b>	<b>1.416</b>

<b>IV. Udgifter i alt</b>	<b>34.927</b>	<b>51.107</b>	<b>43.938</b>	<b>39.481</b>	<b>38.010</b>
---------------------------	---------------	---------------	---------------	---------------	---------------

<b>Overførsel til næste år</b>	48.025	39.685	35.533	35.926	38.888
Overførsel til næste år i pct. af årets udgift	137,50	77,65	80,87	91,00	102,31

**Supplerende oplysninger:****Samlet tilskud fordelt på tilskudsmodtagere:**

Økologisk Landsforening	16.590	20.752	18.964	17.985	16.409
Landbrug & Fødevarer	2.920	6.393	6.849	6.885	6.862
Landbrug & Fødevarer, SEGES	7.294	10.759	6.931	6.109	5.176
Aarhus Universitet	112	783	538	745	1.816
Organic by Nørskov / NewNordica ApS	0	0	483	339	1.282
Food from Denmark	0	0	483	0	956
Producersammenslutningen Bio Aus Dänemark	0	391	483	0	901



Producentsammenslutningen Fremme af Økologisk					
Kvalitets Svinekød (FØKS)	573	766	762	753	700
Randers Regnskov	0	0	0	0	481
Zealand Business College	0	0	0	0	531
Dansk Vegetarisk Forening (DVF)	0	0	0	0	382
Frugtformidlingen	0	0	0	0	287
Foreningen for Biodynamisk Jordbrug	237	274	568	585	282
Center for Frilandsdyr (tidl.Udviklingscenter for					
Husdyr på Friland)	0	1.738	552	398	230
Økologisk VKST	0	0	0	0	226
NORM IVS	0	0	405	161	73
Fonden Københavns Madhus	0	328	2.770	2.809	0
Agrologica	441	500	500	500	0
By Land Gro	0	0	0	320	0
Danmarks Biavlerforening	0	286	257	272	0
GartneriRådgivningen a/s	0	300	300	253	0
Velfærdsdelikatesserne, UHF	0	0	0	225	0
Producentsammenslutningen Sønderjysk Økologi	0	0	514	0	0
Producentforeningen De Økologiske Gårdbutikker	0	0	450	0	0
SØRIS A/S	0	0	355	0	0
Hans Henrik Thomsen	0	174	325	0	0
Børnehuset Bakkebo	0	0	250	0	0
Økologisk Rådgivning	0	0	159	0	0
Producentsammenslutningen Økologi Nord	0	301	112	0	0
Kernegaarden Fejø	0	35	78	0	0
Havredal Praktiske Uddannelser	0	167	46	0	0
Seerupgaard Udvikling	288	181	40	0	0
Producentforeningen Organic Denmark	0	1.386	0	0	0
Syddansk Økologi, Syddansk Kvæg		519	0	0	0
Københavns Universitet	371	508	0	0	0
Naturmælk amba	0	458	0	0	0
Thise Mejeri	0	385	0	0	0
Landsforeningen Praktisk Økologi	0	329	0	0	0
Producentforeningen De Økologiske Gårdbutikker	299	289	0	0	0
Smag på Landskabet	0	267	0	0	0
Danish Food & Trading Company	0	260	0	0	0
Helge Bülow	0	240	0	0	0
Ostebørsen	0	234	0	0	0
Hegnsholt Hønseri	0	225	0	0	0
Økogårdene Skjern Enge	250	203	0	0	0
Lejre Grøntsagskonsortium	0	197	0	0	0
Blakgården	0	196	0	0	0
Danmarks Tekniske Universitet	352	194	0	0	0
Comida Fødevarerådgivning	275	175	0	0	0
Halkær Kro og Madhus	169	126	0	0	0
Landboforeningen Gefion, Økologisk rådgivning	237	62	0	0	0
Landboforening Syd	0	61	0	0	0
Danske Økologiske Erhvervsfrugtavlere	543	0	0	0	0
Københavns Fødevarerefællesskab	525	0	0	0	0
Lejre Kommune	335	0	0	0	0
Knuthenlund Gods	293	0	0	0	0
Natur-Oksen	290	0	0	0	0
Bornholms Landbrug	285	0	0	0	0

Råd & Dåd	273	0	0	0	0
Det Længste Strå v/ Birgitte Ravn Olesen	210	0	0	0	0
Troldgaarden v/ Phillip Dam	202	0	0	0	0
Mørdrupgård Korn	200	0	0	0	0
Skærtøft Mølle	196	0	0	0	0
Krogerup Avlsgaard	185	0	0	0	0
ØsterGro	150	0	0	0	0
Dyrenes Beskyttelse	100	0	0	0	0
Westergaards Planteskole	86	0	0	0	0
Lille Raneladegaard / Janne Brændbyge	51	0	0	0	0
Bjarne Krog - Krogagergård	20	0	0	0	0
<b>I alt</b>	<b>34.352</b>	<b>50.442</b>	<b>43.174</b>	<b>38.339</b>	<b>36.594</b>

**Bilag 1.4 Svineafgiftsfondens regnskab 2015-2019**

Beløb i 1000 kr.	Regnskab 2015	Regnskab 2016	Regnskab 2017	Regnskab 2018	Regnskab 2019
<b>INDTÆGTER:</b>					
Overført fra forrige år	16.250	37.226	14.153	15.704	13.910
Produktionsafgifter	118.132	94.720	108.929	113.006	46.245
Promillemidler	56.139	60.546	51.422	57.282	47.208
Licensindtægt - DMRI	98	233	86	832	0
Særbevilling og anden indtægt	0	0	0	140	106.313
Renter	-314	-480	-363	-325	-262
Tilbagebetaling af tilskud vedr. tidl. år	11.439	-614	-263	-1	-133
<b>I. Indtægter i alt</b>	<b>201.744</b>	<b>191.631</b>	<b>173.964</b>	<b>186.638</b>	<b>213.281</b>
<b>UDGIFTER:</b>					
<b>Samlede tilskud fordelt på formål</b>					
Afsætningsfremme	33.015	37.464	27.271	26.932	21.405
Forskning og forsøg	79.364	93.873	95.069	110.437	104.563
Produktudvikling	0	0	1.381	312	0
Rådgivning	178	0	0	0	2.179
Uddannelse	3.094	4.366	2.653	2.219	1.554
Sygdomsforebyggelse	14.754	16.625	19.637	19.634	29.173
Sygdomsbekæmpelse	0	0	0	0	0
Dyrevelfærd	9.149	4.108	9	0	0
Kontrol	16.733	15.612	6.578	7.410	7.798
Særlige foranstaltninger	0	0	0	0	30.000
Medfinansiering af initiativer under EU-programmer	8.017	5.245	5.371	5.069	3.039
<b>II. Udgifter til formål i alt</b>	<b>164.304</b>	<b>177.293</b>	<b>157.969</b>	<b>172.013</b>	<b>199.711</b>
<b>Fondsadministration</b>					
Fondsadministration - særpuljer	0	0	0	0	100
Revision	68	51	104	86	94
Advokatudgifter	9	8	19	39	24
Effektvurdering	137	126	168	161	29
Ekstern projektvurdering	0	0	0	0	1.174
Bestyrelseshonorar/befordringsgodtgørelse	0	0	0	430	443
Tab på debitorer	0	0	0	0	75
<b>III. Administration i alt</b>	<b>214</b>	<b>185</b>	<b>291</b>	<b>716</b>	<b>1.939</b>
<b>IV. Udgifter i alt</b>	<b>164.518</b>	<b>177.478</b>	<b>158.260</b>	<b>172.729</b>	<b>201.650</b>
<b>Overførsel til næste år</b>	37.226	14.153	15.704	13.909	11.631
Overførsel til næste år i pct. af årets udgift	22,63	7,97	9,92	8,05	5,77
<b>Supplerende oplysninger:</b>					
<b>Samlet tilskud fordelt på tilskudsmodtagere</b>					
Landbrug & Fødevarer, Svineproduktion	30.478	41.268	41.070	52.397	62.565
Teknologisk Institut	62.999	62.392	56.646	59.229	57.974
Landbrug og Fødevarer, Danske Svineslagterier	56.308	56.405	44.594	45.654	36.094
Københavns Universitet	5.099	6.456	4.520	5.764	3.714
Klassificeringsudvalget for Svin, Kvæg og Får	2.482	2.783	2.480	2.820	2.866
Århus Universitet	1.944	2.782	1.785	2.118	2.219

Landbrug og Fødevarer	0	0	0	0	912
Danske Svineproducenter	800	800	3.047	1.113	910
Danske Slagtermestre	788	883	883	884	884
Udviklingscenter for husdyr på Friland K/S	737	1.026	805	430	647
Økologisk Landsforening	0	0	218	212	628
Danmarks Tekniske Universitet / DTU	988	443	732	131	298
Miljø- og Fødevareministeriet	0	0	0	0	30.000
Herlev Hospital	475	750	750	1.000	0
ZBC - Slagteriskolen	0	1.305	439	261	0
Aalborg Universitetshospital	973	0	0	0	0
Øvrige tilskudsmodtagere	233	0	0	0	0
<b>V. I alt</b>	<b>164.304</b>	<b>177.293</b>	<b>157.969</b>	<b>172.013</b>	<b>199.711</b>

**Bilag 1.5 Mælkeafgiftsfondens regnskab 2015-2019**

Beløb i 1000 kr.	Regnskab 2015	Regnskab 2016	Regnskab 2017	Regnskab 2018	Regnskab 2019
<b>INDTÆGTER:</b>					
Overført fra forrige år	23.835	22.661	15.011	11.071	9.641
Produktionsafgifter	42.543	43.123	43.853	44.925	5.615
Promillemidler	20.987	19.749	22.052	24.984	28.589
Særbevilling og anden indtægt	129	0	0	0	40.436
Renter	-25	-81	-68	-96	-259
Tilbagebetaling af tilskud vedr. tidligere år	0	0	0	0	0
<b>I. Indtægter i alt</b>	<b>87.469</b>	<b>85.452</b>	<b>80.848</b>	<b>80.884</b>	<b>84.022</b>
<b>UDGIFTER:</b>					
<b>Samlede tilskud fordelt på formål</b>					
Afsætningsfremme	8.837	12.959	12.904	13.168	14.338
Forskning og forsøg	42.401	43.414	44.115	45.602	49.536
Produktudvikling	0	0	0	0	0
Rådgivning	3.875	3.888	1.859	2.005	2.706
Uddannelse	0	0	0	0	0
Sygdomsforebyggelse	5.669	6.281	6.295	6.295	6.295
Sygdomsbekæmpelse	0	0	0	0	0
Dyrevelværd	0	0	0	0	0
Kontrol	0	0	0	0	0
Særlige foranstaltninger	0	0	0	0	0
Medfinansiering af initiativer under EU-programmer	3.884	3.792	4.427	3.529	3.525
<b>II. Udgifter til formål i alt</b>	<b>64.666</b>	<b>70.334</b>	<b>69.600</b>	<b>70.599</b>	<b>76.400</b>
<b>Fondsadministration</b>					
Fondsadministration – Særpuljer	0	0	0	0	0
Revision	85	56	135	135	129
Advokatbistand	0	0	0	0	0
Effektvurdering	29	31	29	86	59
Ekstern projektvurdering	0	0	0	0	0
Bestyrelseshonorar/befordringsgodtgørelse	28	20	13	423	437
Tab på debitorer	0	0	0	0	0
<b>III. Administration i alt</b>	<b>142</b>	<b>107</b>	<b>177</b>	<b>644</b>	<b>625</b>
<b>IV. Udgifter i alt</b>	<b>64.808</b>	<b>70.441</b>	<b>69.777</b>	<b>71.243</b>	<b>77.025</b>
<b>Overførsel til næste år</b>	22.661	15.011	11.071	9.641	6.997
Overførsel til næste år i pct. af årets udgift	34,97	21,31	15,87	13,53	9,08
<b>Supplerende oplysninger:</b>					
<b>Samlet tilskud fordelt på tilskudsmodtagere</b>					
Århus Universitet	24.321	22.120	21.192	23.520	25.109
Landbrug & Fødevarer, SEGES	14.881	13.623	13.997	14.959	17.904
Mejeriforeningen	10.468	12.967	13.678	13.052	14.010
Københavns Universitet	7.036	10.394	7.878	8.612	10.206
Økologisk Landsforening	1.529	2.129	2.292	2.505	2.626
Landbrug & Fødevarer	757	1.628	2.053	1.845	1.990
Danmarks Tekniske Universitet	2.402	3.353	4.450	2.400	1.307

H:S Bispebjerg Hospital	1.298	1.173	1.413	1.170	1.187
Mejeribrugets ForskningsFond	940	1.138	977	1.160	1.160
Syddansk Universitet	0	0	12	1.064	482
Roskilde Dyrskue	0	0	0	200	291
Herlev Universitetshospital	108	1.134	1.083	112	128
Aarhus Universitetshospital	926	547	480	0	0
Teknologisk Institut	0	128	95	0	0
<b>V. I alt</b>	<b>64.666</b>	<b>70.334</b>	<b>69.600</b>	<b>70.599</b>	<b>76.400</b>

**Bilag 1.6 Pelsdyrafgiftsfondens regnskab 2015-2019**

Beløb i 1000 kr.	Regnskab 2015	Regnskab 2016	Regnskab 2017	Regnskab 2018	Regnskab 2019
<b>INDTÆGTER:</b>					
Overført fra forrige år	0	254	455	184	-316
Produktionsafgifter	20.877	21.002	19.964	19.840	0
Promillemidler	11.257	13.000	14.362	15.635	9.956
Særbevilling og anden indtægt	0	0	0	0	20.500
Renter	-29	-37	-18	-20	-18
Tilbagebetaling af tilskud vedr. tidligere år	0	0	0	0	0
<b>I. Indtægter i alt</b>	<b>32.105</b>	<b>34.219</b>	<b>34.763</b>	<b>35.639</b>	<b>30.122</b>
<b>UDGIFTER:</b>					
<b>Samlede tilskud fordelt på formål</b>					
Afsætningsfremme	0	0	0	0	0
Forskning og forsøg	14.184	15.557	16.859	19.638	17.805
Produktudvikling	0	0	0	0	0
Rådgivning	0	0	0	0	0
Uddannelse	0	0	0	0	0
Sygdomsforebyggelse	0	0	0	0	0
Sygdomsbekæmpelse	17.609	18.147	17.628	16.230	11.845
Dyrevelfærd	0	0	0	0	0
Kontrol	0	0	0	0	0
Særlige foranstaltninger	0	0	0	0	0
Medfinansiering af initiativer under EU-programmer	0	0	0	0	0
<b>II. Udgifter til formål i alt</b>	<b>31.793</b>	<b>33.704</b>	<b>34.487</b>	<b>35.868</b>	<b>29.650</b>
<b>Fondsadministration</b>					
Generel fondsadministration	2	1	0	0	0
Revision	56	59	92	87	56
Advokatbistand	0	0	0	0	0
Effektvurdering	0	0	0	0	0
Ekstern projektvurdering	0	0	0	0	0
Bestyrelseshonorar/befordringsgodtgørelse	0	0	0	0	0
Tab på debitorer	0	0	0	0	0
<b>III. Administration i alt</b>	<b>58</b>	<b>60</b>	<b>92</b>	<b>87</b>	<b>56</b>
<b>IV. Udgifter i alt</b>	<b>31.851</b>	<b>33.764</b>	<b>34.579</b>	<b>35.955</b>	<b>29.706</b>
<b>Overførsel til næste år</b>	254	455	184	-316	416
Overførsel til næste år i pct. af årets udgift	0,80	1,35	0,53	-0,88	1,40
<b>Supplerende oplysninger:</b>					
<b>Samlede tilskud fordelt på tilskudsmodtagere</b>					
Dansk Pelsdyravlerforening	22.658	22.942	23.806	25.223	20.295
DTU Veterinærinstituttet - DTU	2118	2928	4.344	3.824	3.660
Københavns Universitet - KU	4105	4318	3.600	3.203	3.567
Aarhus Universitet - AU	2912	3516	2.737	3.618	2.128
<b>V. I alt</b>	<b>31.793</b>	<b>33.704</b>	<b>34.487</b>	<b>35.868</b>	<b>29.650</b>

**Bilag 1.7 Kvægafgiftsfondens regnskab 2015-2019**

Beløb i 1000 kr.	Regnskab 2015	Regnskab 2016	Regnskab 2017	Regnskab 2018	Regnskab 2019
<b>INDTÆGTER:</b>					
Overført fra forrige år	4.136	1.400	4.091	2.959	2.865
Produktionsafgifter	15.776	16.456	15.940	16.676	0
Promillemidler	5.421	6.431	6.534	7.580	7.989
Særbevilling og anden indtægt	108	0	0	0	16.290
Renter	-40	-51	-76	-85	-75
Tilbagebetaling af tilskud vedr. tidligere år	0	0	-65	-175	209
<b>I. Indtægter i alt</b>	<b>25.401</b>	<b>24.236</b>	<b>26.424</b>	<b>26.955</b>	<b>27.278</b>
<b>UDGIFTER:</b>					
<b>Samlede tilskud fordelt på formål</b>					
Afsætningsfremme	5.680	5.430	5.942	6.562	6.609
Forskning og forsøg	7.379	4.012	6.089	4.120	4.908
Produktudvikling	0	0	0	0	0
Rådgivning	845	1.840	2.263	5.223	5.442
Uddannelse	49	75	55	192	117
Sygdomsforebyggelse	4.989	3.213	7.829	5.810	7.050
Sygdomsbekæmpelse	0	0	0	0	0
Dyrevelfærd	0	0	400	619	0
Kontrol	4.421	4.949	751	835	832
Særlige foranstaltninger	0	0	0	0	0
Medfinansiering af initiativer under EU-programmer	526	474	0	218	0
<b>II. Udgifter til formål i alt</b>	<b>23.889</b>	<b>19.993</b>	<b>23.329</b>	<b>23.579</b>	<b>24.958</b>
<b>Fondsadministration</b>					
Generel fondsadministration	0	0	0	0	99
Revision	50	51	65	67	106
Advokatbistand	7	6	6	0	9
Effektvurdering	55	96	65	91	7
Ekstern projektvurdering	0	0	0	0	0
Bestyrelseshonorar/befordringsgodtgørelse	0	0	0	350	357
Tab på debitorer	0	0	0	4	0
<b>III. Administration i alt</b>	<b>112</b>	<b>152</b>	<b>136</b>	<b>512</b>	<b>578</b>
<b>IV. Udgifter i alt</b>	<b>24.001</b>	<b>20.145</b>	<b>23.465</b>	<b>24.091</b>	<b>25.536</b>
<b>Overførsel til næste år</b>	1.400	4.091	2.959	2.864	1.742
Overførsel til næste år i pct. af årets udgift	5,83	20,31	12,61	11,89	6,82
<b>Supplerende oplysninger:</b>					
<b>Samlet tilskud fordelt på tilskudsmodtagere</b>					
L&F (Kødbranchens Fællesråd)	11.411	10.532	11.023	10.859	11.119
Landbrug & Fødevarer, SEGES	6.587	4.371	5.466	7.765	7.593
Aarhus Universitet	1.742	2.843	2.860	2.128	2.935
Teknologisk institut	2.449	650	2.252	1.449	949
Klassificeringsudvalget	721	797	751	835	832
Københavns Universitet	0	193	149	543	1.024
Økologisk Landsforening	300	281	0	0	300



UFH (Center for Friland)	0	0	0	0	206
Region Hovedstaden	0	326	828	0	0
Danmarks Tekniske Universitet	679	0	0	0	0
<b>V. I alt</b>	<b>23.889</b>	<b>19.993</b>	<b>23.329</b>	<b>23.579</b>	<b>24.958</b>

**Bilag 1.8 Fjerkræafgiftsfondens regnskab 2015-2019**

Beløb i 1000 kr.	Regnskab 2015	Regnskab 2016	Regnskab 2017	Regnskab 2018	Regnskab 2019
<b>INDTÆGTER:</b>					
Overført fra forrige år	4.768	5.539	4.685	1.000	1.824
Produktionsafgifter	10.453	10.807	10.528	10.622	0
Promillemidler	5.649	6.092	5.559	6.274	4.915
Særbevilling og anden indtægt	0	0	0	0	11.021
Renter	-41	-64	-64	-44	-55
Tilbagebetaling af tilskud vedr. tidligere år	0	-18	-9	-1	0
<b>I. Indtægter i alt</b>	<b>20.829</b>	<b>22.357</b>	<b>20.699</b>	<b>17.851</b>	<b>17.705</b>

**UDGIFTER:****Samlede tilskud fordelt på formål**

Afsætningsfremme	1.941	2.039	2.538	2.198	2.415
Forskning og forsøg	4.932	6.417	6.167	4.535	4.396
Produktudvikling	0	0	0	0	0
Rådgivning	2.205	2.070	2.117	1.479	1.434
Uddannelse	156	235	584	192	351
Sygdomsforebyggelse	4.788	5.309	6.819	6.183	6.180
Sygdomsbekæmpelse	0	0	0	0	0
Dyrevelværd	492	733	1.086	775	1.208
Kontrol	0	0	0	0	0
Særlige foranstaltninger	0	0	0	0	0
Medfinansiering af initiativer under EU-programmer	641	790	231	201	0
<b>II. Udgifter til formål i alt</b>	<b>15.155</b>	<b>17.593</b>	<b>19.542</b>	<b>15.563</b>	<b>15.984</b>

**Fondsadministration**

Fondsadministration - Særpuljer	0	0	0	0	46
Revision	57	57	76	73	110
Advokatbistand	0	2	19	20	121
Effektvurdering	75	8	0	25	4
Ekstern projektvurdering	0	0	0	0	0
Bestyrelseshonorar/befordringsgodtgørelse	4	2	2	346	355
Tab på debitorer	0	12	61	0	235
<b>III. Administration i alt</b>	<b>135</b>	<b>81</b>	<b>157</b>	<b>464</b>	<b>872</b>

<b>IV. Udgifter i alt</b>	<b>15.290</b>	<b>17.674</b>	<b>19.699</b>	<b>16.027</b>	<b>16.856</b>
---------------------------	---------------	---------------	---------------	---------------	---------------

<b>Overførsel til næste år</b>	5.539	4.683	1.000	1.824	849
Overførsel til næste år i pct. af årets udgift	36,23	26,50	5,07	11,38	5,04

**Supplerende oplysninger:****Samlet tilskud fordelt på tilskudsmodtager**

Danske Æg / Det Danske Fjerkræraad	3.538	3.723	3.896	5.958	5.928
Landbrug & Fødevarer	625	637	6.172	4.800	5.310
Landbrug & Fødevarer, SEGES	1.113	781	1.046	1.584	432
Aarhus Universitet	1.036	1.349	1.317	1.233	891
DMRI	1.563	1.473	1.693	922	740
Københavns Universitet	922	1.862	3.504	865	1.591
Økologisk Landsforening	0	99	231	201	350

Danmarks Tekniske Universitet	416	794	437	0	742
Det Danske Fjerkræraad	1.093	1.684	1.246	0	0
Dansk Slagtefjerkræ / Det Danske Fjerkræraad	4.849	5.191	0	0	0
<b>V. I alt</b>	<b>15.155</b>	<b>17.593</b>	<b>19.542</b>	<b>15.563</b>	<b>15.984</b>

**Bilag 1.9 Produktionsafgiftsfonden for frugt og gartneriprodukters regnskab 2015-2019**

<i>Beløb i 1000 kr.</i>	<i>Regnskab 2015</i>	<i>Regnskab 2016</i>	<i>Regnskab 2017</i>	<i>Regnskab 2018</i>	<i>Regnskab 2019</i>
<b>INDTÆGTER:</b>					
Overført fra forrige år	2.622	1.844	1.509	1.934	1.876
Produktionsafgifter	12.819	12.781	12.301	11.969	2.660
Promillemidler	0	0	0	0	0
Særbevilling og anden indtægt	0	0	0	0	10.391
Renter	30	22	10	11	-29
Tilbagebetaling af tilskud vedr. tidligere år	0	0	0	0	0
<b>I. Indtægter i alt</b>	<b>15.471</b>	<b>14.647</b>	<b>13.820</b>	<b>13.914</b>	<b>14.898</b>
<b>UDGIFTER:</b>					
<b>Samlede tilskud fordelt på formål</b>					
Afsætningsfremme	7.494	5.435	5.755	5.076	4.880
Forskning og forsøg	732	2.463	2.310	2.892	2.659
Produktudvikling	0	0	0	0	0
Rådgivning	1.234	1.375	1.468	883	1.367
Uddannelse	100	150	150	85	267
Sygdomsforebyggelse	0	0	0	0	0
Sygdomsbekæmpelse	0	0	0	0	0
Dyrevelfærd	0	0	0	0	0
Kontrol	0	0	0	0	0
Særlige foranstaltninger	0	0	0	0	0
Medfinansiering af initiativer under EU-programmer	3.966	3.662	2.089	2.976	3.461
<b>II. Udgifter til formål i alt</b>	<b>13.526</b>	<b>13.085</b>	<b>11.772</b>	<b>11.912</b>	<b>12.634</b>
<b>Fondsadministration</b>					
Fondsadministration - Særpuljer	0	0	0	0	0
Revision	27	28	36	56	52
Advokatbistand	49	0	0	0	0
Effektvurdering	25	23	25	19	23
Ekstern projektvurdering	0	0	0	0	0
Bestyrelseshonorar/befordringsgodtgørelse	0	2	53	51	51
Tab på debitorer	0	0	0	0	-27
<b>III. Administration i alt</b>	<b>101</b>	<b>53</b>	<b>114</b>	<b>126</b>	<b>99</b>
<b>IV. Udgifter i alt</b>	<b>13.627</b>	<b>13.138</b>	<b>11.886</b>	<b>12.038</b>	<b>12.733</b>
<b>Overførsel til næste år</b>	<b>1.844</b>	<b>1.509</b>	<b>1.934</b>	<b>1.876</b>	<b>2.165</b>
Overførsel til næste år i pct. af årets udgift	13,53	11,49	16,27	15,58	17,00
<b>Supplerende oplysninger:</b>					
<b>Samlet tilskud fordelt på tilskudsmodtagere</b>					
Dansk Gartneri	532	256	2.573	2.233	6.418
HortiAdvice A/S (tidligere Brancheudvalget og Gartnerirådgivningen)	1.324	3.594	2.147	3.630	2.569
Danske Havecentre	1.050	1.125	1.222	1.034	1.200
Danske Planteskoler	1.584	1.433	1.098	1.070	1.442
Frugtformidlingen	600	645	500	300	602
Odense Blomsterfestival	0	0	0	194	180

ARDO	0	0	166	137	156
Århus Universitet	0	0	500	0	67
Flora Dania	4.200	2.901	3.240	3.000	0
Landbrug & Fødevarer	362	0	187	0	0
Løgdriverklubben	500	350	0	246	0
Væksthusgrøntsagssektoren	232	106	139	68	0
GAU	2.642	2.675	0	0	0
Afsætningsforeningen af spiseløg	500	0	0	0	0
<b>V. I alt</b>	<b>13.526</b>	<b>13.085</b>	<b>11.772</b>	<b>11.912</b>	<b>12.634</b>

**Bilag 1.10 Planteformerædlingsfondens regnskab 2015-2019**

Beløb i 1000 kr.	Regnskab 2015	Regnskab 2016	Regnskab 2017	Regnskab 2018	Regnskab 2019
<b>INDTÆGTER:</b>					
Overført fra forrige år	0	0	0	0	0
Produktionsafgifter	8.127	8.351	8.265	8.261	11.116
Promilleafgiftsfonden	0	0	0	0	0
Særbevilling og anden indtægt	0	0	0	0	0
Renter	0	0	0	0	0
Tilbagebetaling af tilskud vedr. tidligere år	0	0	0	0	0
<b>I. Indtægter i alt</b>	<b>8.127</b>	<b>8.351</b>	<b>8.265</b>	<b>8.261</b>	<b>11.116</b>
<b>UDGIFTER:</b>					
<b>Samlede tilskud fordelt på formål</b>					
Afsætningsfremme	0	0	0	0	0
Forskning og forsøg	0	0	0	0	0
Produktudvikling	8.127	8.334	8.241	8.238	11.074
Rådgivning	0	0	0	0	0
Uddannelse	0	0	0	0	0
Sygdomsforebyggelse	0	0	0	0	0
Sygdomsbekæmpelse	0	0	0	0	0
Dyrevelfærd	0	0	0	0	0
Kontrol	0	0	0	0	0
Særlige foranstaltninger	0	0	0	0	0
Medfinansiering af initiativer under EU-programmer	0	0	0	0	0
<b>II. Udgifter til formål i alt</b>	<b>8.127</b>	<b>8.334</b>	<b>8.241</b>	<b>8.238</b>	<b>11.074</b>
<b>Fondsadministration</b>					
Generel fondsadministration	0	0	0	0	0
Revision	0	17	25	23	10
Advokatbistand	0	0	0	0	0
Effektvurdering	0	0	0	0	0
Ekstern projektvurdering	0	0	0	0	0
Bestyrelseshonorar/befordringsgodtgørelse	0	0	0	0	0
Tab på debitorer	0	0	0	0	0
<b>III. Administration i alt</b>	<b>0</b>	<b>17</b>	<b>25</b>	<b>23</b>	<b>10</b>
<b>IV. Udgifter i alt</b>	<b>8.127</b>	<b>8.351</b>	<b>8.265</b>	<b>8.261</b>	<b>11.084</b>
<b>Overførsel til næste år</b>	<b>0</b>	<b>0</b>	<b>0</b>	<b>0</b>	<b>32</b>
Overførsel til næste år i pct. af årets udgift	0,00	0,00	0,00	0,00	0,29

**Bilag 1.11 Kartoffelafgiftsfondens regnskab 2015-2019**

Beløb i 1000 kr.	Regnskab 2015	Regnskab 2016	Regnskab 2017	Regnskab 2018	Regnskab 2019
<b>INDTÆGTER:</b>					
Overført fra forrige år	2.181	2.241	2.529	2.456	4.185
Produktionsafgifter	724	690	4.669	6.197	3.793
Promillemidler	1018	1.087	937	2.341	2.638
Særbevilling og anden indtægt	5.000	5.000	0	0	4.970
Renter	4	0	-9	-15	-12
Tilbagebetaling af tilskud vedr. tidligere år	0	0	0	0	0
<b>I. Indtægter i alt</b>	<b>8.927</b>	<b>9.018</b>	<b>8.126</b>	<b>10.979</b>	<b>15.574</b>
<b>UDGIFTER:</b>					
<b>Samlede tilskud fordelt på formål</b>					
Afsætningsfremme	199	160	300	702	793
Forskning og forsøg	5.798	5.844	4.754	5.378	6.696
Produktudvikling	400	0	0	0	0
Rådgivning	0	200	289	379	417
Uddannelse	0	0	0	0	0
Sygdomsforebyggelse	59	65	81	78	119
Sygdomsbekæmpelse	172	170	178	188	212
Dyrevelfærd	0	0	0	0	0
Kontrol	0	0	0	0	0
Særlige foranstaltninger	0	0	0	0	0
Medfinansiering af initiativer under EU-programmer	0	0	0	0	0
<b>II. Udgifter til formål i alt</b>	<b>6.629</b>	<b>6.439</b>	<b>5.602</b>	<b>6.725</b>	<b>8.237</b>
<b>Fondsadministration</b>					
Generel fondsadministration	0	0	0	0	0
Revision	50	50	65	66	153
Advokatbistand	0	0	0	1	0
Effektvurdering	0	0	0	0	0
Ekstern projektvurdering	3	3	3	3	0
Bestyrelseshonorar/befordringsgodtgørelse	0	2	0	0	0
Tab på debitorer	5	-5	0	0	0
<b>III. Administration i alt</b>	<b>58</b>	<b>50</b>	<b>68</b>	<b>70</b>	<b>153</b>
<b>IV. Udgifter i alt</b>	<b>6.686</b>	<b>6.489</b>	<b>5.670</b>	<b>6.795</b>	<b>8.390</b>
<b>Overførsel til næste år</b>	<b>2.241</b>	<b>2.529</b>	<b>2.456</b>	<b>4.184</b>	<b>7.184</b>
Overførsel til næste år i pct. af årets udgift	33,51	38,97	43,31	61,58	85,62
<b>Supplerende oplysninger:</b>					
<b>Samlet tilskud fordelt på tilskudsmodtagere</b>					
Landbrug & Fødevarer, SEGES	1.580	1.662	1.305	1.759	2.788
Danske Kartoffler	0	0	144	145	150
KMC	1.048	844	775	777	1.147
Danespo	0	0	679	723	898
Aarhus Universitet	895	820	471	744	392
AKV Langholt	549	636	453	679	759
Københavns Universitet	0	369	577	575	250

Aalborg Universitet	69	148	709	398	748
Madkulturen	0	0	0	299	190
Danmarks Kartoffelråd	34	40	56	209	185
LMO	150	150	150	152	152
Kold college	75	120	100	0	0
BJ-Agro Aps	103	170	130	94	0
Økologisk Landsforening	0	0	0	71	95
SLF	0	0	0	51	0
Landbrugets Kartoffelfond	1.636	1.407	0	0	0
Andels Kartoffelmelsfabrikken Sønderjylland	400	0	0	0	0
Smagens Dag	10	0	0	0	0
Frugtformidlingen	0	0	0	0	168
TystofteFonden	0	0	0	0	215
Diverse tilskudsmodtagere (u. t.kr. 100)	80	73	53	49	100
<b>I alt</b>	<b>6.629</b>	<b>6.439</b>	<b>5.602</b>	<b>6.725</b>	<b>8.237</b>



**Bilag 1.12 Frøafgiftsfondens regnskab 2015-2019**

<i>Beløb i 1000 kr.</i>	<i>Regnskab 2015</i>	<i>Regnskab 2016</i>	<i>Regnskab 2017</i>	<i>Regnskab 2018</i>	<i>Regnskab 2019</i>
<b>INDTÆGTER:</b>					
Overført fra forrige år	1.062	968	480	47	310
Produktionsafgifter	2.419	2.099	1.758	2.342	0
Promillemidler	1.670	1.899	1.866	2.016	1.589
Særbevilling og anden indtægt	0	0	153	0	2.200
Renter	0	-7	-6	-3	-3
Tilbagebetaling af tilskud vedr. tidligere år	0	0	0	0	0
<b>I. Indtægter i alt</b>	<b>5.151</b>	<b>4.959</b>	<b>4.251</b>	<b>4.402</b>	<b>4.096</b>
<b>UDGIFTER:</b>					
<b>Samlede tilskud fordelt på formål</b>					
Afsætningsfremme	0	0	0	0	0
Forskning og forsøg	2.941	3.245	3.511	3.346	3.292
Produktudvikling	0	0	0	0	0
Rådgivning	1.226	1.216	662	714	696
Uddannelse	0	0	0	0	0
Sygdomsforebyggelse	0	0	0	0	0
Sygdomsbekæmpelse	0	0	0	0	0
Dyrevelfærd	0	0	0	0	0
Kontrol	0	0	0	0	0
Særlige foranstaltninger	0	0	0	0	0
Medfinansiering af initiativer under EU-programmer	0	0	0	0	0
<b>II. Udgifter til formål i alt</b>	<b>4.167</b>	<b>4.461</b>	<b>4.173</b>	<b>4.060</b>	<b>3.988</b>
<b>Fondsadministration</b>					
Fondsadministration - Særpuljer	0	0	0	0	0
Revision	16	18	31	33	60
Advokatbistand	0	0	0	0	0
Effektvurdering	0	0	0	0	0
Ekstern projektvurdering	0	0	0	0	0
Bestyrelseshonorar/befordringsgodtgørelse	0	0	0	0	0
Tab på debitorer	0	0	0	0	0
<b>III. Administration i alt</b>	<b>16</b>	<b>18</b>	<b>31</b>	<b>33</b>	<b>60</b>
<b>IV. Udgifter i alt</b>	<b>4.183</b>	<b>4.479</b>	<b>4.204</b>	<b>4.093</b>	<b>4.048</b>
<b>Overførsel til næste år</b>	<b>968</b>	<b>480</b>	<b>47</b>	<b>310</b>	<b>48</b>
Overførsel til næste år i pct. af årets udgift	21,61	11,42	1,12	7,56	1,19
<b>V. Supplerende oplysninger:</b>					
<b>Samlet tilskud fordelt på tilskudsmodtagere</b>					
Aarhus Universitet	2.595	2.685	2.652	2.538	2.464
Landbrug & Fødevarer, SEGES	1.381	1.559	1.377	1.266	1.275
Københavns Universitet	191	217	144	256	249
<b>V. I alt</b>	<b>4.167</b>	<b>4.461</b>	<b>4.173</b>	<b>4.060</b>	<b>3.988</b>

**Bilag 1.13 Sukkerroefgiftsfondens regnskab 2015-2019**

Beløb i 1000 kr.	Regnskab 2015	Regnskab 2016	Regnskab 2017	Regnskab 2018	Regnskab 2019
<b>INDTÆGTER:</b>					
Overført fra forrige år	228	210	128	-18	0
Produktionsafgifter	1.760	1.061	1.407	1.473	0
Promilleafgiftsfonden	575	575	527	950	1.233
Særbevilling og anden indtægt	0	0	0	0	1.536
Renter	0	-1	-3	-1	0
Tilbagebetaling af tilskud vedr. tidligere år	0	0	0	0	0
<b>I. Indtægter i alt</b>	<b>2.563</b>	<b>1.845</b>	<b>2.059</b>	<b>2.404</b>	<b>2.769</b>
<b>UDGIFTER:</b>					
<b>Samlede tilskud fordelt på formål</b>					
Afsætningsfremme	0	0	0	0	0
Forskning og forsøg	2.338	1.700	2.050	2.150	2.209
Produktudvikling	0	0	0	0	0
Rådgivning	0	0	0	225	486
Uddannelse	0	0	0	0	0
Sygdomsforebyggelse	0	0	0	0	0
Sygdomsbekæmpelse	0	0	0	0	0
Dyrevelfærd	0	0	0	0	0
Kontrol	0	0	0	0	0
Særlige foranstaltninger	0	0	0	0	0
Medfinansiering af initiativer under EU-programmer	0	0	0	0	0
<b>II. Udgifter til formål i alt</b>	<b>2.338</b>	<b>1.700</b>	<b>2.050</b>	<b>2.375</b>	<b>2.695</b>
<b>Fondsadministration</b>					
Fondsadministration - Særpuljer	0	0	0	0	0
Revisionsudgifter	14	13	25	27	53
Advokatbistand	0	0	0	0	0
Effektvurdering	0	0	0	0	0
Ekstern projektvurdering	0	0	0	0	0
Bestyrelseshonorar/befordringsgodtgørelse	1	4	2	2	2
Tab på debitorer	0	0	0	0	0
<b>III. Administration i alt</b>	<b>15</b>	<b>17</b>	<b>27</b>	<b>29</b>	<b>55</b>
<b>IV. Udgifter i alt</b>	<b>2.353</b>	<b>1.717</b>	<b>2.077</b>	<b>2.404</b>	<b>2.750</b>
<b>Overførsel til næste år</b>	210	128	-18	0	19
Overførsel til næste år i pct. af årets udgift	8,92	7,45	-0,87	0,00	0,69
<b>Supplerende oplysninger:</b>					
<b>Samlet tilskud fordelt på tilskudsmodtagere:</b>					
Fondet for Forsøg med Sukkerroedyrkning	2.128	1.700	1.825	2.150	2.249
VKST I/S	0	0	0	225	310
Aarhus Universitet	0	0	225	0	136
Københavns Universitet	210	0	0	0	0
<b>V. I alt</b>	<b>2.338</b>	<b>1.700</b>	<b>2.050</b>	<b>2.375</b>	<b>2.695</b>

**Bilag 1.14 Hesteafgiftsfondens regnskab 2015-2019**

Beløb i 1000 kr.	Regnskab 2015	Regnskab 2016	Regnskab 2017	Regnskab 2018	Regnskab 2019
<b>INDTÆGTER:</b>					
Overført fra forrige år	561	415	152	-42	-70
Produktionsafgifter	1.479	1.351	1.273	1.316	0
Promillemidler	0	0	0	501	387
Særbevilling og anden indtægt	0	0	0	0	1.300
Renter	0	-11	-5	0	-8
Tilbagebetaling af tilskud vedr. tidligere år	0	0	0	0	0
<b>I. Indtægter i alt</b>	<b>2.040</b>	<b>1.755</b>	<b>1.420</b>	<b>1.775</b>	<b>1.609</b>
<b>UDGIFTER:</b>					
<b>Samlede tilskud fordelt på formål</b>					
Afsætningsfremme	0	0	0	0	0
Forskning og forsøg	669	751	690	802	776
Produktudvikling	0	0	0	0	0
Rådgivning	825	780	711	970	766
Uddannelse	0	0	0	0	0
Sygdomsforebyggelse	0	0	0	0	0
Sygdomsbekæmpelse	0	0	0	0	0
Dyrevelfærd	0	0	0	0	0
Kontrol	0	0	0	0	0
Særlige foranstaltninger	0	0	0	0	0
Medfinansiering af initiativer under EU-programmer	0	0	0	0	0
<b>II. Udgifter til formål i alt</b>	<b>1.494</b>	<b>1.531</b>	<b>1.401</b>	<b>1.772</b>	<b>1.542</b>
<b>Fondsadministration</b>					
Fondsadministration - Særpuljer	0	0	0	0	0
Revision	35	38	30	40	88
Advokatbistand	6	0	0	0	0
Effektvurdering	13	16	11	14	0
Ekstern projektvurdering	0	0	0	0	0
Bestyrelseshonorar/befordringsgodtgørelse	0	0	0	0	0
Tab på debitorer	78	18	20	19	-50
<b>III. Administration i alt</b>	<b>131</b>	<b>72</b>	<b>61</b>	<b>73</b>	<b>38</b>
<b>IV. Udgifter i alt</b>	<b>1.625</b>	<b>1.603</b>	<b>1.462</b>	<b>1.845</b>	<b>1.580</b>
<b>Overførsel til næste år</b>	<b>415</b>	<b>152</b>	<b>-42</b>	<b>-70</b>	<b>28</b>
Overførsel til næste år i pct. af årets udgift	25,56	9,48	-2,87	-3,79	1,78
<b>Supplerende oplysninger:</b>					
<b>Samlede tilskud fordelt på tilskudsmodtagere</b>					
Landbrug & Fødevarer, SEGES	800	780	711	970	766
Københavns Universitet	594	666	492	532	545
Bergers Smedie	0	85	198	0	0
Vejle Heste praksis	75	0	0	0	0
Aarhus Universitet	0	0	0	270	231
Danske Slagtermestres Landsfor.	25	0	0	0	0
<b>V. I alt</b>	<b>1.494</b>	<b>1.531</b>	<b>1.401</b>	<b>1.772</b>	<b>1.542</b>



Landbrugsstyrelsen  
Nyropsgade 30  
1780 København V

[www.lbst.dk](http://www.lbst.dk)