

TV2 ØSTJYLLAND

SELVEJENDE INSTITUTION

ÅRSRAPPORT

2020

(32. REGNSKABSÅR)

TV2 ØSTJYLLAND

ÅRSRAPPORT 2020

INDHOLDSFORTEGNELSE:

side:

LEDELSESPÅTEGNING	3
REVISIONSPÅTEGNING	4
VIRKSOMHEDSOPLYSNINGER	7
HOVEDTAL	8
LEDELSESBERETNING	9
RESULTATOPGØRELSE	21
BALANCE	
AKTIVER	22
PASSIVER	23
PENGESTRØMSOPGØRELSE	24
NOTER TIL ÅRSRAPPORTEN	25
ANVENDT REGNSKABSPRAKSIS	33

This document has esignatur Agreement-ID: c2ec9605jTX242217603

TV2 ØSTJYLLAND

ÅRSRAPPORT 2020

LEDELSESPÅTEGNING

Hermed aflægges TV2 ØSTJYLLANDs årsrapport for 2020

Årsrapporten aflægges efter lov om radio- og fjernsynsvirksomhed, Kulturministeriets bekendtgørelse om vedtægt for de regionale TV 2-virksomheder, Kulturministeriets bekendtgørelse om den regnskabsmæssige adskillelse mellem public service-virksomhed og anden virksomhed, årsregnskabsloven samt danske regnskabsvejledninger.

Vi anser den valgte regnskabspraksis for hensigtsmæssig, således at årsrapporten giver et retvisende billede af selskabets aktiver og passiver, finansielle stilling og resultat.

Endvidere er det vores opfattelse, at ledelsesberetningen indeholder en retvisende redegørelse og er i overensstemmelse med øvrige oplysninger i årsrapporten.

Årsrapporten indstilles til Kulturministerens godkendelse.

Aarhus, den 29. april 2021

Direktionen

Inga Vind

Bestyrelsen

Anne Thorø Nielsen
formand

Lasse Langfeldt
næstformand

Hanne Baltzer

Nina Hansen

Lars Brunsø

Svend Thorhauge

Mads Otte
Medarbejderrepræsentant

DEN UAFHÆNGIGE REVISORS REVISIONSPÅTEGNING

Til Kulturministeren

Revisionspåtegning på årsregnskabet

Konklusion

Rigsrevisionen har revideret årsregnskabet for TV2 ØSTJYLLAND for regnskabsåret 1. januar - 31. december 2020, der omfatter resultatopgørelse, balance, egenkapitalopgørelse, pengestrømsopgørelse og noter, herunder anvendt regnskabspraksis. Årsregnskabet udarbejdes efter årsregnskabslovens principper.

Årsregnskabet aflægges efter lov om radio- og fjernsynsvirksomhed, bekendtgørelse om vedtægt for de regionale TV2-virksomheder, bekendtgørelse om regnskabsmæssig adskillelse mellem public service-virksomhed og anden virksomhed samt årsregnskabslovens principper.

Det er vores opfattelse, at årsregnskabet giver et retvisende billede af TV2 ØSTJYLLANDs aktiver, passiver og finansielle stilling pr. 31. december 2020 samt af resultatet af TV2 ØSTJYLLANDs aktiviteter og pengestrømme for regnskabsåret 1. januar - 31. december 2020 i overensstemmelse med årsregnskabslovens principper.

Grundlag for konklusion

Vi har udført vores revision i overensstemmelse med standarderne for offentlig revision. Revisionen udføres på grundlag af rigsrevisorloven, § 2, stk. 1. nr. 3 jf. lovbekendtgørelse nr. 101 af 19. januar 2012 og lovbekendtgørelse nr. 444 af 8. maj 2018 om radio- og fjernsynsvirksomhed § 37 stk. 2.

Vores ansvar ifølge standarder for offentlig revision er nærmere beskrevet i revisionspåtegningens afsnit "Revisors ansvar for revisionen af årsregnskabet". Rigsrevisor er uafhængig af TV2 ØSTJYLLAND i overensstemmelse med rigsrevisorloven § 1, stk. 6.

Det er vores opfattelse, at det opnåede revisionsbevis er tilstrækkeligt og egnet som grundlag for vores konklusion.

Ledelsens ansvar for årsregnskabet

Ledelsen har ansvaret for udarbejdelsen af et årsregnskab, der giver et retvisende billede i overensstemmelse med årsregnskabslovens principper. Ledelsen har endvidere ansvaret for den interne kontrol, som ledelsen anser for nødvendig for at udarbejde et årsregnskab uden væsentlig fejlinformation, uanset om denne skyldes besvigelser eller fejl.

Ved udarbejdelsen af årsregnskabet er ledelsen ansvarlig for at vurdere TV2 ØSTJYLLANDs evne til at fortsætte driften; at oplyse om forhold vedrørende fortsat drift, hvor dette er relevant; samt at udarbejde årsregnskabet på grundlag af regnskabsprincippet om fortsat drift, medmindre ledelsen enten har til hensigt at likvidere TV2 ØSTJYLLAND, indstille driften eller ikke har andet realistisk alternativ end at gøre dette.

Revisors ansvar for revisionen af årsregnskabet

Vores mål er at opnå høj grad af sikkerhed for, om årsregnskabet som helhed er uden væsentlig fejlinformation, uanset om denne skyldes besvigelser eller fejl, og at afgive en revisionspåtegning med en konklusion. Høj grad af sikkerhed er et højt niveau af sikkerhed, men er ikke en garanti for, at en revision, der udføres i overensstemmelse med standarderne for offentlig revision, altid vil afdække væsentlig fejlinformation, når sådan findes. Fejlinformationer kan opstå som følge af besvigelser eller fejl og kan betragtes som væsentlige, hvis det med rimelighed kan forventes, at de enkeltvis eller samlet har indflydelse på de økonomiske beslutninger, som regnskabsbrugerne træffer på grundlag af årsregnskabet.

TV2 ØSTJYLLAND

ÅRSRAPPORT 2020

Som led i en revision, der udføres i overensstemmelse med standarderne for offentlig revision, foretager vi faglige vurderinger og opretholder professionel skepsis under revisionen. Herudover:

- Identificerer og vurderer vi risikoen for væsentlig fejlinformation i årsregnskabet, uanset om denne skyldes besvigelser eller fejl, udformer og udfører revisionshandlinger som reaktion på disse risici samt opnår revisionsbevis, der er tilstrækkeligt og egnet til at danne grundlag for vores konklusion. Risikoen for ikke at opdage væsentlig fejlinformation forårsaget af besvigelser er højere end ved væsentlig fejlinformation forårsaget af fejl, idet besvigelser kan omfatte sammensværgelser, dokumentfalsk, bevidste udeladelser, vildledning eller tilsidesættelse af intern kontrol.
- Opnår vi forståelse af den interne kontrol med relevans for revisionen for at kunne udforme revisionshandlinger, der er passende efter omstændighederne, men ikke for at kunne udtrykke en konklusion om effektiviteten af TV2 ØSTJYLLANDS interne kontrol.
- Tager vi stilling til, om den regnskabspraksis, som er anvendt af ledelsen, er passende, samt om de regnskabsmæssige skøn og tilknyttede oplysninger, som ledelsen har udarbejdet, er rimelige.
- Konkluderer vi, om ledelsens udarbejdelse af årsregnskabet på grundlag af regnskabsprincippet om fortsat drift er passende, samt om der på grundlag af det opnåede revisionsbevis er væsentlig usikkerhed forbundet med begivenheder eller forhold, der kan skabe betydelig tvivl om TV2 ØSTJYLLANDS evne til at fortsætte driften. Hvis vi konkluderer, at der er en væsentlig usikkerhed, skal vi i vores revisionspåtegning gøre opmærksom på oplysninger herom i årsregnskabet eller, hvis sådanne oplysninger ikke er tilstrækkelige, modificere vores konklusion. Vores konklusioner er baseret på det revisionsbevis, der er opnået frem til datoen for vores revisionspåtegning. Fremtidige begivenheder eller forhold kan dog medføre, at TV2 ØSTJYLLAND ikke længere kan fortsætte driften.
- Tager vi stilling til den samlede præsentation, struktur og indhold af årsregnskabet, herunder noteoplysningerne, samt om årsregnskabet afspejler de underliggende transaktioner og begivenheder på en sådan måde, at der gives et retvisende billede heraf.

Vi kommunikerer med den øverste ledelse om blandt andet det planlagte omfang og den tidsmæssige placering af revisionen samt betydelige revisionsmæssige observationer, herunder eventuelle betydelige mangler i intern kontrol, som vi identificerer under revisionen.

Udtalelse om ledelsesberetningen

Ledelsen er ansvarlig for ledelsesberetningen.

Vores konklusion om årsregnskabet omfatter ikke ledelsesberetningen, og vi udtrykker ingen form for konklusion med sikkerhed om ledelsesberetningen.

I tilknytning til vores revision af årsregnskabet er det vores ansvar at læse ledelsesberetningen og iden forbindelse overveje, om ledelsesberetningen er væsentligt inkonsistent med årsregnskabet eller vores viden opnået ved revisionen eller på anden måde synes at indeholde væsentlig fejlinformation.

Vores ansvar er derudover at overveje, om ledelsesberetningen indeholder krævede oplysninger i henhold til årsregnskabslovens regler.

Baseret på det udførte arbejde er det vores opfattelse, at ledelsesberetningen er i overensstemmelse med årsregnskabet og er udarbejdet i overensstemmelse med kravene i årsregnskabsloven. Vi har ikke fundet væsentlig fejlinformation i ledelsesberetningen.

Erklæring i henhold til anden lovgivning og øvrig regulering

TV2 ØSTJYLLAND

ÅRSRAPPORT 2020

Udtalelse om juridisk-kritisk revision og forvaltningsrevision

Ledelsen er ansvarlig for, at de dispositioner, der er omfattet af regnskabsaflæggelsen, er i overensstemmelse med meddelte bevillinger, love og andre forskrifter samt med indgåede aftaler og sædvanlig praksis. Ledelsen er også ansvarlig for, at der er taget skyldige økonomiske hensyn ved forvaltningen af de midler og driften af de virksomheder, der er omfattet af årsregnskabet. Ledelsen har i den forbindelse ansvar for at etablere systemer og processer, der understøtter sparsommelighed, produktivitet og effektivitet.

I tilknytning til vores revision af årsregnskabet er det vores ansvar at gennemføre juridisk-kritisk revision og forvaltningsrevision af udvalgte emner i overensstemmelse med standarderne for offentlig revision.

I vores juridisk-kritiske revision efterprøver vi med høj grad af sikkerhed for de udvalgte emner, om de undersøgte dispositioner, der er omfattet af regnskabsaflæggelsen, er i overensstemmelse med de relevante bestemmelser i bevillinger, love og andre forskrifter samt indgåede aftaler og sædvanlig praksis. I vores forvaltningsrevision vurderer vi med høj grad af sikkerhed, om de undersøgte systemer, processer eller dispositioner understøtter skyldige økonomiske hensyn ved forvaltningen af de midler og driften af de virksomheder, der er omfattet af årsregnskabet.

Hvis vi på grundlag af det udførte arbejde konkluderer, at der er anledning til væsentlige kritiske bemærkninger, skal vi rapportere herom i denne udtalelse.

Vi har ingen væsentlige kritiske bemærkninger at rapportere i den forbindelse.

København, den 29. april 2021

Rigsrevisionen

CVR-nummer 77 80 61 13

Vicky la Cour

Kontorchef

Sultan Kayiran

Fuldmægtig

TV2 ØSTJYLLAND

ÅRSRAPPORT 2020

Virksomheden:

TV2 ØSTJYLLAND
Skejbyparken 1
8200 Aarhus N

Telefon: 87 42 42 42
Hjemmeside: www.tv2oj.dk
Hjemsted: Aarhus
CVR nr.: 12 38 37 03

Bestyrelsen:

Anne Thorø Nielsen, formand
Lasse Langfeldt, næstformand
Hanne Baltzer
Nina Hansen
Lars Brunsø
Svend Thorhauge
Mads Otte, medarbejderrepræsentant

Direktion:

Direktør Inga Vind

Revision:

Rigsrevisionen, Landgreven 4, 1301 København K.

Pengeinstitut:

Nordea Bank Danmark A/S, Skt. Clemens Torv, 8000 Aarhus C

TV2 ØSTJYLLAND

ÅRSRAPPORT 2020

HOVEDTAL

Beløb i kr. 1.000	2020	2019	2018	2017	2016
Resultatopgørelse:					
Indtægter i alt	72.641	72.925	73.327	73.032	70.788
Driftsomkostninger i alt	-63.193	-65.966	-67.259	-70.183	-64.159
Resultat før af- og nedskrivninger	9.449	6.959	6.068	2.849	6.629
Af- og nedskrivninger	-5.190	-4.519	-5.599	-4.947	-4.995
Finansielle poster, netto	-951	-1.121	-1.100	-1.153	-1.163
Årets resultat	3.308	1.319	-631	-3.251	471

Balancesum, ultimo	55.513	46.725	47.494	47.319	48.592
---------------------------	---------------	---------------	---------------	---------------	---------------

Egenkapital, ultimo	11.622	7.852	6.336	6.560	9.216
----------------------------	---------------	--------------	--------------	--------------	--------------

Soliditet (egenkapitalandel)	20,9	16,8	13,3	13,9	19,0
-------------------------------------	------	------	------	------	------

Likviditet fra:					
Driftsaktiviteter	15.839	3.788	8.146	610	5.644
Investeringer	-2.329	-4.930	-4.234	-7.847	-3.295
Finansiering	-596	-638	-800	-800	-800
Årets likviditetsvirkning	12.914	-1.779	3.112	-8.037	1.549

LEDELSESBERETNING

Ledelsesberetningen 2020 følger den skabelon, som er et resultat af en revision af bekendtgørelsen, som TV 2 Regionerne arbejder under, og som blev udarbejdet som konsekvens af Rigsrevisionens rapport om TV 2 Regionerne i 2016.

1. Beskrivelse af hovedaktiviteter

TV2 ØSTJYLLAND er en selvejende institution, der i henhold til Public Service Kontrakten indgået med Kulturministeriet har til formål at producere og udsende regionale nyheder og andet regionalt indhold til befolkningen i Østjylland.

Formelt er sendeområdet det tidligere Århus Amt. Reelt er vi online og på tv i kommunerne Norddjurs, Syddjurs, Randers, Favrskov, Silkeborg, Skanderborg, Odder, Samsø og Aarhus.

Med mellemrum er vi i Horsens, fordi Horsens kulturelt, erhvervmæssigt og politisk er en vigtig del af Østjylland.

TV2 ØSTJYLLANDS udfyldelse af public service-forpligtelserne er fastsat i en public service-kontrakt med kulturministeren. TV2 ØSTJYLLAND udarbejder særskilt årligt en redegørelse om opfyldelsen af public service-kontrakten. Redegørelsen kan findes på Kulturministeriets eller TV2 ØSTJYLLANDS hjemmeside.

TV2 ØSTJYLLANDS ledelse følger derfor en strategi, der gør stationen i stand til at servicere østjyderne med relevant public service-indhold på adskillige medieplatforme, der ud over TV tæller web, facebook, instagram, og YouTube.

Det regionale indhold er udsendt på følgende platforme:

- Fire daglige nyhedsudsendelser på TV 2's hovedkanal
- Hjemmesiden www.tv2østjylland.dk.
- Facebook
- Instagram
- Youtube
- Twitter

Oplysning om seertal på udsendelserne

TV2 ØSTJYLLANDS målgruppe adskiller sig primært på to parametre: Sendeområdet er kendetegnet ved at have den største mængde af 18-30-årige (19,8 % iflg. Danmarks Statistisk Q3 2018) iblandt alle TV 2-regionernes sendeområder (DK-gennemsnit: 17,1 %), og området er dét, hvor færrest har tv'et tændt, når den regionale hovednyhedsudsendelse rammer skærmen kl. 19.30 – 24,1 % ser fjernsyn kl. 19.30 i det østjyske sendeområde mod 26,5 % på landsplan.

Det vil altså sige, at TV2 ØSTJYLLANDS potentiale for at ramme vores målgruppe med indhold på tv er markant lavere end de øvrige regionale stationers. Dermed giver det mening at fokusere på at udkomme konsekvent på digitale platforme, hvor målgruppen i højere grad befinder sig.

Ifølge den årlige kendskabsmåling, vi får lavet af Epinion gennem Human Engage ApS, ser 81 % af de +51-årige dagligt tv, mens tallet for de 15-29-årige er 14%. (Dette tal er faldet fra året før.

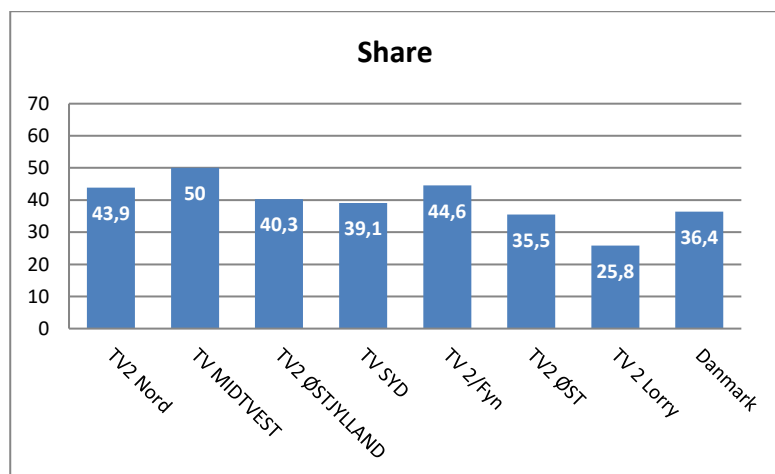
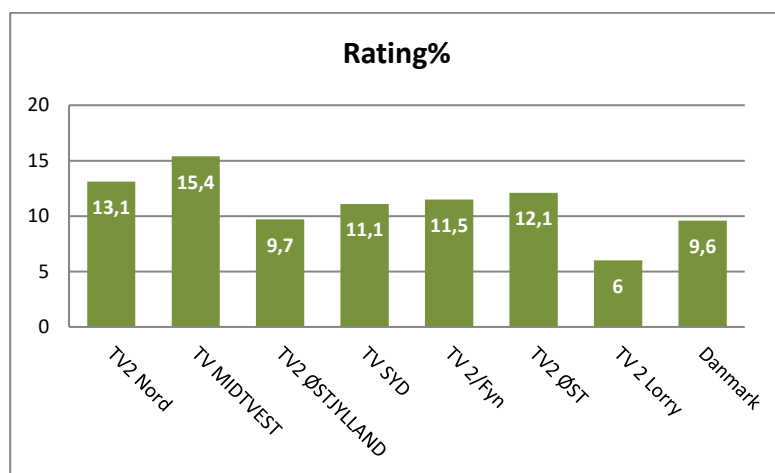
TV2 ØSTJYLLAND

ÅRSRAPPORT 2020

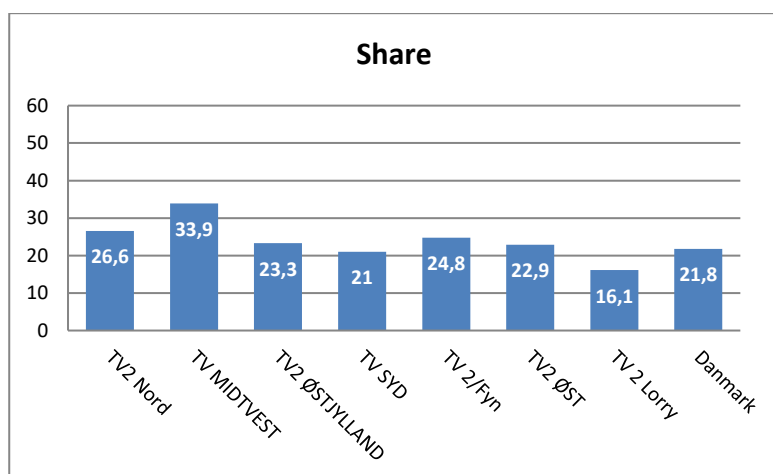
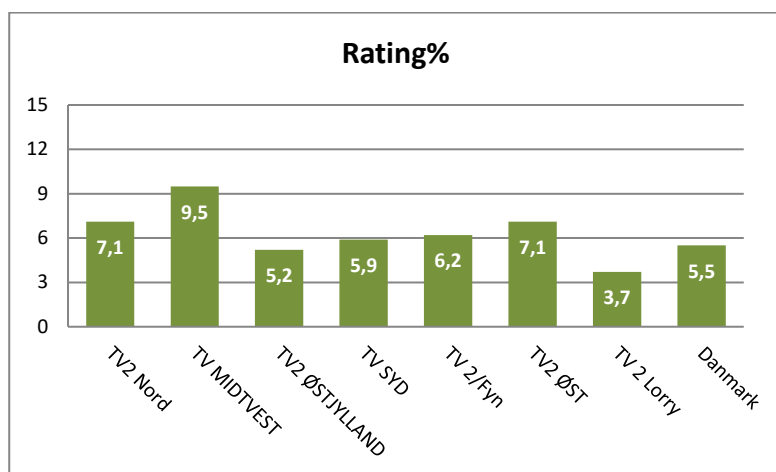
I 2019 så 84% af de +51-årige dagligt tv, og 21% af de 15-29-årige) Den yngre målgruppe bruger derimod platforme som Facebook (68 %), Instagram (52 %) og YouTube (37 %) på daglig basis – men mange af de digitale platforme bruges faktisk også på daglig basis af de ældre. Fx angiver 35 % af de adspurgte +51-årige at have stødt på indhold fra TV2 ØSTJYLLAND på Facebook i løbet af den seneste uge, og 24 % har opsøgt indhold på tv2østjylland.dk.

TV2 ØSTJYLLAND har således de senere år været igennem en stor digital transformation, så de klassiske tv-nyhedsudsendelser er bevaret for den store – men stadig svindende – mængde, der benytter dem (i 2020 så gennemsnitligt 60.000 østjyder vores 19.30-udsendelse (Rtg000)), samtidig med at vi med en konsekvent tilstedeværelse har formidlet vores indhold på hjemmesiden, Facebook, Instagram og YouTube.

Seertilslutning 19.30-udsendelser i 2020



Seertilslutning 22.00-udsendelser i 2020



3. Oplysning om digital produktion og borgernes brug heraf

TV2 ØSTJYLLAND var i 2020 til stede på følgende online-platforme:

www.tv2østjylland.dk

Et stærkt website med godt indhold er afgørende for, at vi bliver relevante for et bredt publikum – også for andre end dem, der ser vores nyhedsudsendelser på tv. Derfor ønsker vi, at tv2østjylland.dk har en central rolle i vores produktion. På hjemmesiden lægger vi vægt på at dække vores region bredt i den daglige nyhedsdækning – både geografisk og i emnevalg – men ikke mindst lægger vi vægt på også at producere velresearchede, gennearbejdede formater, der samler mange brugere – og samler dem i relativt lang tid. Også på hjemmesiden er video et råstof, og vi har som udgangspunkt video i alle artikler.

Hjemmesidens tekniske del (CMS) driftes og udvikles i samarbejde med de øvrige TV 2-regioner.

I 2020 var der gennemsnitligt over 168.000 sidevisninger på tv2østjylland.dk dagligt mod knap 106.700 i 2019. Det gennemsnitlige tidsforbrug pr. side faldt fra 2:28 i 2019 til 2:23 i 2020.

Nyhedsapp til smartphones

Vi fik i 2020 en ny og forbedret nyhedsapp til smartphones med styresystemerne iOS og Android som en nem tilgang til vores aktualitetsindhold for vores loyale nyhedsbrugere. Appen inkluderer mulighed for at sende notifikationer, enten når der er breaking news, eller hvis en historie er vigtig nok for tilpas mange østjyder.

Indholdet i nyhedsappen er det samme som på tv2østjylland.dk, og funktionaliteten er stort set den samme.

Nyhedsappen driftes og udvikles i samarbejde med de øvrige TV 2-regioner.

I 2020 var der 32.895 brugere af nyhedsappen mod 30.503 brugere i 2019.

Facebook

På TV2 ØSTJYLLANDS Facebookside udnytter vi først og fremmest vores levende billeder – særligt i "prime time" på Facebook om aftenen. Video er vores råstof, og video er med til at adskille os fra mange af de andre indholdsleverandører på Facebook - fx andre medier i vores område. Vores opslag tager oftest afsæt i nyheder, der også bringes på vores andre platforme, men de er formateret i stil og tone, så de passer til Facebook.

Vi har i 2020 fortsat afsat et årsværk til at facilitere og kvalificere samtalerne i kommentarsporene i erkendelse af, at vores publicistiske virke ikke stopper, når vi har lagt indholdet på Facebook. Vi ønsker at tage ansvar for, at alle brugere føler, de kan komme til orde, og at samtalerne finder sted på oplyst grundlag, så research og tilvejebringelse af supplerende informationer fortsætter i vores arbejde i kommentarerne.

TV2 ØSTJYLLANDS Facebookside havde ved udgangen af 2020 over 119.000 følgere, og vores indhold nåede gennemsnitligt ud til 2,8 mio. brugere pr. måned. Vores videoindhold på Facebook blev i alt set i 47,9 mio. minutter i 2020.

Instagram

Instagram er en populær social platform primært til deling af billeder og korte videoer. Ifølge TV2 ØSTJYLLANDS kendskabsmåling fra oktober 2020 anvender 26% af alle østjyder over 15 år platformen dagligt. I målgruppen 15-29 år er det hele 52%, der bruger Instagram dagligt. Vi bruger opslag og stories på Instagram til at formidle nyhedsindhold på en letforståelig og direkte facon, der ikke kræver forhåndsviden, og til at højne fællesskabsfølelsen i regionen ved at fremhæve særligt smukke steder.

Ved udgangen af 2020 havde vi over 32.000 følgere på Instagram mod lidt over 22.000 ved udgangen af 2019.

YouTube

YouTube er verdens mest populære videoportal. 70% af alle østjyder over 15 år benytter platformen mindst én gang hver måned, viser TV2 ØSTJYLLANDS kendskabsmåling fra oktober 2020, og det er særligt den yngre målgruppe, der bruger YouTube hyppigt. 37 % af de 15-29-årige bruger iflg. samme kendskabsmåling YouTube dagligt.

TV2 ØSTJYLLAND arbejder strategisk med YouTube som distributionsplatform til udvalgte dele af vores videomateriale. Som tv-station er det naturligt at være til stede, hvor brede målgrupper – ikke mindst unge – forbruger video.

TV2 ØSTJYLLAND

ÅRSRAPPORT 2020

Der ligger et antal af mindeværdige arkivklip fra TV2 ØSTJYLLAND på YouTube, ligesom vi konsekvent har udgivet vores programserier på platformen – parallelt med videouniverset på tv2østjylland.dk. Fælles for serierne er, at de taler ind i specifikke målgrupper, niches og interessefællesskaber.

TV2 ØSTJYLLANDs YouTube-kanal havde ved udgangen af 2020 19.000 abonnenter mod lidt over 13.000 ved udgangen af 2019.

Twitter

For TV2 ØSTJYLLAND er Twitter først og fremmest en kanal til at gøre andre medier, politikere, erhvervsliv, meningsdannere, organisationer m.v. opmærksomme på vores indhold. Twitter er derimod i mindre grad en kanal til at nå den brede befolkning. Dertil er målgruppen for lille.

Vi producerer derfor heller ikke selvstændigt indhold til Twitter, men bruger platformen til at distribuere eksisterende indhold fra tv2østjylland.dk, som er relevant for meningsdannere, politikere m.v.

Beskrivelse af strategiske mål for året, herunder budgetforudsætningerne, som er angivet i bekendtgørelsens § 24 stk. 2, samt afrapportering om målopfyldelse

Udsendelsesvirksomhed opgjort i timer

TV2 ØSTJYLLAND Sendetid 2020	Øvrige	Nyheder /	Programm	Programm	Total
	programm	aktualitet	er i alt	er i alt	sendetid
<i>timer</i>	1. gangs uds.	1. gangs uds.	1. gangs uds.	genudsendelser	Programmer og skilte
Egenproduktion	4	205	209	577	787
Køb hos uafhængige producenter	18	18	36	455	492
Fælles regional produktion	-	-	-	-	-
Fra anden TV 2-region	4	0	4	115	119
Skilte og off-broadcast	-	-	-	-	-
Total	26	224	249	1.148	1.397

TV2 ØSTJYLLAND

ÅRSRAPPORT 2020

Nettoomkostninger ved public service-virksomhed

Mio. kr., 2020-niveau, ekskl. moms	2020		
	Regnskab	Budget	Afvigelse
Public service-virksomhed:			
<i>Omkostninger:</i>			
Produktion, fordelt på			
- nyhedsrelateret indhold på tv og andre platforme	-44,4	-43,8	-0,6
- øvrigt indhold, events mv.	-15,1	-14,9	-0,2
Administration	-3,9	-4,5	0,6
Øvrig drift		0	0
Finansielle omkostninger	-1,0	-1,1	0,1
Afskrivninger	-5,2	-4,8	-0,4
<i>Indtægter:</i>			
Andre driftsindtægter	4,1	2,9	1,2
Finansielle indtægter	0,0	0	0,0
Andel af overskud, anden virksomhed	0,2	0	0,2
Nettoomkostninger ved public service-virksomhed	-65,2	-66,2	1,0
Overskud af anden virksomhed	0,59	0	0,6
Nettoomkostninger ved public service-virksomhed, inkl. overskud af anden virksomhed	-64,6	-66,2	1,6
Samlet offentlig finansiering	67,2	67,2	0,0
* Tilskud over finansloven 2020	4,4	4,4	0,0
* Tilførsel af licensmidler 2020	62,8	62,8	0,0
-Licensmidler fra tidligere medieaftaleperioder	0,0	0	0
Difference	2,6	1,0	1,6
Difference akkumuleret (-7,6 mio.kr. ultimo 2019)	-5,0		
Difference akkumuleret i pct. af nettoomkostninger	7,7		

TV2 ØSTJYLLAND

ÅRSRAPPORT 2020

Status for de strategiske mål for virksomheden i 2020.

	Realiseret 2020	Mål 2020	
TV			
Antal kulturprogrammer	40	40	Grøn
4 gange om ugen bruges der 8 minutter af en 19.30-udsendelse på reportager ude fra landsdelen. (Alle lives er medtalt uanset længde).	4,4	4	Grøn
Antal lives fra Aarhus (månedlig) (max 6)	10,5	Max 6	Rød
Antal lives fra Favrskov (månedlig)	0,8	2	Rød
Antal lives fra Horsens (månedlig)	1,1	2	Rød
Antal lives fra Norddjurs (månedlig)	1,6	2	Grøn
Antal lives fra Odder (månedlig)	1,1	2	Rød
Antal lives fra Randers (månedlig)	3,3	2	Grøn
Antal lives fra Samsø (månedlig)	0,8	0,5	Grøn
Antal lives fra Silkeborg (månedlig)	3,1	2	Grøn
Antal lives fra Skanderborg (månedlig)	1,8	2	Grøn
Antal lives fra Syddjurs (månedlig)	2,2	2	Grøn
Web			
Antal webdoks	15	15	Grøn
Læsetiden for hver enkelt webdok skal være mere end 4 minutter	7 ud af 15	4 min	Rød
Den gennemsnitlige læsetid for webdoks, skal være på mindst 5 minutter.	00:04:26	00:05:00	Rød
Historier til Ritzaus citat-tjeneste	532	700	Rød
Citeringer fra andre medier	3657	4000	Rød
Andel af artikler fra Aarhus	44,2%	41,3%	Grøn
Andel af artikler fra Favrskov	3,4%	5,6%	Rød
Andel af artikler fra Horsens	8,1%	10,7%	Rød
Andel af artikler fra Norddjurs	5,9%	4,3%	Grøn
Andel af artikler fra Odder	2,5%	2,7%	Grøn
Andel af artikler fra Randers	11,3%	11,4%	Grøn
Andel af artikler fra Samsø	1,4%	0,4%	Grøn
Andel af artikler fra Silkeborg	12,2%	11,1%	Grøn
Andel af artikler fra Skanderborg	4,8%	7,4%	Rød
Andel af artikler fra Syddjurs	6,2%	5,0%	Grøn
Facebook			
Antal facebookvideoer	736	700	Grøn
Morklubben: Ugentlig engagement (likes + kommentarer)	2084	1200	Grøn

TV2 ØSTJYLLAND

ÅRSRAPPORT 2020

Instagram			
Antal instagramstories	192	150	
Instagramstories - interaktionsrate på 5% på quiz og afstemninger	5%	5%	
Antal instagramposts	1166	1200	
Længere formater			
VEINS vil i løbet af 2020 udkomme med minimum 10 længere videoformater.	X	10	
Vi ønsker at udvikle 4-6 serielle formater, der udkommer i en fast frekvens per uge med opstart ca. ved 2. kvartal 2020.	11	4-6	
Public outreach			
TV2 ØSTJYLLAND vil også skabe møder for mødre og børnene ude i virkeligheden med minimum fem foredrag og/eller events.	6	5	
TV2 ØSTJYLLAND ønsker at dække store, folkelige kulturbegivenheder og vil i løbet af året dække mindst 5 større kulturbegivenheder på tv, web og sociale medier, herunder blandt andet NorthSide og SmukFest.	0	5	
I 2020 vil vi skabe mindst 4 Public Outreach arrangementer, der har relationsopbygning som mål. Målgruppen for vores events skal være borgere, som vi traditionelt har svært ved at nå med vores almindelige indhold.	1	4	
Øvrige			
TV2 ØSTJYLLAND har derfor som mål at dedikere et årsværk i 2020 på målrettet kvalificering af kommentarde.			
Vi ønsker, at kendskabet til lokalreporterne er 40 % blandt et repræsentativt antal adspurgte østjyder i november 2020.	35%	40%	
Vi vil i 2020 eksperimentere med at udkomme med indhold og formater som podcast indenfor nicheområder og målrettet særlige målgrupper.			
Vi vil afsøge muligheden for at opstarte et udviklingsprojekt med samarbejdspartnere om at gøre vores indhold tilgængeligt på stemmestyrede enheder.			

This document has esignatur Agreement-ID: c2ec9605jTX242217603

TV2 ØSTJYLLAND

ÅRSRAPPORT 2020

TV2 ØSTJYLLAND vil i 2020 effektivisere og delvist outsource den tekniske support, så der frigøres ressourcer til at udvikle nye formater til nye målgrupper på flere platforme. Ved udgangen af 2020 vil vi have effektiviseret den tekniske support med det der svarer til to årsværk.			
TV2 ØSTJYLLAND vil i 2020 yderligere effektivisere produktionen af indhold til TV2- vinduerne med 2,5%, for i stedet at anvende tilsvarende flere ressourcer til produktion af indhold til målgrupper på andre relevante platforme.			

Redegørelse for udviklingen i aktiviteter og økonomiske forhold i året der er gået

Årets resultat udgjorde et overskud på 3,3 mio. kr. mod et overskud på 1,3 mio. kr. i 2019 og mod et budgetteret resultat på 0,3 mio. kr.

Resultatet er betydeligt over det budgetterede, hvilket bl.a. kommer som følge af udskudte eller aflyste aktiviteter i forbindelse med COVID-19 situationen derudover var der øgede indtægter på henholdsvis salg af entrepriseproduktion, øget salg af sponsorater samt øgede rettighedsindtægter i forhold til det forventede.

De samlede indtægter var 72,6 mio. kr. i forhold til 72,9 mio. kr. sidste år. De samlede omkostninger udgjorde 69,3 mio. kr. mod 71,6 mio. kr. i 2019.

Balancen viser en samlet aktivmasse på 55,5 mio. kr. Egenkapitalen udgør 14,2 mio. kr. ved udgangen af 2020. Med indregning af regulering for markedsværdien af en rentesikringsaftale, som er negativ med 2,6 mio. kr. udgør egenkapitalen 11,6 mio. kr.

Den rentebærende gæld er nedbragt fra 22,8 mio. kr. til 22,2 mio. kr. 12,4 mio. kr. er rentesikret og 9,8 mio. kr. er med variabel rente og rentetilpasning hvert halve år.

En rentesikringsaftale (Swap-aftale) er som følge af det lave renteniveau pr. 31. december 2020 negativ med 2,6 mio. kr. jf. note 8. De årlige renteudgifter på rentesikringsaftalen udgjorde 0,6 mio. kr. i 2020.

Der er i den forbindelse i starten af 2020 foretaget en omlægning af realkreditlån med delvis afdragsfrihed. Der afdrages fremover 0,6 mio. kr. om året på realkreditlånet.

Stationens rentebærende gæld og likviditet følges tæt med henblik på en løbende gælds- og likviditetspleje.

Beskrivelse af effektiviseringer gennemført i årets løb

I 2020 var det et mål at effektivisere og delvist outsource den tekniske support, så der kunne frigøres ressourcer svarende til to årsværk. Det mål blev nået og vil i 2021 bidrage til at kunne udvikle nye formater og indhold på flere platforme.

Det gælder etablering af en ny produktionsplatform der anvender mindre IT-hardware.

TV2 ØSTJYLLAND

ÅRSRAPPORT 2020

I slutningen af 2019 blev den hidtidige IT-plattform med stationære pc'er erstattet med bærbare pc'er så alle medarbejdere har adgang til at arbejde uden for mediehuset eks. hjemmefra og medarbejdere har kunnet arbejde med produktioner mobilt, hvilket har været en stor gevinst i den lange periode med Covid-19-restriktioner, men som samtidigt vil betyde en varig fleksibilitet og effektivisering fremover.

Beslutningen om flytning og outsourcing af administrative systemer til en cloud-løsning er næsten tilendebragt og det tilhørende IT-hardware er nedlagt. De ting tilsammen kommer til at mindske det interne IT-ressourceforbrug og bemanningen i den tekniske support er reduceret med det der svarer til to årsværk. En sidegevinst til dette er en besparelse på el-forbruget – der i 2020 blev reduceret med 20% i forhold til 2019.

Et andet mål var i 2020 yderligere effektivisere produktionen af indhold til TV2- vinduerne med 2,5%, for i stedet at anvende tilsvarende flere ressourcer til produktion af indhold til målgrupper på andre relevante platforme. Det mål blev ikke opnået fuldt ud pga. af COVID-19 situationen, hvor restriktioner gjorde, at flere planlagte aktiviteter blev aflyst. Derudover var vores produktion i en periode i foråret 2020 begrænset til udelukkende at producere nyhedsrelateret indhold.

Beskrivelse af eventuel usikkerhed, eller usædvanlige omstændigheder.

Der er ikke efter regnskabsårets udløb indtruffet begivenheder eller fremkommet oplysninger, der har eller kan få væsentlig indflydelse på virksomhedens økonomiske stilling.

Beskrivelse af den forventede udvikling, herunder evt. særlige forudsætninger og usikre faktorer.

Med loven om radio- og fjernsynsvirksomhed og det gældende medieforlig er TV2 ØSTJYLLAND organisatorisk og økonomisk adskilt fra TV2 DANMARK A/S og udfyldelsen af public-service forpligtelserne fastsættes i en kontrakt mellem kulturministeren og TV2 ØSTJYLLAND.

Der er for 2021, i kraft af den nuværende medieforligsperiode 2019 - 2023, fastsat et offentligt tilskud for TV2 ØSTJYLLAND på i alt 67,2 mio. kr., efter en negativ regulering på 0,1 %.

Der er i 2021 budgetteret med et negativt resultat i størrelsesordenen 1,6 mio. kr.

TV2 ØSTJYLLAND

ÅRSRAPPORT 2020

RESULTATOPGØRELSE

kr.	NOTE	2020	2019
Licens og tilskud		67.187.500	66.425.800
Andre indtægter	1	5.453.938	6.498.735
		<hr/>	<hr/>
INDTÆGTER I ALT		72.641.438	72.924.535
Eksterne omkostninger		-5.943.452	-7.888.811
Personaleomkostninger	2	-46.505.050	-45.924.947
		<hr/>	<hr/>
BRUTTORESULTAT		20.192.936	19.110.778
Ejendomsomkostninger		-2.069.716	-1.927.737
Sendeomkostninger	3	-6.696.563	-7.543.863
Andre eksterne omkostninger		-1.977.037	-2.679.491
		<hr/>	<hr/>
RESULTAT FØR AFSKRIVNINGER		9.449.620	6.959.687
Afskrivninger	4	-5.190.219	-4.519.487
		<hr/>	<hr/>
RESULTAT FØR FINANSIERING		4.259.402	2.440.200
Finansielle poster netto		-951.153	-1.121.099
		<hr/>	<hr/>
ÅRETS RESULTAT	6	3.308.249	1.319.102
		<hr/>	<hr/>

TV2 ØSTJYLLAND

ÅRSRAPPORT 2020

AKTIVER

kr.	NOTE	2020	2019
Materielle anlægsaktiver			
Grunde og bygninger	5	29.859.769	30.612.218
Driftsmateriel og inventar	5	9.085.047	11.193.988
		<hr/>	<hr/>
Materielle anlægsaktiver i alt		38.944.817	41.806.205
		<hr/>	<hr/>
ANLÆGSAKTIVER I ALT		38.944.817	41.806.205
		<hr/>	<hr/>
Omsætningsaktiver			
Tilgodehavender			
Salgstilgodehavende		421.656	570.089
Andre tilgodehavender	7	1.248.571	2.367.041
Periodeafgrænsningsposter		3.038.177	1.981.273
		<hr/>	<hr/>
TILGODEHAVENDER I ALT		4.708.404	4.918.403
Likvide midler		11.859.385	0
		<hr/>	<hr/>
OMSÆTNINGSAKTIVER I ALT		16.567.789	4.918.403
		<hr/>	<hr/>
AKTIVER I ALT		55.512.606	46.724.608
		<hr/>	<hr/>

TV2 ØSTJYLLAND

ÅRSRAPPORT 2020

PASSIVER

kr.	NOTE	2020	2019
Egenkapital			
Egenkapital primo		10.902.622	9.583.521
Årets resultat	6	3.308.249	1.319.102
		<hr/>	<hr/>
Egenkapital med årets resultat		14.210.871	10.902.623
Markedsværdi af rentesikringsaftale	8	-2.589.144	-3.050.900
		<hr/>	<hr/>
EGENKAPITAL I ALT	8	11.621.727	7.851.723
		<hr/>	<hr/>
Langfristet gæld			
Prioritetsgæld	9	21.575.668	22.765.426
Anden gæld	10	2.589.144	3.050.900
		<hr/>	<hr/>
LANGFRISTET GÆLD I ALT		24.164.812	25.816.326
		<hr/>	<hr/>
Kortfristet gæld			
Lånegæld - afdrag inden for et år	9	594.232	0
Anden gæld	10	12.085.170	7.307.285
Leverandørgæld		2.623.044	3.801.011
Periodeafgrænsningsposter	11	4.423.621	893.425
Kassekredit		0	1.054.839
		<hr/>	<hr/>
KORTFRISTET GÆLD I ALT		19.726.067	13.056.560
		<hr/>	<hr/>
GÆLD I ALT		43.890.879	38.872.886
		<hr/>	<hr/>
PASSIVER I ALT		55.512.606	46.724.608
		<hr/>	<hr/>
Eventualforpligtelser	12		
Nærtstående parter	13		
Delregnskab - Anden virksomhed	14		
Nettoomkostninger ved public service-virksomhed	15		

TV2 ØSTJYLLAND

ÅRSRAPPORT 2020

PENGESTRØMSOPGØRELSE

kr.

	2020	2019
Pengestrømme fra drift		
Årets resultat	3.308.249	1.319.102
Afskrivninger	5.195.015	4.607.125
Tab, salg af brugt driftsmateriel	-4.797	-87.637
	<u>8.498.468</u>	<u>5.838.590</u>
Forskydning i:		
Entreprise- og licensproduktioner	0	0
Tilgodehavender	209.999	455.504
Leverandører og anden gæld	7.130.113	-2.505.632
	<u>15.838.580</u>	<u>3.788.462</u>
PENGESTRØMME FRA DRIFT		
Pengestrømme fra investering		
Driftsmateriel og inventar	-2.448.830	-5.017.413
Salg af anlægsaktiver	120.001	87.637
	<u>-2.328.829</u>	<u>-4.929.776</u>
PENGESTRØMME FRA INVESTERING		
Pengestrømme fra finansiering		
Afdrag på lån	-595.526	-637.574
	<u>-595.526</u>	<u>-637.574</u>
PENGESTRØMME FRA FINANSIERING		
ÅRETS LIKVIDITETSVIRKNING		
Likvide midler primo	-1.054.840	724.049
Likvide midler ultimo (kassekredit)	<u>11.859.385</u>	<u>-1.054.839</u>

This document has esignatur Agreement-ID: c2ec9605jTX242217603

TV2 ØSTJYLLAND

ÅRSRAPPORT 2020

NOTER

Note 1 – Andre indtægter

kr.	2020	2019
Entreprise- og licensproduktioner	1.052.520	1.850.000
Anden egenproduktion	1.479.633	1.222.252
Øvrige indtægter	2.921.786	3.426.483
	<hr/>	<hr/>
Andre indtægter i alt	5.453.938	6.498.735
	<hr/>	<hr/>
Heraf udgør anden virksomhed	1.319.695	1.528.329

Note 2 – Personaleomkostninger

kr.	2020	2019
Gager og lønninger	35.294.172	33.993.001
Ændringer, feriepenge og øvrig afledt opsparring	1.079.237	1.314.891
Pensionsbidrag m.m.	2.057.984	2.017.570
Andre sociale udgifter	813.155	881.805
Freelance honorarer	5.474.902	5.033.588
Øvrige personaleomkostninger	1.785.600	2.684.091
	<hr/>	<hr/>
Personaleomkostninger i alt	46.505.050	45.924.947

	2020	2019
Vederlag - direktion	1.651.014	1.641.534
Vederlag - bestyrelse	547.440	469.029
Gennemsnitligt antal beskæftigede	84	86
	<hr/>	<hr/>
Medarbejdere ved årets udgang		
Fastansatte	60	56
Midlertidigt ansatte	6	5
Under uddannelse	11	11
	<hr/>	<hr/>
Ansatte ved årets udgang	77	72
	<hr/>	<hr/>

TV2 ØSTJYLLAND

ÅRSRAPPORT 2020

Note 3 – Sendeomkostninger

kr.	2020	2019
Autodrift og leasing produktionsbiler	652.133	719.320
Drift og vedligeholdelse, teknisk udstyr	2.595.634	2.610.568
IT og ekstern teknisk konsulentassistance	2.052.085	1.920.851
Drift af sendenet	1.396.711	2.293.124
	<hr/>	<hr/>
Sendeomkostninger i alt	6.696.563	7.543.863
	<hr/>	<hr/>

Note 4 – Afskrivninger

kr.	2020	2019
Bygninger	752.448	752.448
Driftsmateriel og inventar	4.442.567	3.854.676
Tab, salg af brugt driftsmateriel	-4.797	-87.637
	<hr/>	<hr/>
Afskrivninger i alt	5.190.219	4.519.487
	<hr/>	<hr/>

Note 5 – Anlægsaktiver 2020

	Grunde og bygninger	TV-teknik og driftsmateriel	Materielle anlægsaktiver i alt
Anskaffelsessum primo	45.225.158	25.856.466	71.081.624
Årets tilgang	0	-1.121.145	-1.121.145
Årets afgang	0	0	0
	<hr/>	<hr/>	<hr/>
Anskaffelsessum ultimo	45.225.158	24.735.321	69.960.478
	<hr/>	<hr/>	<hr/>
Afskrivninger primo	-14.612.940	-14.662.478	-29.275.418
Årets tilgang	-752.448	-4.557.770	-5.310.218
Årets afgang	0	3.569.975	3.569.975
	<hr/>	<hr/>	<hr/>
Afskrivninger ultimo	-15.365.388	-15.650.274	-31.015.662
	<hr/>	<hr/>	<hr/>
Bogført værdi ultimo	29.859.769	9.085.047	38.944.817
	<hr/>	<hr/>	<hr/>

Den offentlige ejendomsvurdering er pr. 31. oktober 2020 kr. 31.500.000 – heraf grundværdi kr. 4.212.700

TV2 ØSTJYLLAND

ÅRSRAPPORT 2020

Note 6 – Overført resultat

kr.	2020	2019
Bunden egenkapital:		
Resultat af licensfinansieret aktivitet	1.815.877	-168.877
Beregnet skat overført fra fri egenkapital	166.828	188.872
	<hr/>	<hr/>
Overført bunden egenkapital	1.982.706	19.995
	<hr/>	<hr/>
Fri egenkapital:		
Resultat af anden public service aktivitet, end licens	734.062	629.469
Resultat af anden virksomhed	758.310	858.510
Beregnet skat overført til bunden egenkapital	-166.828	-188.872
	<hr/>	<hr/>
Overført fri egenkapital	1.325.543	1.299.107
	<hr/>	<hr/>
Overført resultat i alt	3.308.249	1.319.102
	<hr/>	<hr/>

Note 7 – Øvrige tilgodehavender

kr.	2020	2019
Rettighedstilgodehavender	981.831	1.946.858
Personaletilgodehavender	40	1.959
Tilgodehavende moms	266.700	418.224
	<hr/>	<hr/>
Øvrige tilgodehavender i alt	1.248.571	2.367.041
	<hr/>	<hr/>

TV2 ØSTJYLLAND

ÅRSRAPPORT 2020

Note 8 – Egenkapital

kr.	2020	2019
Reserve for rentesikringsaftale til markedsværdi		
Markedsværdi primo	-3.050.900	-3.247.559
Ændring i markedsværdi	461.756	196.659
	-2.589.144	-3.050.900
Overført resultat:		
Bunden egenkapital:		
Saldo primo	-15.626.002	-15.645.996
Overført til fri egenkapital	-1.325.544	-1.299.108
Overført af årets resultat	3.308.249	1.319.102
	-13.643.298	-15.626.002
Fri egenkapital:		
Saldo primo	23.477.723	21.981.958
Overført fra bunden egenkapital	-166.829	-188.873
Ændring i reserve for rentesikringsaftale	461.756	196.659
Overført af årets resultat	1.492.372	1.487.980
	25.265.022	23.477.724
Overført resultat i alt ultimo	11.621.725	7.851.722

Note 9 – Prioritetsgæld og andre lån

TV2 ØSTJYLLANDs rentebærende gæld er specificeret nedenfor. Der er en renterisiko på Nordea realkredit Cibor6 RTL-lån – 22,2 mio. kr., hvoraf 12,4 mio. kr. er rentesikret ved en rentesikringsaftale med Nordea til fast rente på 4,60% og 9,8 mio. er med variabel rente, der rentetilpasses hvert halve år.

Realkreditlånet er med en løbetid på 20 år og har delvis afdragsfrihed.

Markedsværdien af rentesikringsaftalen opgøres og indregnes som urealiseret i balancen under henholdsvis egenkapital og langfristet gæld under anden gæld jf. note 10.

TV2 ØSTJYLLAND

ÅRSRAPPORT 2020

2020 kr.	Nordea Kredit med afdrag	Nordea Kredit uden afdrag	Lånegæld i alt
Restgæld primo	11.108.426	11.657.000	22.765.426
Årets afdrag	-595.526	0	-595.526
	<hr/>	<hr/>	<hr/>
Restgæld ultimo	10.512.900	11.657.000	22.169.900
	<hr/> <hr/>	<hr/> <hr/>	<hr/> <hr/>
Forfald indenfor 1 år	594.232	0	594.232
Forfald indenfor 5 år	2.959.306	0	2.959.306
Forfald udover 5 år	7.553.594	11.657.000	19.210.594
	<hr/>	<hr/>	<hr/>

Note 10 – Anden gæld

Langfristet andel	2020	2019
kr.		
Markedsværdi af rentesikringsaftale	2.589.144	3.050.900
	<hr/>	<hr/>
Langfristet andel af anden gæld	2.589.144	3.050.900
Kortfristet andel		
kr.		
Offentlig gæld	4.039.196	374.147
Personalegæld	4.630.179	5.724.406
Indefrosset Feriepenge	3.415.795	1.208.731
	<hr/>	<hr/>
Kortfristet andel af anden gæld	12.085.170	7.307.285
	<hr/>	<hr/>

TV2 ØSTJYLLAND

ÅRSRAPPORT 2020

Note 11 – Periodeafgrænsningsposter

kr.	2020	2019
Skyldige omkostninger	4.423.621	893.425
Forudfakt. Entreprise	0	0
	<hr/>	<hr/>
Periodeafgrænsningsposter i alt	4.423.621	893.425
	<hr/>	<hr/>

Note 12 – Eventualforpligtelser

Der er tinglyst ejerpantebrev stort kr. 36.000.000 med pant i den samlede ejendom matr.nr. 299 CN Vejlbj By, Vejlbj.

TV2 ØSTJYLLAND har indgået aftale om operationel leasing, hvor aktiverne ikke indgår i balancen. Forpligtelsen udgør pr. 31. december 2020 i alt 0,4 mio. kr.

TV2 ØSTJYLLAND har indgået aftale om brug af kontributionsnet, hvor aktiverne ikke indgår i balancen. Forpligtelsen udgør pr. 31. december 2020 i alt 0,1 mio. kr.

Note 13 – Nærtstående parter

TV2 ØSTJYLLAND har ingen nærtstående parter med bestemmende indflydelse – og ingen transaktioner med nærtstående parter.

TV2 ØSTJYLLAND

ÅRSRAPPORT 2020

Note 14 – Delregnskab for anden virksomhed

Resultatopgørelse 2020 t.kr.	Public service virksomhed	Anden PS- virksomhed end licens	Anden virksomhed	I alt
Licens	67.188	0	0	67.188
Øvrige indtægter	3.274	860	1.320	5.454
Indtægter i alt	70.462	860	1.320	72.641
Program- og personaleomkostninger	-52.063	-126	-260	-52.450
Bruttoresultat	18.400	734	1.060	20.192
Indirekte produktionsomkostninger	-16.584	0	-301	-16.884
Årets resultat	1.816	734	759	3.308
Overført 22,0% af resultat fra anden virksomhed til Public servicevirksomhed	167	0	-167	0
Årets resultat inklusiv overførsel	1.983	734	592	3.308

TV2 ØSTJYLLAND

ÅRSRAPPORT 2020

Note 15 – Nettoomkostninger ved public service-virksomhed

t.kr.	2020	2019
Licensindtægter og nettoomkostninger ved public service-virksomhed		
Licensindtægter	67.188	66.426
Licensindtægter i alt	67.188	66.426
Nettoomkostninger ved public service-virksomhed		
Omkostninger:		
Løn og øvrig drift	-62.630	-65.340
Finansielle omkostninger	-951	-1.121
Afskrivninger	-5.190	-4.519
Omkostninger i alt	-68.771	-70.980
Indtægter ud over licens:		
Andre driftsindtægter	4.134	5.016
Nettoomkostninger i alt	-64.637	-65.964
Licensindtægter fratrukket nettoomkostninger		
Licensindtægter i alt	67.188	66.426
Nettoomkostninger i alt	-64.637	-65.964
Difference	2.551	462
Andel af overskud anden virksomhed	167	189
Akkumuleret difference - mio. kr.		
Akkumuleret primo	-7,631	-8,1
Årets difference	2,551	0,5
Akkumuleret ultimo	-5,0	-7,6
Akkumuleret difference i % af nettoomkostninger	-7,7	-11,6

ANVENDT REGNSKABSPRAKSIS

I henhold til Lov om radio- og fjernsynsvirksomhed udarbejdes årsrapport der forelægges med revisionens bemærkninger til kulturministerens godkendelse.

Årsrapporten er aflagt i overensstemmelse med årsregnskabslovens bestemmelser for mellemstore virksomheder i regnskabsklasse C.

Skemapligten for resultatopgørelsen er fraveget, idet den valgte opstillingsform efter ledelsens vurdering i højere grad afspejler den forretningsmæssige aktivitet.

Præsentation og opstillingsrækkefølge er i 2020 ændret for enkelte poster i årsrapporten i forhold til tidligere år. Sammenligningstal for 2017 ændret i henhold hertil. Herudover er årsrapporten aflagt efter samme regnskabspraksis som hidtil.

Indregning og måling

Aktiver indregnes i balancen, når det er sandsynligt, at fremtidige økonomiske fordele vil tilflyde virksomheden, og aktivets værdi kan måles pålideligt.

Periodeafgrænsningsposter indregnet under omsætningsaktiver, omfatter afholdte omkostninger vedrørende efterfølgende regnskabsår.

Likvider omfatter likvide beholdninger.

Forpligtelser indregnes i balancen, når det er sandsynligt, at fremtidige økonomiske fordele vil fragå virksomheden, og forpligtelsens værdi kan måles pålideligt.

Ved første indregning måles aktiver og passiver til kostpris. Efterfølgende måles og indregnes aktiver og forpligtelser til amortiseret kostpris.

Ved indregning og måling tages hensyn til forudsigelige tab og risici, der fremkommer inden årsrapporten aflægges, og som be- eller afkræfter forhold, der eksisterer på balancedagen.

Afledte finansielle instrumenter måles ved første indregning i balancen til kostpris og efterfølgende til dagsværdi. Positive og negative dagsværdier af afledte instrumenter indgår i andre tilgodehavender henholdsvis anden gæld.

Ændringer i dagsværdi af afledte finansielle instrumenter, der er klassificeret som og opfylder betingelserne for sikring af fremtidige aktiver og forpligtelser, indregnes i tilgodehavender eller gæld og i egenkapitalen. Indtægter og omkostninger vedrørende sådanne sikringstransaktioner overføres fra egenkapitalen ved realisation af det sikrede og indregnes i samme regnskabspost som det sikrede.

Opdeling af egenkapital

Med virkning fra 2006 har virksomheden valgt at opdele egenkapitalen i en bunden og en fri bestanddel.

Til fri egenkapital er fra 2006 en andel af overskud af anden public service-aktivitet end licensfinansieret aktivitet – og fra 2008 en andel af overskud af anden virksomhed, jf. bestemmelserne i bekendtgørelse nr. 1327 af 14. december 2005 om regnskabsmæssig adskillelse mellem public service-virksomhed og anden virksomhed.

TV2 ØSTJYLLAND

ÅRSRAPPORT 2020

Der er udarbejdet delregnskab for anden public service-aktivitet end licensfinansieret aktivitet og anden virksomhed – jf. henholdsvis note 6, 14 og 15.

Indtægtskriterium

Licens indregnes i den periode det vedrører.

Andre indtægter indregnes på grundlag af det fakturerede salg med tillæg af salgsværdi af igangværende entreprise- og licensproduktioner. Salgsværdien måles på baggrund af færdiggørelsesgraden og de samlede forventede indtægter af de enkelte produktioner.

Der foretages i øvrigt periodisering af indtægter og omkostninger.

Materielle anlægsaktiver

Materielle anlægsaktiver indregnes i balancen til kostpris med fradrag af akkumulerede afskrivninger eller til genindvindingsværdien, hvor denne er lavere. For visse anlægsaktiver – eksempelvis bygninger og personbiler – indregnes en skønnet scrapværdi.

Afskrivningerne indregnes i resultatopgørelsen under afskrivninger og foretages lineært efter følgende brugstider:

Bygninger	40 år
TV-teknisk udstyr, inventar og driftsmateriel herunder IT - hard- og software	3 - 5 år

Grunde afskrives ikke.

Anskaffelser under kr. 25.000 indregnes i anskaffelsesåret som driftsomkostninger i resultatopgørelsen.

Fortjeneste og tab ved afhændelse af aktiver opgøres som forskellen mellem salgsprisen med fradrag af salgsmarkedsomkostninger og den regnskabsmæssige værdi ved salgstidspunktet. Fortjeneste indregnes i resultatopgørelsen under andre indtægter. Tab indregnes i resultatopgørelsen under afskrivninger.

Pengestrømsopgørelse

Pengestrømsopgørelsen viser – med anvendelse af den indirekte metode - selskabets pengestrømme fordelt på drifts-, investerings- og finansieringsaktivitet for året, årets forskydning i likvider og selskabets likvider ved årets begyndelse og slutning.

Pengestrømme fra driftsaktivitet opgøres som årets resultat reguleret for ikke-kontante driftsposter, ændring i driftskapital og betalt selskabsskat.

Pengestrømme fra investeringsaktivitet omfatter betaling i forbindelse med køb og salg af virksomheder og aktiviteter samt køb og salg af immaterielle, materielle og finansielle aktiver.

Pengestrømme fra finansieringsaktivitet omfatter ændringer i størrelse samt optagelse af lån og afdrag på rentebærende gæld.

Likvider omfatter likvide beholdninger og kortfristede værdipapirer, som uden hindring kan omsættes til likvide beholdninger, og hvorpå der kun er ubetydelige risici for værdiændringer.

TV2 ØSTJYLLAND

ÅRSRAPPORT 2020

Programmer

Programmer omfatter igangværende egenproducerede entrepris- og licensproduktioner, der værdiansættes til salgspris på grundlag af anslået færdiggørelsesgrad.

Skat

TV2 ØSTJYLLAND er i henhold til lov undtaget fra skattepligt.

Dette dokument er underskrevet af nedenstående parter, der med deres underskrift har bekræftet dokumentets indhold samt alle datoer i dokumentet.

This document is signed by the following parties with their signatures confirming the documents content and all dates in the document.

Anne Thorø Nielsen

PID: 9208-2002-2-280304814935 NEM ID
Tidspunkt for underskrift: 30-04-2021 kl.: 09:24:28
Underskrevet med NemID

Lasse Langfeldt

PID: 9208-2002-2-682901703416 NEM ID
Tidspunkt for underskrift: 29-04-2021 kl.: 19:10:52
Underskrevet med NemID

Lars Brunsø

PID: 9208-2002-2-610541059146 NEM ID
Tidspunkt for underskrift: 29-04-2021 kl.: 12:04:19
Underskrevet med NemID

Nina Frøjk Hansen

PID: 9208-2002-2-368901415285 NEM ID
Tidspunkt for underskrift: 30-04-2021 kl.: 14:24:49
Underskrevet med NemID

Svend Roald Thorhauge

PID: 9208-2002-2-413574360306 NEM ID
Tidspunkt for underskrift: 29-04-2021 kl.: 11:51:56
Underskrevet med NemID

Hanne Baltzer

PID: 9208-2002-2-246531049855 NEM ID
Tidspunkt for underskrift: 29-04-2021 kl.: 19:10:14
Underskrevet med NemID

Mads Otte

PID: 9208-2002-2-949386425782 NEM ID
Tidspunkt for underskrift: 29-04-2021 kl.: 07:36:44
Underskrevet med NemID

Inga Juul Vind

PID: 9208-2002-2-838669203706 NEM ID
Tidspunkt for underskrift: 29-04-2021 kl.: 08:03:12
Underskrevet med NemID

This document is signed with esignatur. Embedded in the document is the original agreement document and a signed data object for each signatory. The signed data object contains a mathematical hash value calculated from the original agreement document, which secures that the signatures is related to precisely this document only. Prove for the originality and validity of signatures can always be lifted as legal evidence.

The document is locked for changes and all cryptographic signature certificates are embedded in this PDF. The signatures therefore comply with all public recommendations and laws for digital signatures. With esignatur's solution, it is ensured that all European laws are respected in relation to sensitive information and valid digital signatures. If you would like more information about digital documents signed with esignatur, please visit our website at www.esignatur.dk.

This document has esignatur Agreement-ID: c2ec9605jTX242217603

Dette dokument er underskrevet af nedenstående parter, der med deres underskrift har bekræftet dokumentets indhold samt alle datoer i dokumentet.

This document is signed by the following parties with their signatures confirming the documents content and all dates in the document.

Vicky la Cour

RID: 23334521 NEM ID
Tidspunkt for underskrift: 03-05-2021 kl.: 13:27:29
Underskrevet med NemID

Sultan Kayiran

RID: 63460619 NEM ID
Tidspunkt for underskrift: 03-05-2021 kl.: 13:01:49
Underskrevet med NemID

This document is signed with esignatur. Embedded in the document is the original agreement document and a signed data object for each signatory. The signed data object contains a mathematical hash value calculated from the original agreement document, which secures that the signatures is related to precisely this document only. Prove for the originality and validity of signatures can always be lifted as legal evidence.

The document is locked for changes and all cryptographic signature certificates are embedded in this PDF. The signatures therefore comply with all public recommendations and laws for digital signatures. With esignatur's solution, it is ensured that all European laws are respected in relation to sensitive information and valid digital signatures. If you would like more information about digital documents signed with esignatur, please visit our website at www.esignatur.dk.

This document has esignatur Agreement-ID: c2ec9605jTX242217603