

## **Orientering til Indfødsretsudvalget om behandling af ansøgninger om dansk indfødsret – 3. kvartal 2020**

### Prioriteringer og udvikling i 3. kvartal 2020

Indfødsretskontoret gik ind i 3. kvartal 2020 med ca. 6.800 verserende ansøgninger om dansk statsborgerskab og ud af kvartalet med ca. 6.300 verserende ansøgningsager. Kontoret har i 3. kvartal modtaget 1.473 nye ansøgninger og har afgjort 2.064 sager.

Den gennemsnitlige liggetid, dvs. gennemsnittet for, hvor længe en indfødsretssag verserer i kontoret, er faldet fra 256 dage i juni 2020 til 229 dage i september 2020.

Den samlede gennemsnitlige sagsbehandlingstid falder også fortsat. Den gennemsnitlige sagsbehandlingstid for sager afgjort i 1. halvår 2020 var på 514 dage, dvs. ca. 17 måneder. I 3. kvartal var den gennemsnitlige sagsbehandlingstid på 455 dage, dvs. ca. 15 måneder. Den gennemsnitlige sagsbehandlingstid for sager afgjort i 2020 samlet set (1.-3. kvartal) var 495 dage, dvs. ca. 16 måneder.

Kontoret har i 3. kvartal 2020 haft fortsat fokus på at afvikle de ældste sager i kontoret. Kontoret havde som mål for 3. kvartal, at de sidste sager indgivet inden 1. januar 2019 var afviklet inden udløbet af 3. kvartal 2020. Kontoret er ikke helt i mål med dette endnu. Der verserer fortsat omkring 35 sager, som er indkommet før 1. januar 2019. Antallet af sager, der har verseret i over 24 måneder, er nedbragt fra ca. 90 sager ved udgangen af 2. kvartal 2020 til ca. 60 sager ved udgangen af 3. kvartal.

Kontoret har i 3. kvartal 2020 endvidere haft fokus på de versende "sygdomssager". Målet er, at sagsbehandlingstiden for en sygdomssag gennemsnitligt ikke er højere end sagsbehandlingstiden for kontorets øvrige sager. Den gennemsnitlige sagsbehandlingstid er ved udgangen af 3. kvartal på 555 dage for afgjorte sygdomssager mod gennemsnitligt 495 dage for alle sagstyper. I forhold til sager afgjort i 3. kvartal er den gennemsnitlige sagsbehandlingstid på sygdomssager dog på niveau med de øvrige sager (446 dage mod gennemsnitlige 455 dage). Kontoret er også godt i gang med de sygdomssager, der er indkommet i 4. kvartal 2019, og forventer derfor at kunne fastholde sagsbehandlingstiden for disse sager på niveau med sagsbehandlingstiden for kontorets øvrige sager. Sygdomssagerne udgjorde ved udgangen af 2. kvartal ca. 850 sager. Ved udgangen af 3. kvartal var dette tal nedbragt til ca. 660 sager.

Endelig har der i 3. kvartal 2020 været fokus på afviklingen af grundlovsceremonier rundt omkring i landets kommuner. Det har lagt beslag på mange ressourcer, som er gået fra den almindelige sagsbehandling. De foreløbige sidste ceremonier blev afholdt i starten af november, og det giver ud over tid til almindelig sagsbehandling også lidt ro til forberedelse af de kommende ceremonier, når lovforslaget om indfødsrets meddelelse, som blev fremsat den 30. oktober 2020, bliver vedtaget i december.

**Tabel 1. Status for tildeling af dansk statsborgerskab efter deltagelse i grundlovsceremoni**

	Antal ansøgere omfattet af ceremonikrav	Heraf antal sager afsluttet med bevis	Heraf antal sager afsluttet med afslag	Anden afgang siden lovforslag fremsættelse	Mangler ceremoni
Lov nr. 1553 af 27-12-2019	2233	2145	16	1	71
Lov nr. 966 af 26-06-2020	1712	1601	13	1	97

I alt 2233 personer var optaget på lov nr. 1553 af 27. december 2019 om indfødsrets meddelelse med betingelse om deltagelse i en grundlovsceremoni. Heraf har 2145 personer opfyldt kravet og har fået udstedt statsborgerretsbevis. 16 personer har fået meddelt afslag på deltagelse i en grundlovsceremoni inden for den 2-årige frist på grund af karensudløsende kriminalitet. 1 sag er afsluttet ved anden afgang (ansøger er afgået ved døden). De resterende 71 personer har endnu ikke tilmeldt sig en grundlovsceremoni eller har tilmeldt sig, men har fået meddelt afslag på deltagelse på grund af aktuel sigtelse for kriminalitet, eller har fået oplyst, at de ved deltagelse i en grundlovsceremoni eventuelt gør sig skyldige i svig, fordi de på tidspunktet for lovens vedtagelse ikke opfyldte cirkulæreskrivelsens krav om bopæl her i landet og heller ikke er meddelt dispensation herfra. Der henvises til cirkulæreskrivelsens § 3, stk. 1, hvorefter krav, der efter aftalen skal være opfyldt, for at en person kan optages på et lovforslag om indfødsrets meddelelse, skal være opfyldt frem til tidspunktet for lovforslagets vedtagelse.

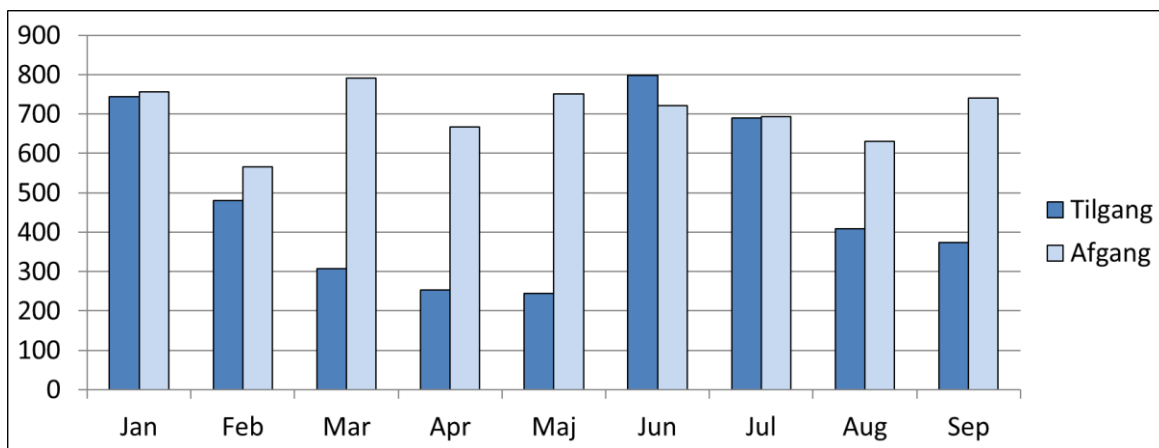
I alt 1712 personer var optaget på lov nr. 966 af 26. juni 2020 om indfødsrets meddelelse med betingelse om deltagelse i en grundlovsceremoni. Heraf har 1601 personer opfyldt kravet og har fået udstedt statsborgerretsbevis. 13 personer har fået meddelt afslag på deltagelse i en grundlovsceremoni inden for den 2-årige frist på grund af karensudløsende kriminalitet. 1 sag er afsluttet ved anden afgang (ansøger har trukket sin ansøgning). De resterende 97 personer har endnu ikke tilmeldt sig en grundlovsceremoni eller har tilmeldt sig, men har fået meddelt afslag på deltagelse på grund af aktuel sigtelse for kriminalitet, eller har fået oplyst, at de ved deltagelse i en grundlovsceremoni eventuelt gør sig skyldige i svig, fordi de på tidspunktet for lovens vedtagelse ikke opfyldte cirkulæreskrivelsens krav om bopæl her i landet og heller ikke er meddelt dispensation herfra. Der henvises til cirkulæreskrivelsens § 3, stk. 1, hvorefter der efter aftalen skal være opfyldt, for at en person kan optages på et lovforslag om indfødsrets meddelelse, skal være opfyldt frem til tidspunktet for lovforslagets vedtagelse.

## Statistik for 3. kvartal 2020

Data er opgjort pr. 30. november 2020. Generelt bemærkes, at alle opgørelser er foreløbige, opgjort på baggrund af registreringer i udlændingemyndighedernes elektroniske sagsbehandlingssystem. Derudover bemærkes, at de statistiske oplysninger er behæftet med usikkerhed, idet udlændingssystemerne, som Indfødsretskontoret benytter, er opbygget som journaliserings- og sagsbehandlingssystemer og ikke som egentlige statistiksystemer.

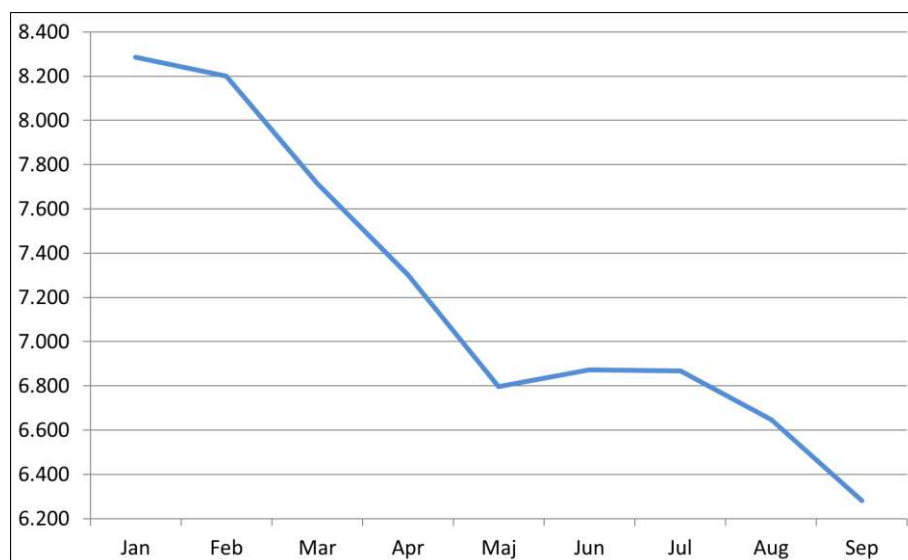
I nedenstående figur fremgår udviklingen i tilgangen og afgang af sager om indfødsret ved naturalisation.

**Figur 1. Udvikling i antallet af indkomne og afsluttede sager**



I nedenstående figur fremgår udviklingen i antallet af verserende sager om indfødsret ved naturalisation.

**Figur 2. Udvikling i antallet af verserende sager**



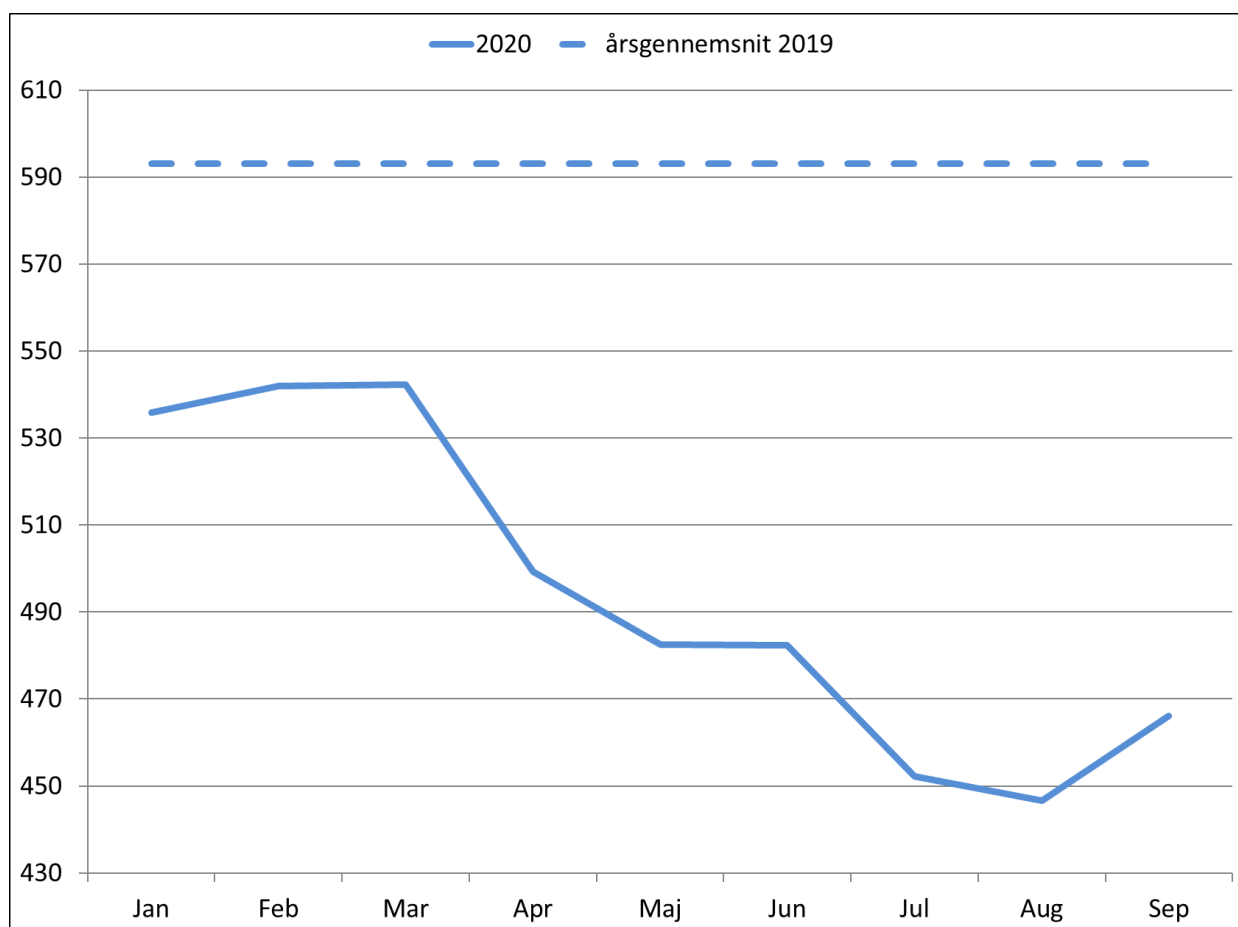
I nedenstående tabel fremgår antallet af verserende sager om indfødsret ved naturalisation fordelt på indgivelsestidspunkt.

**Tabel 2. Antal verserende sager ved udgangen af kvartalet fordelt på indgivelsestidspunkt**

	<b>Antal</b>
Indgivet i 2016	2
Indgivet i 2017	2
Indgivet i 2018	81
Indgivet i 2019	2.279
Indgivet i 2020	3.900

I nedenstående figur fremgår udviklingen i den gennemsnitlige sagsbehandlingstid. Den gennemsnitlige sagsbehandlingstid er beregnet på baggrund af afgjorte sager om indfødsret ved naturalisation.

**Figur 3. Udvikling i den gennemsnitlige sagsbehandlingstid**



I nedenstående tabel fremgår udviklingen i den gennemsnitlige sagsbehandlingstid fordelt på afgørelsestyper. Sager, der er afgjort i kategorien "Hurtig afslag" omfatter sager, der på baggrund af en indledende screening behandles i en hurtigere procedure. Det vil typisk være sager, hvor en ansøger har begået kriminalitet, ikke har en tidsbegrænset opholdstilladelse eller den relevante indfødsretsprøve. Den gennemsnitlige sagsbehandlingstid er beregnet på baggrund af afgjorte sager om indfødsret ved naturalisation.

**Tabel 3. Udvikling i den gennemsnitlige sagsbehandlingstid fordelt på afgørelsestyper**

	Jan	Feb	Mar	Apr	Maj	Jun	Jul	Aug	Sep	Okt	Nov	Dec	2020
<b>Afsluttede sager</b>	<b>536</b>	<b>542</b>	<b>542</b>	<b>499</b>	<b>482</b>	<b>482</b>	<b>452</b>	<b>447</b>	<b>466</b>				<b>481</b>
Optaget på lovforslag	548	537	506	501	513	510	496	461	455				489
Afslag	595	605	629	566	520	489	475	433	504				529
- heraf hurtig afslag	79	82	75	104	75	70	84	144	128				94
Anden afgang	216	166	169	173	502	268	108	306	299				211

I nedenstående figur fremgår udviklingen i den gennemsnitlige liggetid. Den gennemsnitlige liggetid er beregnet på baggrund af verserende sager om indfødsret ved naturalisation.

**Figur 4. Udvikling i den gennemsnitlige liggetid**

