

## Notat

Folketingets Indfødsretsudvalg



## Udlændinge- og Integrationsministeriet

### Orientering til Folketingets Indfødsretsudvalg om behandlingen af ansøgninger om dansk indfødsret – 2. kvartal 2021

#### Udvikling og prioriteringer i 2. kvartal 2021

Indfødsretskontoret gik ind i 2. kvartal 2021 med ca. 6.800 verserende ansøgninger om dansk statsborgerskab og ud af kvartalet med ca. 7.300 verserende ansøgnings-sager. Stigningen i antallet af verserende sager skyldes hovedsageligt en højere tilgang af sager end forventet, særligt i april måned, samt at der i 2. kvartal 2021 har været indfødsretsforhandlinger, at der i kølvandet på disse har skulle laves en ny cirkulæreskrivelse, og at der har været mange borgerhenvendelser vedrørende betydningen af den nye indfødsretsaftale. Der har derfor været behandlet færre sager end forventet.

Kontoret har i 2. kvartal 2021 i alt modtaget ca. 1.620 nye ansøgninger og har afgjort ca. 1.170 sager. Antallet af nye ansøgninger i juni 2021 udgør ca. halvdelen af de nye sager i 2. kvartal. Det er ministeriets vurdering, at den høje tilgang af sager i juni skyldes den afholdte indfødsretsprøve den 2. juni 2021.

Den gennemsnitlige liggetid, dvs. gennemsnittet for, hvor længe en indfødsretssag har verseret i kontoret, er steget fra 210 dage i 1. kvartal 2021 til 219 dage i 2. kvartal 2021.

Den samlede gennemsnitlige sagsbehandlingstid for sager afgjort i 2. kvartal 2021 er 428 dage, dvs. ca. 14 måneder. Det er en stigning i forhold til sagsbehandlingstiden i 1. kvartal 2021, hvor den samlede gennemsnitlige sagsbehandlingstid for afgjorte sager var 390 dage. Den samlede gennemsnitlige sagsbehandlingstid for sager afgjort i 2021 (januar til og med juni) ender således på 406 dage, dvs. ca. 13,5 måned.

Som det fremgik af orienteringen efter 1. kvartal 2021, har ministeriet redefineret, hvornår sager anses som gamle, således at sager nu defineres som gamle, når de har verseret i mere end 12 måneder. Ved udgangen af 2. kvartal 2021 var ca. 1.200 sager mere end 12 måneder gamle.

19. august 2021

Udlændinge- og  
Integrationsministeriet

Indfødsret  
Slotsholmsgade 10  
1216 København K

Tel. 70 80 24 50  
Mail indfoedsret@uim.dk  
Web www.uim.dk

CVR-nr. 36977191

Sagsbehandler  
Birgitte Buchwald Jørgensen

Tel. 61 98 36 48  
Mail BBJ@uim.dk

Sags nr. 2020 - 4509  
Akt-id 1517900

Der er fortsat fokus på at få afsluttet de ældste sager. Der er herunder særligt fokus på at få afsluttet de sager, der er modtaget i ministeriet inden den 10. april 2020, og som i overensstemmelse med § 33, stk. 1 og 2, i cirkulæreskrivelse nr. 9461 af 17. juni 2021 om naturalisation derfor behandles efter den tidligere gældende cirkulæreskrivelse (cirkulæreskrivelse nr. 9779 af 14. september 2018 om naturalisation).

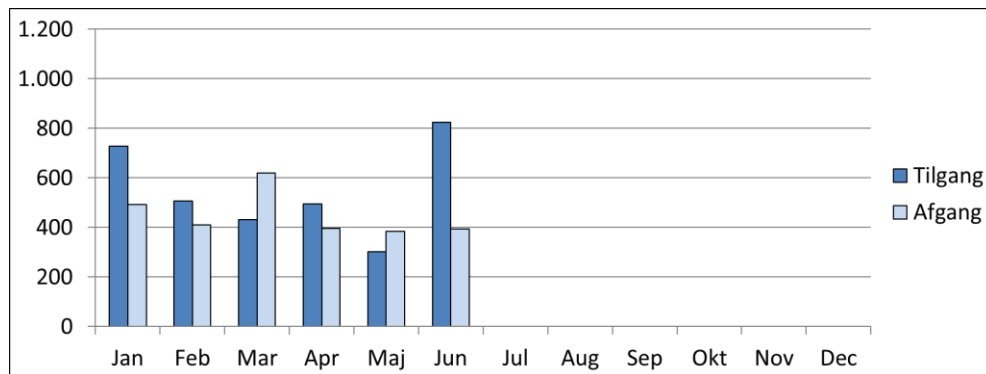
Ved udgangen af 2. kvartal 2021 verserede fortsat 275 sager, som er modtaget i ministeriet inden den 10. april 2020. Heraf er 40 sager modtaget inden den 1. januar 2020.

Endelig har der i 2. kvartal 2021 været fokus på afviklingen af grundlovsceremonier rundt omkring i landets kommuner. Det har primært været ansøgere omfattet af lov nr. 2188 af 29. december 2021 om indfødsrets meddelelse, som har deltaget i forårets grundlovsceremonier. Men også ansøgere omfattet af tidligere love om indfødsrets meddelelse har kunnet deltage.

## Statistik for 2. kvartal 2021

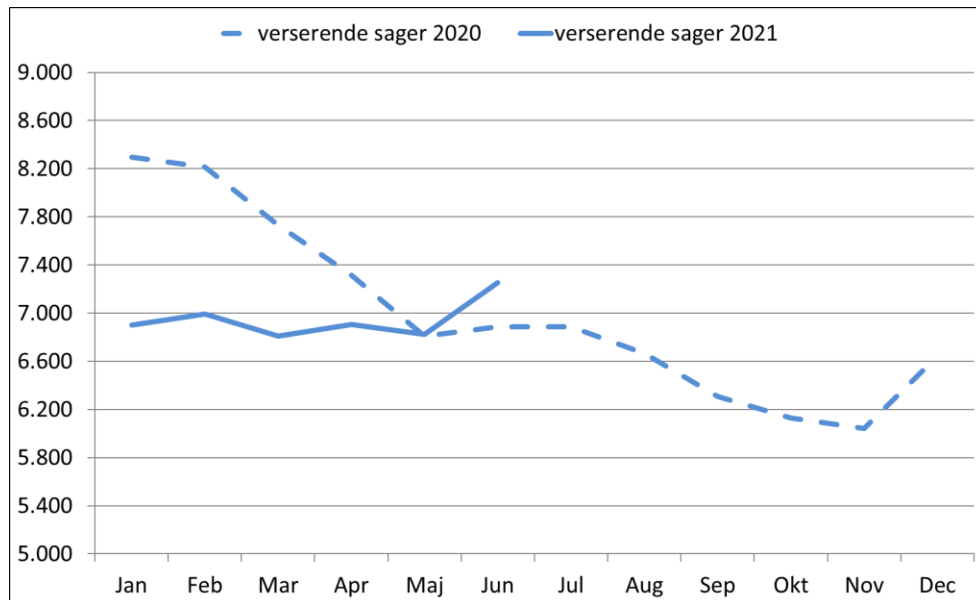
I figur 1 fremgår udviklingen i tilgangen og afgang af sager om indfødsret ved naturalisation i 1. og 2. kvartal 2021.

**Figur 1. Udvikling i antallet af indkomne og afsluttede sager i 2. kvartal 2021**



I figur 2 fremgår udviklingen i antallet af verserende sager om indfødsret ved naturalisation i 2020 og 1. og 2. kvartal 2021.

**Figur 2. Udvikling i antallet af verserende sager i 2020 og 1. og 2. kvartal 2021**



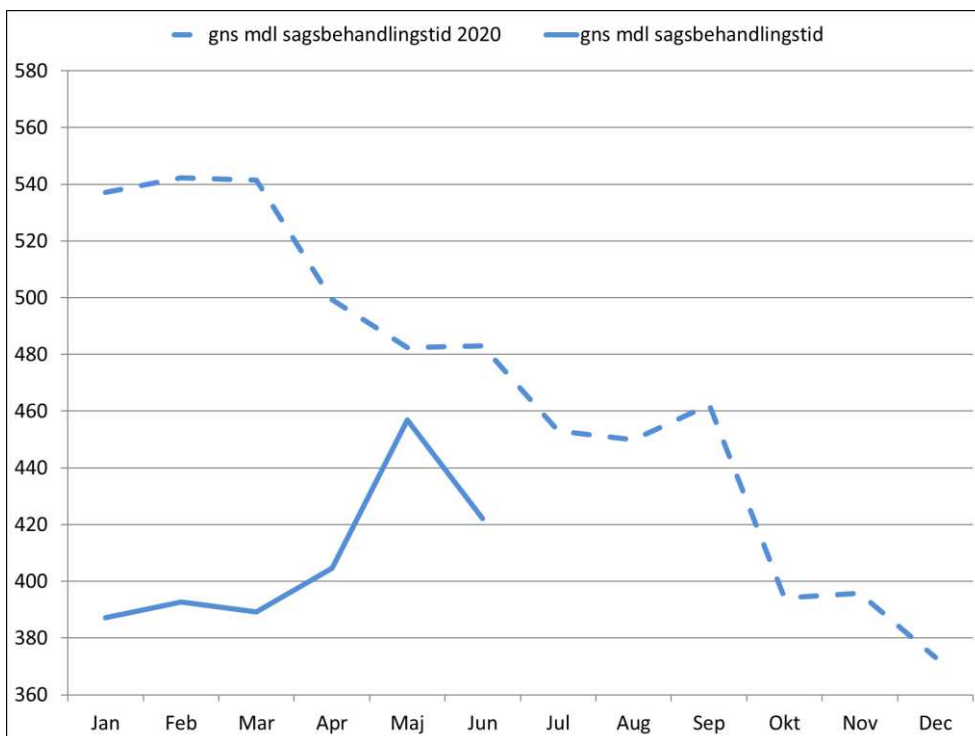
I tabel 1 fremgår antallet af verserende sager om indfødsret ved naturalisation ved udgangen af 2. kvartal 2021 fordelt på indgivelsestidspunkt.

**Tabel 1. Antal verserende sager ved udgangen af 2. kvartal 2021 fordelt på indgivelsestidspunkt**

	Antal
Indgivet i 2016	2
Indgivet i 2017	0
Indgivet i 2018	2
Indgivet i 2019	36
Indgivet i 2020	4.142
Indgivet i 2021	3.072

I figur 3 fremgår udviklingen i den gennemsnitlige sagsbehandlingstid (antal dage) i 2020 og 1. og 2. kvartal 2021. Den gennemsnitlige sagsbehandlingstid er beregnet på baggrund af afgjorte sager om indfødsret ved naturalisation.

**Figur 3. Udvikling i den gennemsnitlige sagsbehandlingstid (antal dage) i 2020 og 1. og 2. kvartal 2021**



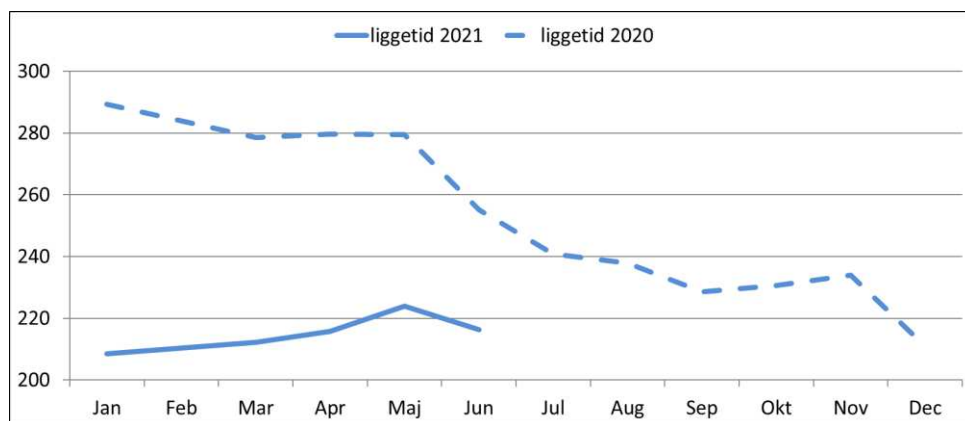
I tabel 2 fremgår den gennemsnitlige sagsbehandlingstid (antal dage) i 1. og 2. kvartal 2021 fordelt på afgørelsestyper. Sager, der er afgjort i kategorien "Hurtig afslag", omfatter sager, der på baggrund af en indledende screening behandles i en hurtigere procedure. Det vil typisk være sager, hvor en ansøger har begået kriminalitet, ikke har en tidsbegrænset opholdstilladelse eller den relevante indfødsretsprøve. Den gennemsnitlige sagsbehandlingstid er beregnet på baggrund af afgjorte sager om indfødsret ved naturalisation.

**Tabel 2. Den gennemsnitlige sagsbehandlingstid (antal dage) fordelt på afgørelsestyper i 1. og 2. kvartal 2021**

	Jan	Feb	Mar	Apr	Maj	Jun	Jul	Aug	Sep	Okt	Nov	Dec	2021
<b>Afsluttede sager</b>	<b>387</b>	<b>393</b>	<b>389</b>	<b>405</b>	<b>457</b>	<b>422</b>							<b>406</b>
Optaget på lovforslag	429	437	441	432	473	448							443
Afslag	337	328	285	390	365	335							337
- heraf hurtig afslag	88	138	132	174	117	127							132
Anden afgang	108	126	110	85	713	299							217

I figur 4 fremgår udviklingen i 2020 og 1. og 2. kvartal 2021 i den gennemsnitlige liggetid (antal dage). Den gennemsnitlige liggetid er beregnet på baggrund af verserende sager om indfødsret ved naturalisation.

**Figur 4. Udvikling i den gennemsnitlige liggetid (antal dage) i 2020 og 1. kvartal 2021**



I tabel 3 ses en status for, hvor mange ansøgere der har opnået dansk statsborgerskab efter deltagelse i en grundlovsceremoni. Endvidere fremgår antallet af ansøgere, der på grund af karensudløsende kriminalitet, ikke kan deltage i en grundlovsceremoni inden for den 2-årige frist. Disse ansøgere er meddelt afslag. Endelig fremgår antallet af sager, hvor ansøger er død, eller ansøger på anden vis ikke kan deltage i en grundlovsceremoni. Tallene er opgjort pr. 9. august 2021.

**Tabel 3. Status for tildeling af dansk statsborgerskab efter deltagelse i grundlovsceremoni**

	Antal ansøgere omfattet af ceremonikrav	Heraf antal sager afsluttet med bevis	Heraf antal sager afsluttet med afslag	Heraf antal sager afsluttet uden afgørelse	Heraf antal sager, hvor ansøger mangler deltagelse i ceremoni
Lov nr. 1553 af 27-12-2019	2224	2194	6	5	19
Lov nr. 966 af 26-06-2020	1705	1669	7	2	27
Lov nr. 2188 af 29-12-2020	2635	2441	4	3	187
Lov nr. 1158 af 08-06-2021	1722	8	7	0	1707

Generelt bemærkes, at alle tal er foreløbige, opgjort på baggrund af registreringer i udlændingemyndighedernes elektroniske sagsbehandlingssystem. De statistiske

oplysninger er behæftet med en vis usikkerhed, idet udlændingssystemerne, som Indfødsretskontoret benytter, er opbygget som journaliserings- og sagsbehandlingssystemer og ikke som egentlige statistiksystemer.