

Notat

Folketingets Indfødsretsudvalg



**Udlændinge- og
Integrationsministeriet**

Orientering til Folketingets Indfødsretsudvalg om behandlingen af ansøgninger om dansk indfødsret – 1. kvartal 2021

Prioriteringer og udvikling i 1. kvartal 2020

Indfødsretskontoret gik ind i 1. kvartal 2020 med ca. 6.600 verserende ansøgninger om dansk statsborgerskab og ud af kvartalet med ca. 6.800 verserende ansøgnings-sager. Stigningen i antallet af verserende sager skyldes dels en højere tilgang af sager end forventet, dels at der i 1. kvartal har været indfødsretsforhandlinger og ud-lån af medarbejdere til andre opgaver i kontoret med en lidt lavere produktion end forventet til følge.

Kontoret har i 1. kvartal samlet modtaget 1.667 nye ansøgninger og har afgjort 1.523 sager. Antallet af nye ansøgninger i januar udgør ca. halvdelen (729) af de nye sager i 1. kvartal. Den høje tilgang af sager i januar antages at relatere sig til den afholdte indfødsretsprøve den 25. november 2020. Tilgangen af sager i marts måned var 432 sager.

Den gennemsnitlige liggetid, dvs. gennemsnittet for, hvor længe en indfødsretssag har verseret i kontoret, er faldet fra 225 dage i 4. kvartal 2020 til 208 dage i 1. kvartal 2021.

Den samlede gennemsnitlige sagsbehandlingstid i 1. kvartal ligger nogenlunde på niveau med sagsbehandlingstiden i 4. kvartal 2020. I 4. kvartal var den gennemsnitlige sagsbehandlingstid 387 dage. I 1. kvartal var den gennemsnitlige sagsbehandlingstid 390 dage.

Kontoret har i 1. kvartal 2021 haft fortsat fokus på at afvikle de ældste sager i kontoret. Disse sager følges helt tæt med henblik på, at de kan afsluttes hurtigst muligt. Kontoret er på grund af den nedbragte gennemsnitlige sagsbehandlingstid, som ved udgangen af 1. kvartal 2021 er omkring 13 måneder, redefineret, hvornår sager

3. maj 2021

Udlændinge- og
Integrationsministeriet

Indfødsret
Slotsholmsgade 10
1216 København K

Tel. 70 80 24 50
Mail indfoedsret@uim.dk
Web www.uim.dk

CVR-nr. 36977191

Sagsbehandler
Birgitte Buchwald Jørgensen

Tel. 61 98 36 48
Mail BBJ@uim.dk

Sags nr. 2020 - 4509
Akt-id 1517900

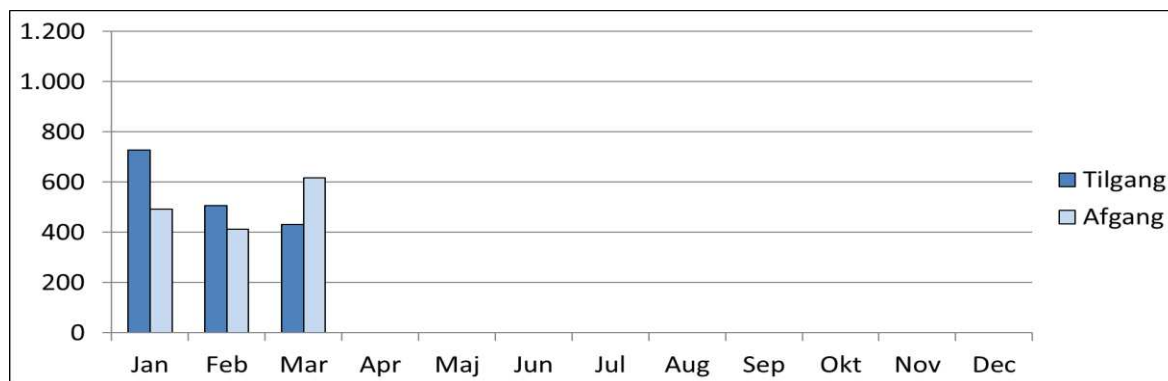
anses som gamle. Hidtil har sager, der har verseret i mere en 24 måneder, været defineret som gamle. Fremadrettet vil sager blive defineret som gamle, når de har verseret i mere end 12 måneder. Ca. hver sjette sag (1.109 sager ud af samlet 6.783 verserende sager) havde ved udgangen af 1. kvartal 2021 verseret i mere end 12 måneder.

Et særligt fokus har været rettet mod de sager, der er modtaget i ministeriet før 1. januar 2020. Ved udgangen af 4. kvartal 2020 var der 1.096 verserende sager, der var modtaget før 1. januar 2020. Det var forventningen, at de fleste af disse ville være afsluttet inden udgangen af 1. kvartal 2021. Ved udgangen af 1. kvartal verserede dog fortsat 184 sager. Det bemærkes, at ministeriet i orienteringen til udvalget efter 4. kvartal 2020 skrev, at der ved udgangen af årsskiftet var 1.004 verserende sager. Det har efterfølgende vist sig, at yderligere 92 sager ikke var afgjort inden årets udgang, men først i januar 2021. Antallet af verserende sager ved udgangen af 4. kvartal 2020 er derfor opjusteret til 1.096. En fejl i ministeriets systemer var årsag til, at de 92 sager ikke indgik i den tidligere opgørelse. Fejlen er rettet i marts 2021.

Statistik for 1. kvartal 2021

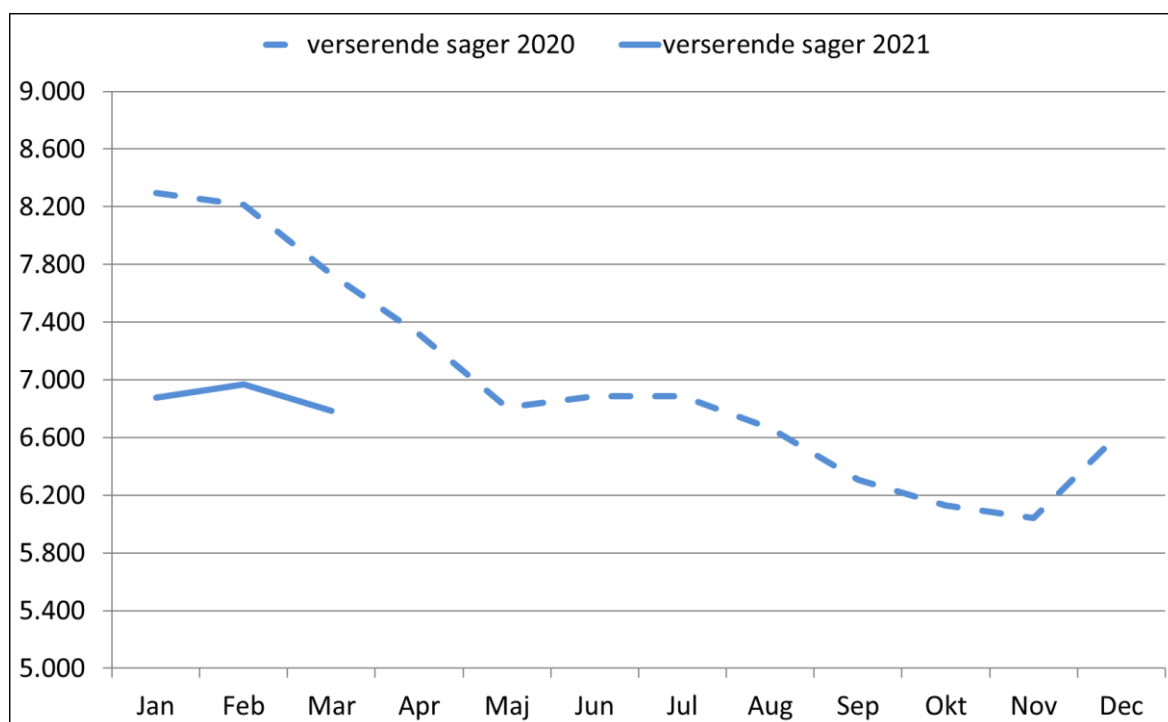
I figur 1 fremgår udviklingen i tilgangen og afgang af sager om indfødsret ved naturalisation i 1. kvartal 2021.

Figur 1. Udvikling i antallet af indkomne og afsluttede sager i 1. kvartal 2021



I figur 2 fremgår udviklingen i antallet af verserende sager om indfødsret ved naturalisation i 2020 og 1. kvartal 2021.

Figur 2. Udvikling i antallet af verserende sager i 2020 og 1. kvartal 2021



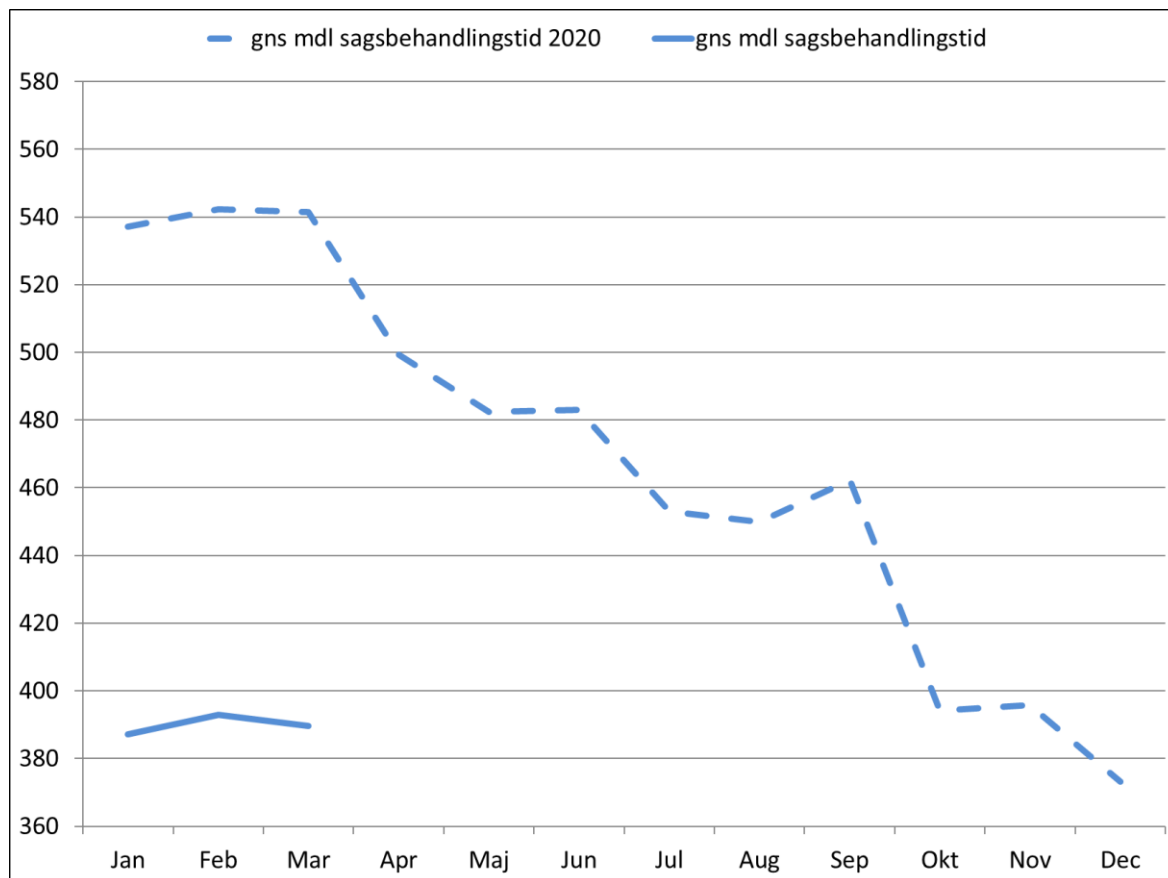
I tabel 1 fremgår antallet af verserende sager om indfødsret ved naturalisation fordelt på indgivelsestidspunkt.

Tabel 1. Antal verserende sager ved udgangen af 1. kvartal 2021 fordelt på indgivelsestidspunkt*

	Antal
Indgivet i 2016	2
Indgivet i 2017	2
Indgivet i 2018	11
Indgivet i 2019	169
Indgivet i 2020	4.995
Indgivet i 2021	1.604

I figur 3 fremgår udviklingen i den gennemsnitlige sagsbehandlingstid i 2020 og 1. kvartal 2021. Den gennemsnitlige sagsbehandlingstid er beregnet på baggrund af afgjorte sager om indfødsret ved naturalisation.

Figur 3. Udvikling i den gennemsnitlige sagsbehandlingstid i 2020 og 1. kvartal 2021



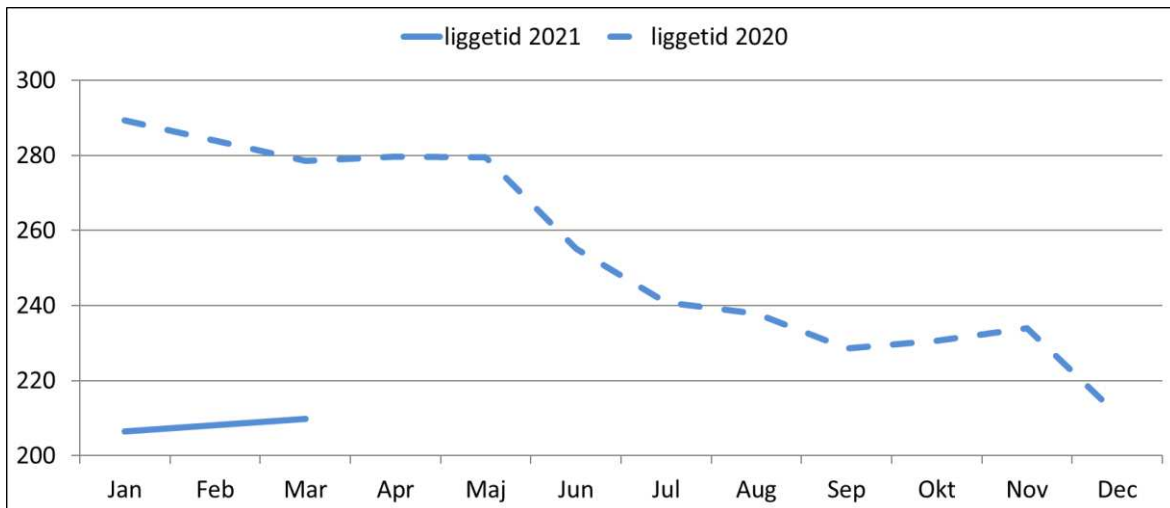
I tabel 2 fremgår den gennemsnitlige sagsbehandlingstid i 1. kvartal 2021 fordelt på afgørelsestyper. Sager, der er afgjort i kategorien "Hurtig afslag" omfatter sager, der på baggrund af en indledende screening behandles i en hurtigere procedure. Det vil typisk være sager, hvor en ansøger har begået kriminalitet, ikke har en tidsubegrænset opholdstilladelse eller den relevante indfødsretsprøve. Den gennemsnitlige sagsbehandlingstid er beregnet på baggrund af afgjorte sager om indfødsret ved naturalisation.

Tabel 2. Den gennemsnitlige sagsbehandlingstid fordelt på afgørelsestyper i 1. kvartal 2021

	Jan	Feb	Mar	Apr	Maj	Jun	Jul	Aug	Sep	Okt	Nov	Dec	2021
Afsluttede sager	387	393	390										390
Optaget på lovforslag	429	437	441										436
Afslag	411	436	465										435
- heraf hurtig afslag	88	138	131										125
Anden afgang	108	126	111										114

I figur 4 fremgår udviklingen i 2020 og 1. kvartal 2021 i den gennemsnitlige liggetid. Den gennemsnitlige liggetid er beregnet på baggrund af verserende sager om indfødsret ved naturalisation.

Figur 4. Udvikling i den gennemsnitlige liggetid i 2020 og 1. kvartal 2021



Generelt bemærkes, at alle tal er foreløbige, opgjort på baggrund af registreringer i udlændingemyndighedernes elektroniske sagsbehandlingssystem. De statistiske oplysninger er behæftet med en vis usikkerhed, idet udlændingssystemerne, som Indfødsretskontoret benytter, er opbygget som journaliserings- og sagsbehandlingssystemer og ikke som egentlige statistiksystemer.