



## NOTAT

### Resultater i Frontrunner - Flere skal med 2

17. december 2020

J.nr. 20/04197-1

IPAM  
EHO

---

Notatet opsummerer de centrale resultater i *Frontrunner – Flere skal med 2* (Frontrunner).

Frontrunner er en forløber og pilot for hovedprojektet *Flere skal med 2* (FSM 2). 15 kommuner var frontrunnere i perioden fra januar 2019 til december 2019.

Målgruppen er identisk med målgruppen fra hovedprojektet og omfatter alle aktivitetsparate modtagere af kontanthjælp og integrationsydelsesmodtagere (ikke omfattet af integrationsprogrammet) på 30 år og derover.

7.600 borgere er omfattet i de 15 kommuner. Heraf er ca. 4.500 visiteret til indsatsgruppen, mens ca. 2.500 vurderes at skulle have deres sag for rehabiliteringsteamet. Herudover er 600 fritaget for indsats fx pga. barsel eller sygdom.

Data og de viste figurer stammer fra de månedlige monitoreringsrapporter, som Styrelsen for Arbejdsmarked og Rekruttering (STAR) løbende har udarbejdet og som kan tilgås på [star.dk](http://star.dk)

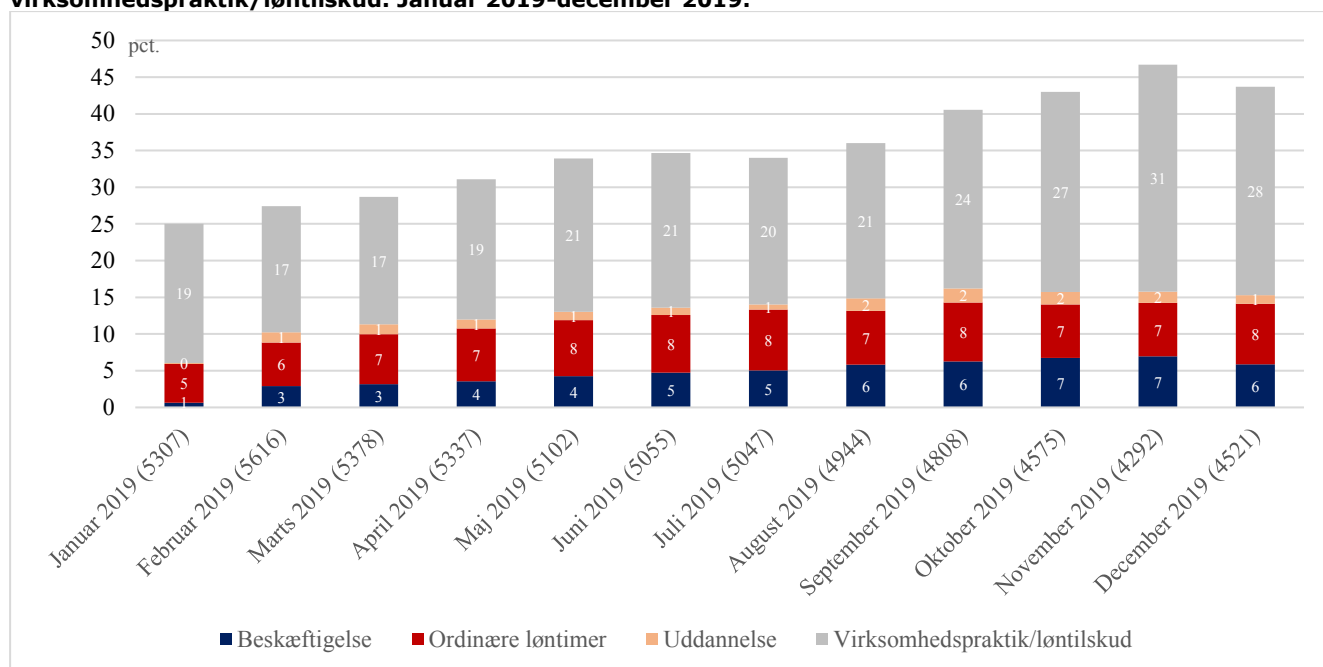
#### Hovedkonklusioner:

- *Frontrunner har rykket borgerne tættere på arbejdsmarkedet*  
I december 2019 er 44 pct. af indsatsgruppen enten i beskæftigelse, uddannelse, lønnede timer eller virksomhedspraktik/løntilskud, svarende til ca. 2.000 personer jf. figur 1. Til sammenligning var andelen i januar 2019 på 25 pct., svarende til en stigning i perioden på 22 procentpoint eller 88 pct.
- *Flere er kommet i beskæftigelse eller uddannelse*  
Heraf er 15 pct. af indsatsgruppen enten i beskæftigelse, uddannelse eller lønnede timer svarende til ca. 700 personer jf. figur 1. Til sammenligning var andelen i januar 2019 6 pct. svarende til en stigning på 11 procentpoint eller 183 pct.
- *Hver fjerde kommune får mere end hver femte borger i beskæftigelse eller uddannelse*  
Andelen i beskæftigelse, uddannelse eller lønnede timer varierer mellem 11 og 25 pct. for de 15 kommuner jf. figur 2.  
For en fjerdedel af kommunerne er mere end hver femte borger i indsatsgruppen i beskæftigelse, uddannelse eller lønnede timer i december 2019.

- *Vestlige borgere er kommet tættere på arbejdsmarkedet sammenlignet med ikke-vestlige*

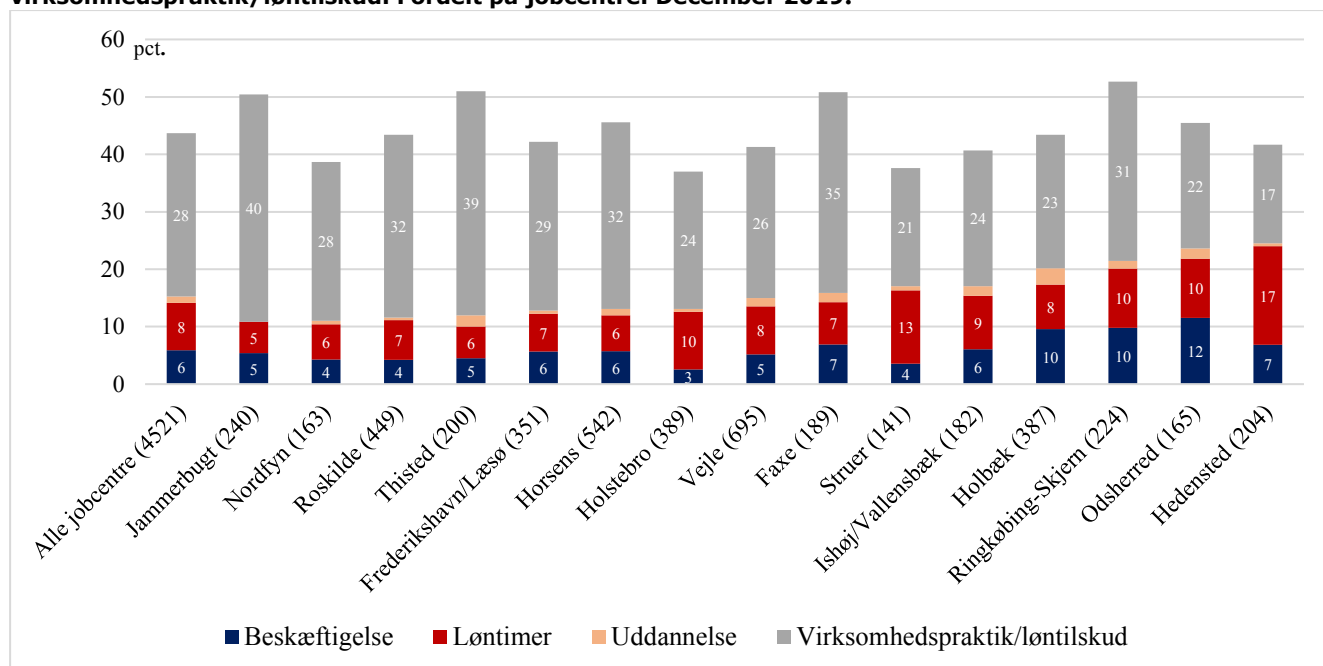
Andelen i beskæftigelse, uddannelse, lønnede timer eller virksomhedspraktik/løntilskud er steget for vestlige og ikke-vestlige, jf. figur 3. Der er en tendens til at andelen for vestlige er 3-7 procentpoint højere end for ikke-vestlige. Forskellen på vestlige og ikke-vestlige varierer på tværs af kommuner, jf. figur 4.

**Figur 1. Andel af indsatsgruppen i beskæftigelse, uddannelse, lønnede timer eller virksomhedspraktik/løntilskud. Januar 2019-december 2019.**



Kilde: Monitoreringsrapporter i Frontrunner

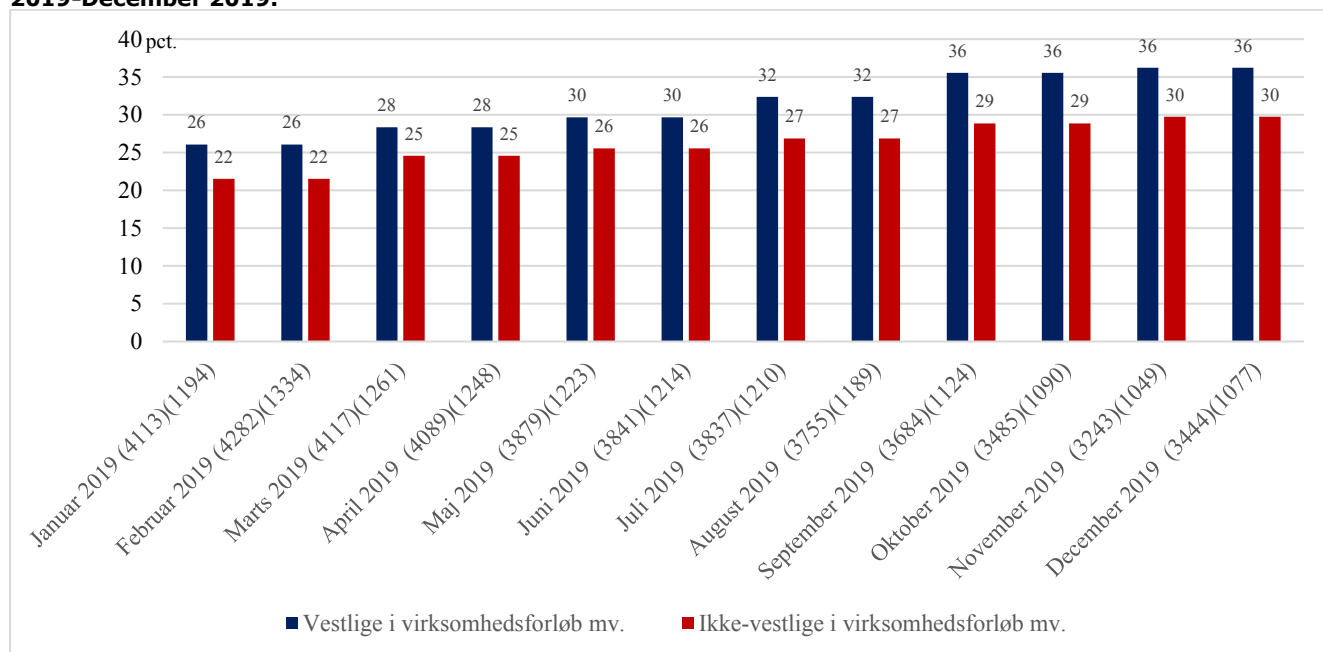
**Figur 2. Andel af indsatsgruppen i beskæftigelse, uddannelse, lønnede timer eller virksomhedspraktik/løntilskud. Fordelt på jobcentre. December 2019.**



Kilde: Monitoreringsrapporter i Frontrunner

Anm. Tal i parentes efter jobcenternavn viser antallet af borgere i indsatsgruppen.

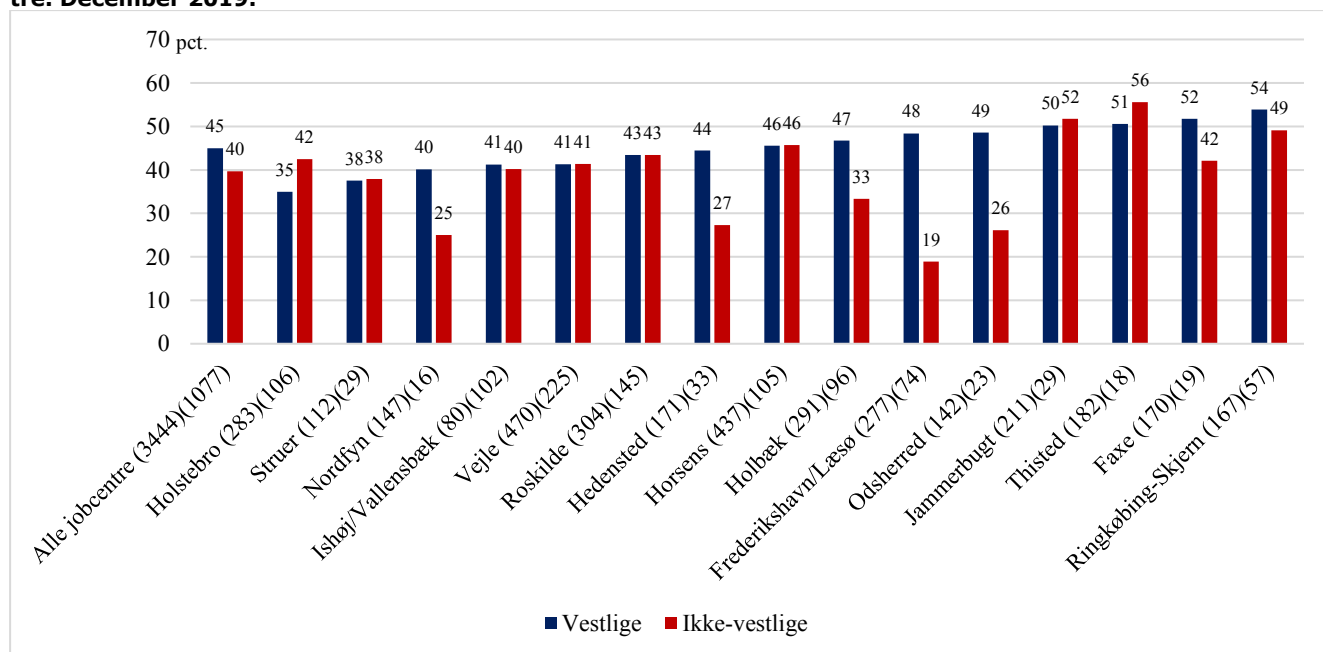
**Figur 3. Andel af indsatsgruppen i beskæftigelse, uddannelse, lønnede timer eller virksomhedspraktik/løntilskud. Fordelt på vestlige og ikke-vestlige. Januar 2019-December 2019.**



Kilde: Monitoreringsrapporter i Frontrunner

Anm. Tal i parentes efter måned viser antallet af hhv. vestlige og ikke-vestlige i indsatsgruppen.

**Figur 4. Andel af indsatsgruppen i beskæftigelse, uddannelse, lønnede timer eller virksomhedspraktik/løntilskud. Fordelt på vestlige og ikke-vestlige, samt jobcentre. December 2019.**



Kilde: Monitoreringsrapporter i Frontrunner

Anm. Tal i parentes efter jobcenternavnet viser hhv. antallet af hhv. vestlige og ikke-vestlige i indsatsgruppen.