



**SUNDHEDSDATA-
STYRELSEN**

28. maj 2020

(Udvidet 29. maj 2020)

J. nr. 20/05518

ASØ

JOSC

Bidrag til besvarelse af SUU alm. del – spm. 975¹ af 27. april 2020

Spørger: Peder Hvelplund (EL)

Spørgsmål 975

”I 2019 og 1. kvartal af 2020 steg den gennemsnitlige medicinpris. Er udviklingen med stigende priser fortsat ind i 2. kvartal af 2020? Er der forskel i prisudviklingen for sygehusmedicin og medicin solgt på apoteker?”

Bidrag til svar:

Sundhedsdatastyrelsen har som bidrag til besvarelsen opgjort udviklingen i den gennemsnitlige listepris og salgspris for henholdsvis apoteks- og sygehusforbeholdte lægemidler fra januar 2019 og frem. Der gøres opmærksom på forbehold vedrørende de beregnede gennemsnitspriser beskrevet nederst.

De stigende gennemsnitspriser for apoteksforbeholdte lægemidler i andet halvår 2019 ser ikke ud til at forsætte ind i 2. kvartal 2020. Gennemsnitsprisen for sygehusforbeholdte lægemidler har ikke udvist samme udviklingsmønster, hvorfor der ikke på samme måde kan konkluderes, om prisudviklingen for disse lægemidler er fortsat ind i 2. kvartal 2020.

Den gennemsnitlige listepris² pr. DDD for apoteksforbeholdte lægemidler var 10,1 kr. d. 14. januar 2019. Den toppede med 10,4 kr. d. 24. februar 2020, og var d. 18. maj 2020 faldet til 10,2 kr. Den gennemsnitlige listepris svinger en anelse over den valgte periode, men stiger fra og med 3. kvartal 2019, jf. Figur 1.

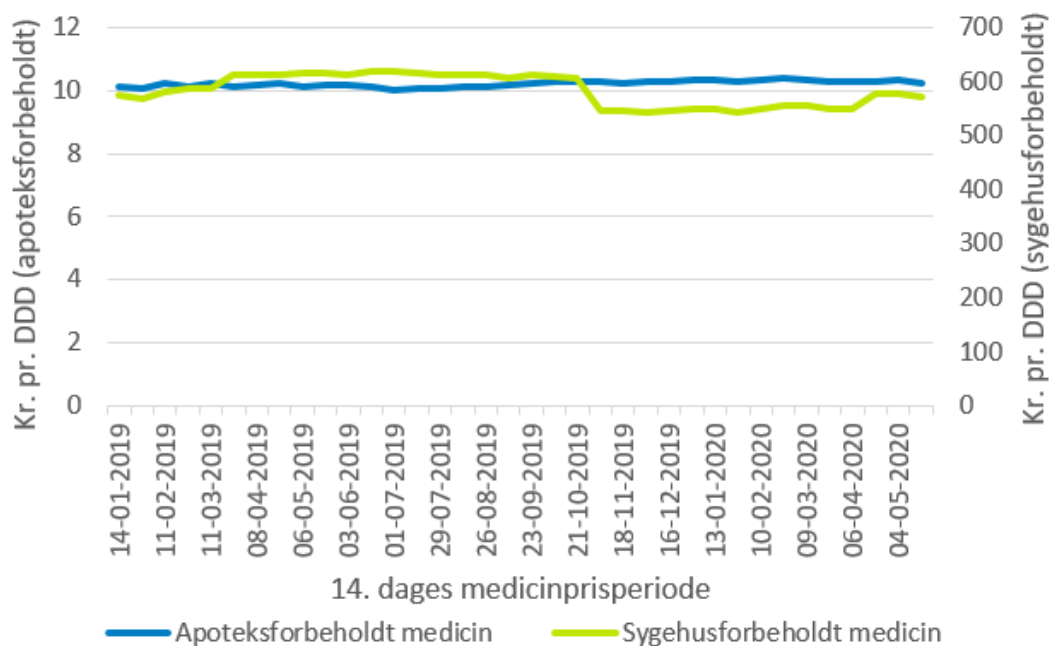
Den gennemsnitlige listepris pr. DDD for sygehusforbeholdte lægemidler var 575,5 kr. d. 14. januar 2019. Den toppede med 618,3 kr. d. 17. juni 2019, og var d. 18. maj 2020 faldet til 573 kr. Den gennemsnitlige listepris for sygehusforbeholdte lægemidler falder d. 4. november 2019 da

¹ <https://www.ft.dk/samling/20191/alm.del/SUU/spm/975/index.htm>

² Listeprisen opgøres i Apotekets Indkøbspris (AIP)

lægemidlet Strensiq gik ud af markedet. Strensiq er igen markedsført fra d. 20. april 2020, hvor gennemsnitprisen stiger, jf. Figur 1.

Figur 1 Gennemsnitlig listepriis pr. DDD (kr.) for apoteks- og sygehusforbeholdte lægemidler, 2019-2020



Kilde: Medicinprisfiler fra Lægemiddelstyrelsen og egne beregninger, Sundhedsdatastyrelsen.

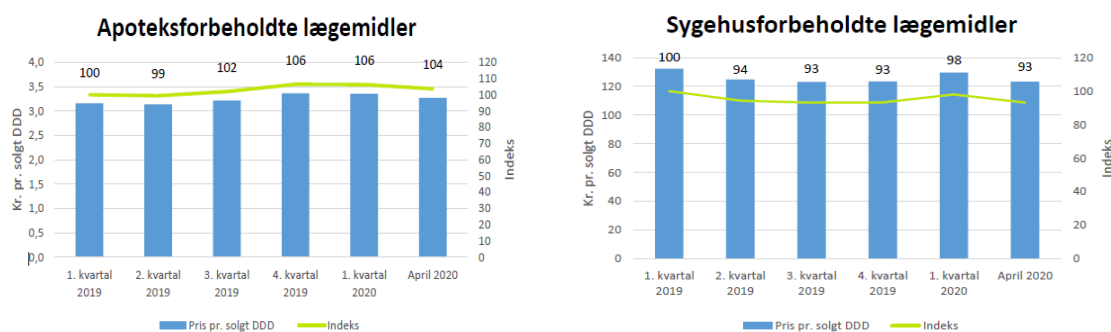
Note: Data er afgrænset til markedsførte humane lægemidler, som kan opgøres i DDD. Apoteksforbeholdte lægemidler er afgrænset til udleveringsbestemmelserne A, AP4, B, HA, HA18. Sygehusforbeholdte lægemidler er afgrænset til udleveringsbestemmelserne AP4BG, AP4NB, BEGR, NBS.

AIP pr. DDD er beregnet som et gennemsnit på tværs af alle lægemidler dvs. på tværs af lægemidler til behandling af forskellige sygdomme uagtet om en given lægemiddelpakning er blevet solgt eller ej.

Det er ikke alle markedsførte lægemidler, som bliver solgt i en given periode eller bliver solgt lige meget. Gennemsnittet af de tilgængelige listepriiser giver derfor ikke nødvendigvis det korrekte billede af den pris, som borgerne/regionerne betaler.

Figur 2 og Figur 3 viser gennemsnitsprisen pr. solgt DDD, hvor der tages højde for, at lægemidler sælges i forskelligt omfang. Figur 2 opgør gennemsnitspriser pr. solgt DDD i kvartaler og Figur 3 i måneder.

Figur 2 Gennemsnitspris pr. solgt DDD (kr.), kvartaler 2019-2020



Kilde: Lægemiddelstatistikregisteret (opdateret 14. maj 2020), Sundhedsdatastyrelsen.

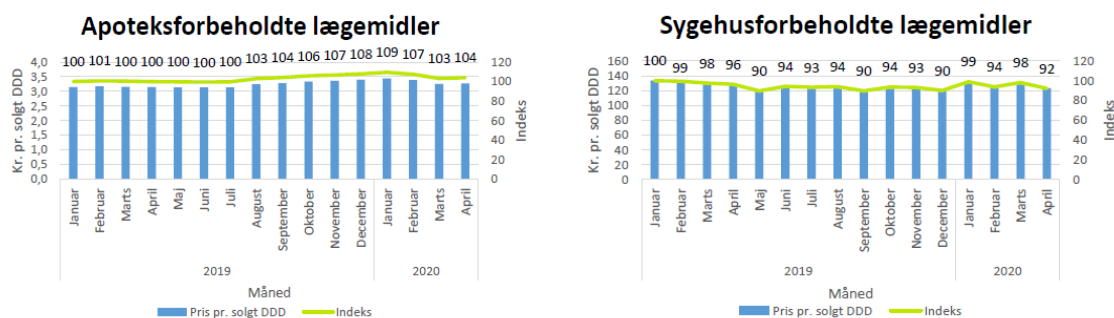
Note: Data er afgrænset til markedsførte humane lægemidler, som kan opgøres i DDD. Salg af apoteksforbeholdte lægemidler er afgrænset til salg i primærsektoren, mens salg af sygehusforbeholdte lægemidler er afgrænset til salg i sygehussektoren. Apoteksforbeholdte lægemidler er afgrænset til udleveringsbestemmelserne A, AP4, B, HA, HA18. Sygehusforbeholdte lægemidler er afgrænset til udleveringsbestemmelserne AP4BG, AP4NB, BEGR, NBS.

Indekseringen er beregnet med 1. kvartal 2019 som indeks 100 og afrundet til nærmeste hele tal.

Gennemsnitspris pr. solgt DDD er beregnet som et gennemsnit af salgsprisen på tværs af alle lægemidler dvs. på tværs af lægemidler til behandling af forskellige sygdomme.

Salgsprisen opgøres for det apoteksforbeholdte salg med udgangspunkt i ekspeditionsprisen (EKSP) og for det sygehusforbeholdte salg med udgangspunkt i sidst registrerede indkøbspris (SRIP) ex. moms.

Figur 3 Gennemsnitspris pr. solgt DDD (kr.), måneder 2019-2020



Kilde: Lægemiddelstatistikregisteret (opdateret 14. maj 2020), Sundhedsdatastyrelsen.

Note: Data er afgrænset til markedsførte humane lægemidler, som kan opgøres i DDD. Salg af apoteksforbeholdte lægemidler er afgrænset til salg i primærsektoren, mens salg af sygehusforbeholdte lægemidler er afgrænset til salg i sygehussektoren. Apoteksforbeholdte lægemidler er afgrænset til udleveringsbestemmelserne A, AP4, B, HA, HA18. Sygehusforbeholdte lægemidler er afgrænset til udleveringsbestemmelserne AP4BG, AP4NB, BEGR, NBS.

Indekseringen er beregnet med januar 2019 som indeks 100 og afrundet til nærmeste hele tal.

Gennemsnitspris pr. solgt DDD er beregnet som et gennemsnit af salgsprisen på tværs af alle lægemidler dvs. på tværs af lægemidler til behandling af forskellige sygdomme.

Salgsprisen opgøres for det apoteksforbeholdte salg med udgangspunkt i ekspeditionsprisen (EKSP) og for det sygehusforbeholdte salg med udgangspunkt i sidst registrerede indkøbspris (SRIP) ex. moms.

For apoteksforbeholdte lægemidler var gennemsnitsprisen pr. solgt DDD 3,14 kr. i januar 2019. Gennemsnitsprisen toppede med 3,44 kr. i januar 2020, men var i april 2020 faldet til 3,27 kr. Andet halvår 2019 bar blandt andet præg af hurtig ibrugtagning af især lægemidlet Ozempic, samt leveringssvigt for lægemidler med indholdsstoffet losartan som afstedkom mindre konkurrence og højere prissætning.

For sygehusforbeholdte lægemidler var gennemsnitsprisen pr. solgt DDD 133,5 kr. i januar 2019, hvilket er det højeste niveau i den belyste periode. I april 2020 var prisen faldet til 123,2 kr.

Forbehold

Gennemsnitspriserne er beregnet for lægemidler, hvis mængde kan opgøres i DDD. Det gælder 92 procent af det samlede apoteksforbeholdte salg og 63,6 procent af det samlede sygehusforbeholdte salg.

Det er ikke alle markedsførte lægemidler, som bliver solgt eller bliver solgt i ligeligt omfang. Gennemsnittet af de tilgængelige listepriser giver derfor ikke nødvendigvis det korrekte billede af den pris, som borgeren/regionerne betaler. Bidraget er derfor suppleret med opgørelse af gennemsnitlig pris pr. solgt DDD.

Den beregnede gennemsnitspris pr. solgt DDD kan ændre sig afhængigt af, hvilke lægemidler (indholdsstoffer), der markedsføres generiske udgaver af, og kan blive påvirket af konkurrenceforskydning, herunder patentudløb, revurderinger af tilskud, nye lægemidler, ændrede lægemiddelrekommandationer, nye Amgros udbud mv.

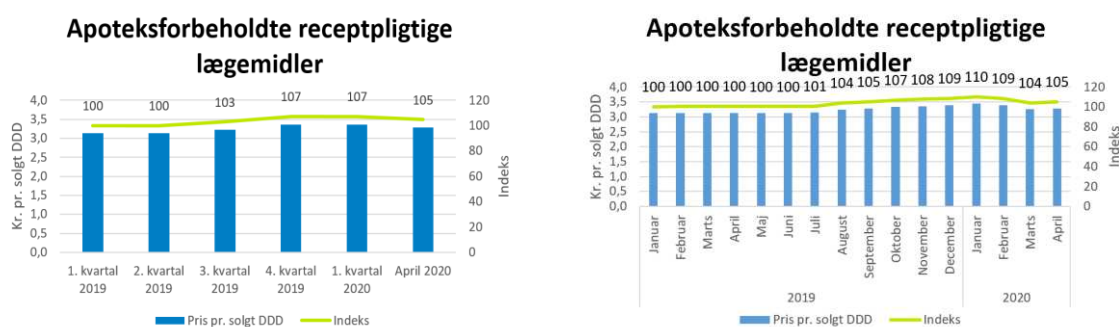
Gennemsnitsprisen pr. DDD indgår i løbende priser.

Prisudvikling for apoteksforbeholdt receptpligtigt salg (tilføjet d. 29. maj 2020)

I figur 4 er lægemiddelsalget afgrænset til det personhenførbare salg af receptpligtige apoteksforbeholdte lægemidler. Her ses en lille stigning i prisindekset på ca. 1 procentpoint fra og med 2. halvår i forhold til, hvis der kun afgrænses til salg af apoteksforbeholdte lægemidler, jf. Figur 2 og Figur 3. Fra september 2019 og frem er gennemsnitsprisen pr. solgt DDD ved de to afgrænsninger næsten ens. Forskellene i prisindeksene skyldes en forskel i udgangspunktet for indeksberegningen. Udgangspunkterne for indeksberegningen i Figur 3 og Figur 4 er henholdsvis 3,14 og 3,12 kr. pr. solgt DDD i januar 2019.

94,6 procent af det personhenførbare salg af receptpligtige apoteksforbeholdte lægemidler kan opgøres i DDD.

Figur 4 Gennemsnitspris pr. solgt DDD (kr.), Kvartal og måneder 2019-2020



Kilde: Lægemiddelstatistikregisteret (opdateret 14. maj 2020), Sundhedsdatastyrelsen.

Note: Data er afgrænset til personhenførbart salg af humane lægemidler, som kan opgøres i DDD. Salg af apoteksforbeholdte receptpligtige lægemidler er afgrænset til salg i primærsektoren med udleveringsbestemmelserne A, AP4, B.

Indekseringen er beregnet med henholdsvis 1.kvartal 2019 og januar 2019 som indeks 100 og afrundet til nærmeste hele tal.

Gennemsnitspris pr. solgt DDD er beregnet som et gennemsnit af salgsprisen på tværs af alle lægemidler dvs. på tværs af lægemidler til behandling af forskellige sygdomme.

Salgsprisen opgøres for det apoteksforbeholdte receptpligtige salg med udgangspunkt i ekspeditionsprisen (EKSP).