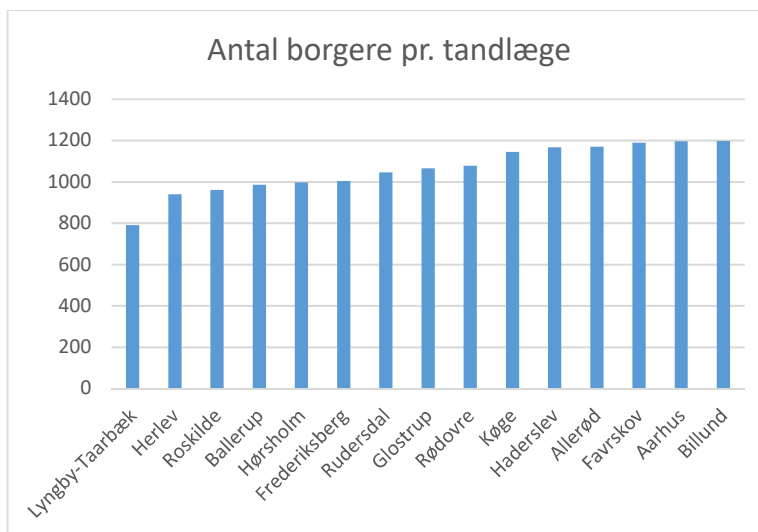


Bilag A

Figurerne viser forskellige kommunale fordeling af ansatte tandlæger og tandplejere (2015). Tandlæger og tandplejere ansat ved hospital, inden for undervisning, stat mv. er ikke medtaget.

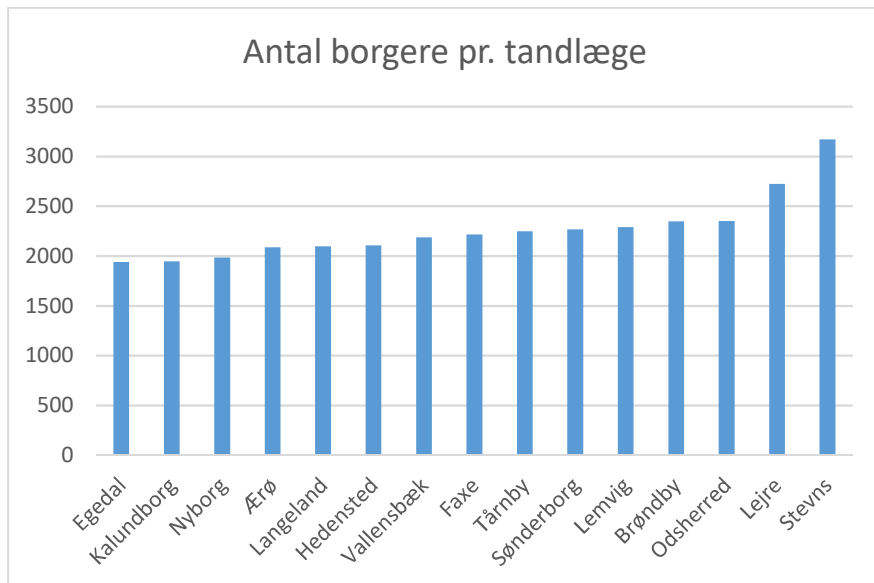
Ved antal under 3 er data diskretioneret og dermed ikke kendt af Sundhedsstyrelsen. Antal data under 3 indgår derfor ikke i opgørelserne. På denne baggrund har det ikke været muligt at gennemføre opgørelser for alle kommuner.

Figur 1. Kommuner med færrest borgere pr. tandlæge 2015. Viser antal borgere pr. tandlæge ansat i kommunal tandpleje eller privat praksis. Samlet antal kommuner i opgørelsen er 95.



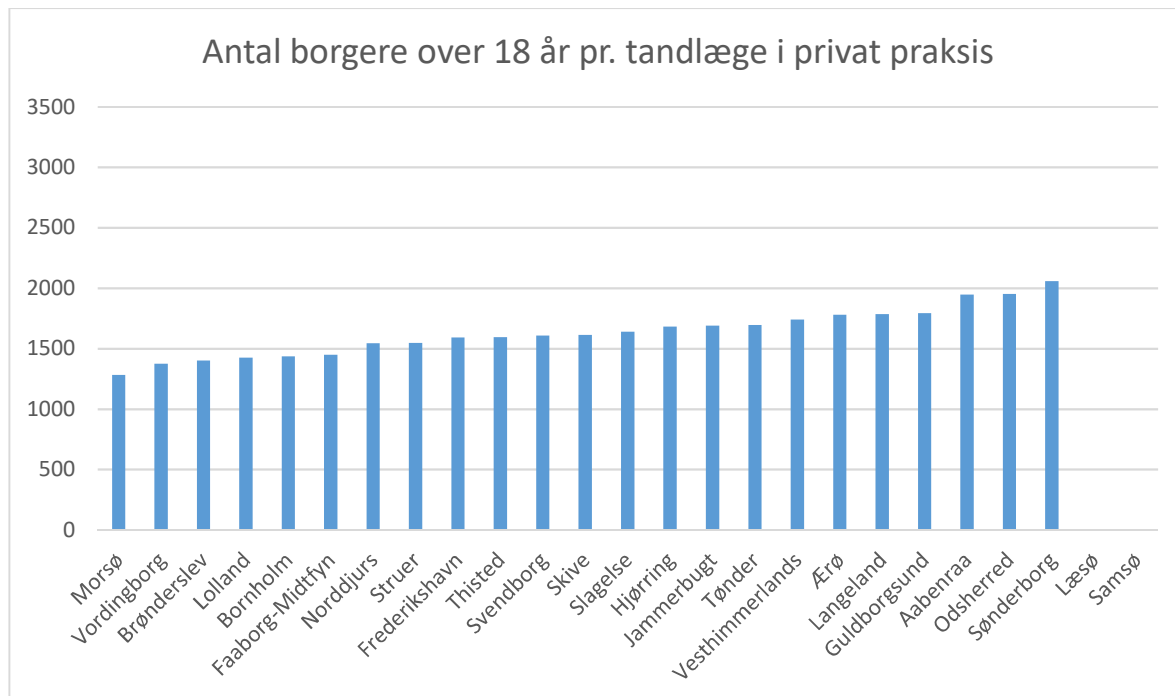
Kilde: Bevægelsesregisteret, Sundhedsdatastyrelsen

Figur 2. Kommuner med flest borgere pr. tandlæge 2015. Viser antal borgere pr. tandlæge ansat i kommunal tandpleje eller privat praksis. Samlet antal kommuner i opgørelsen er 95.



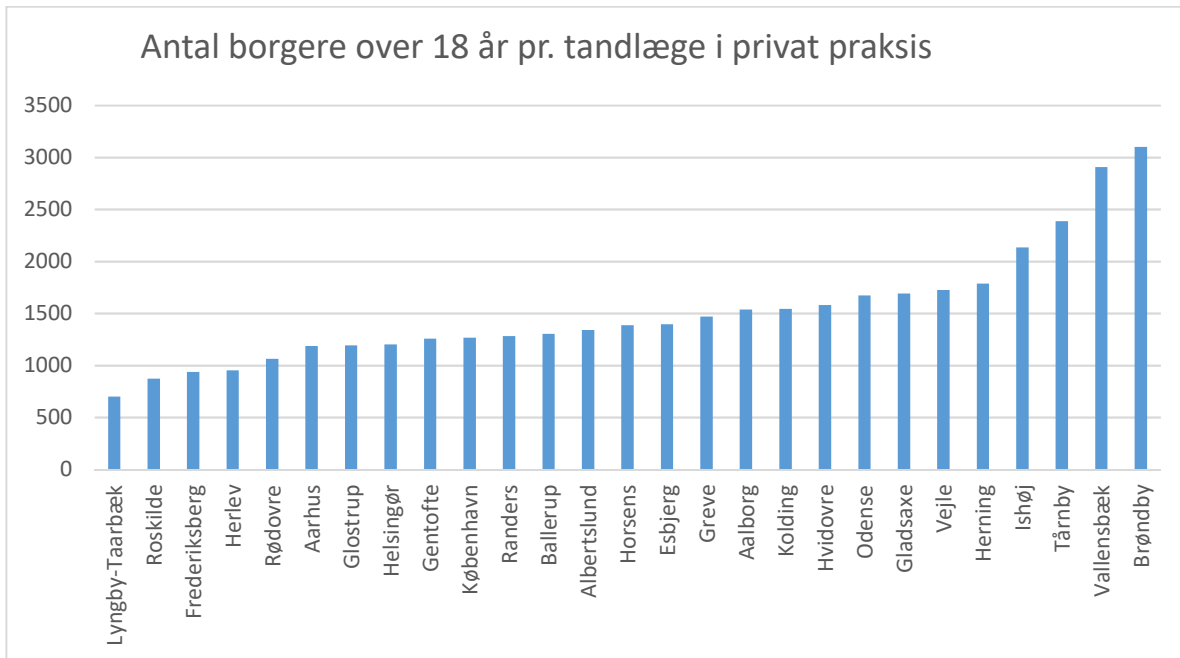
Kilde: Bevægelsesregisteret, Sundhedsdatastyrelsen

Figur 3. Oversigt over yder-kommuner¹ 2015. Viser antal borgere over 18 år pr. tandlæge ansat i privat praksis.



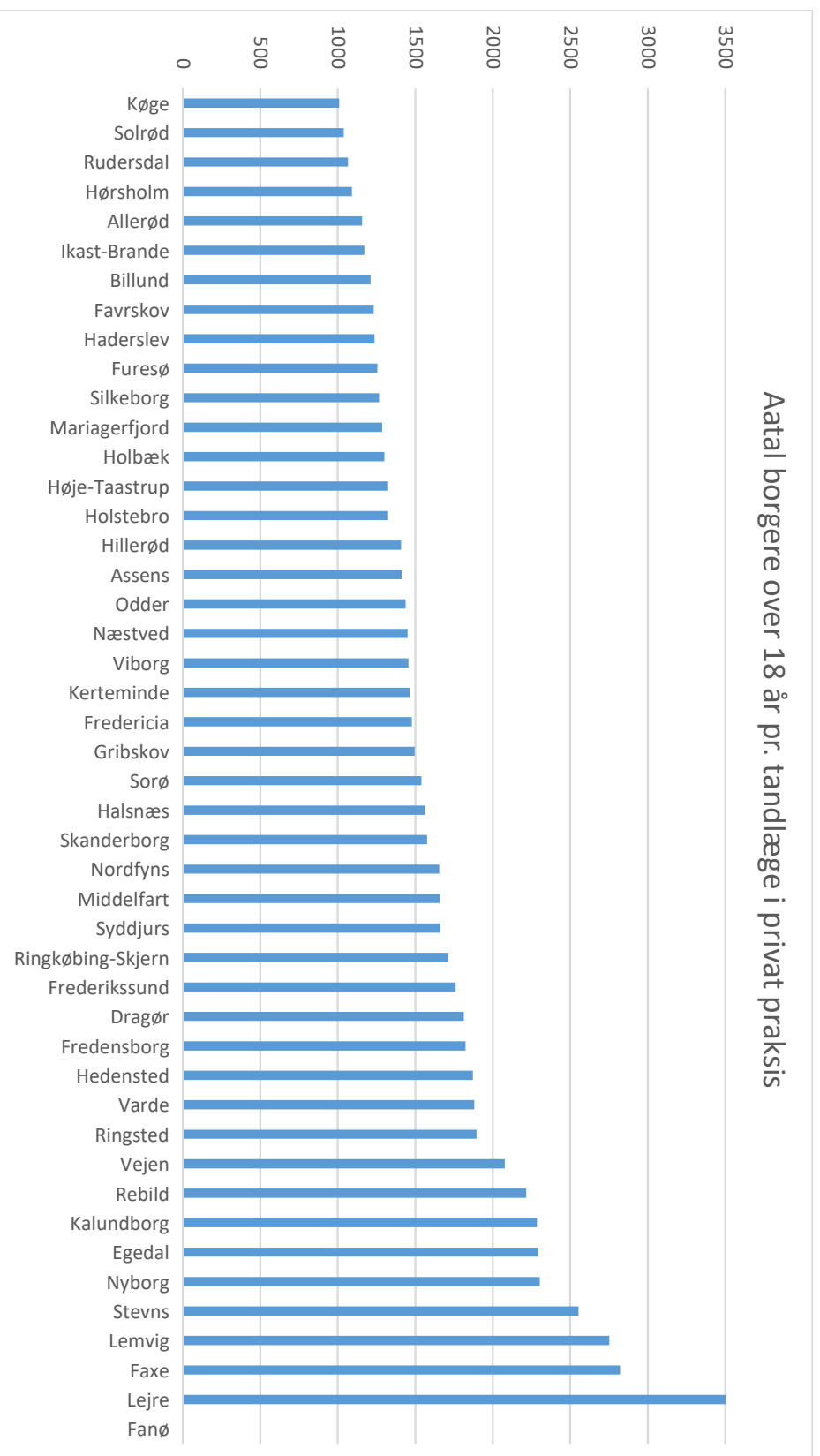
Kilde: Bevægelsesregisteret, Sundhedsdatastyrelsen

Figur 4. Oversigt over by-kommuner 2015ⁱⁱ. Viser antal borgere over 18 år pr. tandlæger ansat i privat praksis.



Kilde: Bevægelsesregisteret, Sundhedsdatastyrelsen

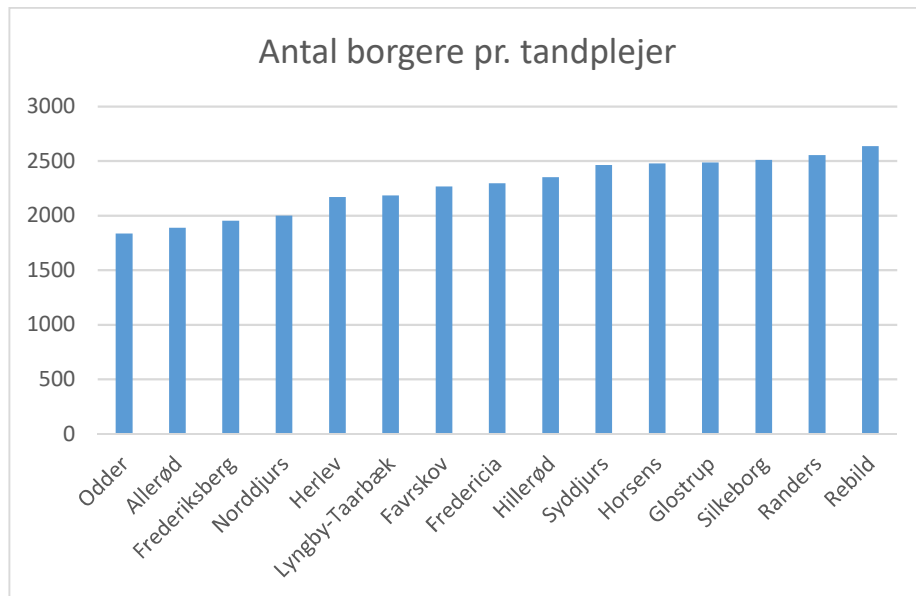
Aatal borgere over 18 år pr. tandlæge i privat praksis



Kilde: Bevægelsesregisteret, Sundhedsdatastyrelsen

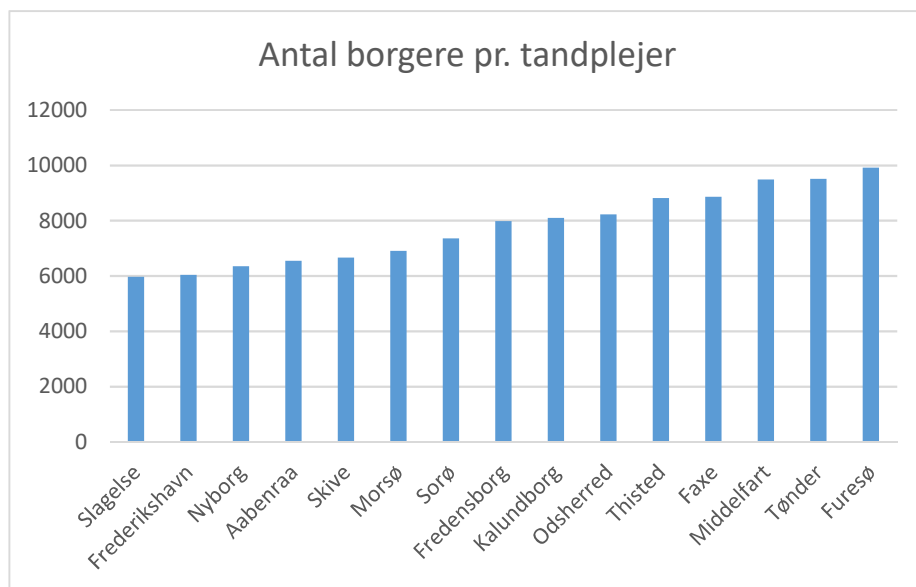
Figur 5. Oversigt over øvrige kommuner 2015ⁱⁱⁱ. Viser antal borgere over 18 år pr. tandlæge ansat i privat praksis.

Figur 6. Kommuner med færrest borgere pr. tandplejer 2015. Viser antal borgere pr. tandplejer ansat i kommunal tandpleje eller privat praksis. Samlet antal kommuner i opgørelsen er 90.



Kilde: Bevægelsesregisteret, Sundhedsdatastyrelsen

Figur 7. Kommuner med flest borgere pr. tandplejer 2015. Viser antal borgere pr. tandplejer ansat i kommunal tandpleje eller privat praksis. Samlet antal kommuner i opgørelsen er 90.



Kilde: Bevægelsesregisteret, Sundhedsdatastyrelsen

ⁱ Definition af yder-kommuner er taget fra ligningslovens (LBK nr. 1162 af 01/09/2016) § 9C, stk. 3 (som anvendes af SKAT ift. kørselsfradrag). Her betegnes 25 kommuner som yderkommuner (udvidet fra 16 til 25 fra og med 2015). Kommunerne er Bornholm, Brønderslev, Frederikshavn, Faaborg-Midtfyn, Guldborgsund, Hjørring, Jammerbugt, Langeland, Lolland, Læsø, Morsø, Norddjurs, Odsherred, Samsø, Skive, Slagelse, Struer, Svendborg, Sønderborg, Thisted, Tønder, Vesthimmerland, Vordingborg, Ærø og Aabenraa.

ⁱⁱ By-kommuner omfatter kommuner i hovedstadsområdet og kommuner med byer med mere end 45.000 indbyggere. Kilde REF Dansk Økonomi, Yderområder i Danmark 2015, Økonomiske Råd.

ⁱⁱⁱ Øvrige kommuner er kommuner, der hverken er yderkommuner eller bykommuner.