



Folketingets Finansudvalg
Christiansborg

17. januar 2020

Svar på Finansudvalgets spørgsmål nr. 90 (alm. del) af d. 20. december 2019 stillet efter ønske fra René Christensen (DF)

Spørgsmål

Vil ministeren udarbejde en figur med effekten af finansloven for 2020 på den disponible indkomst opdelt på deciler inklusiv effekten af afgifter, svarende til figur 1 i faktaark om 'Virkning af FL20 på lighed og indkomstforskelle', men hvor effekten fra afgifter indarbejdes?

Der ønskes figurer og tabeller for effekten i 2020,

- 1) hvor alene personer med ikke-vestlig baggrund fra lande med en muslimsk majoritetsbefolkning indgår, og,
- 2) hvor alene personer med dansk oprindelse indgår.

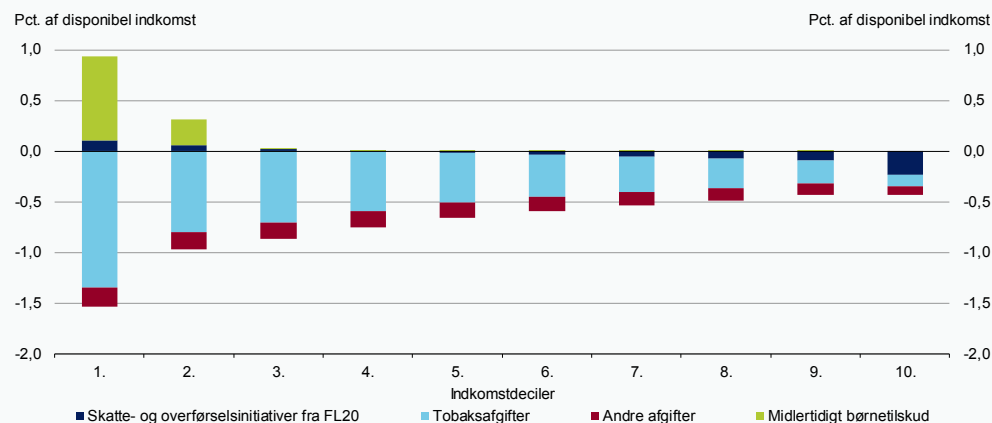
Dertil ønskes oplyst antallet af personer i hele populationen, der kan opdeles på de to grupper. Effekten bedes udtrykt i pct. af disponibel indkomst samt hvad denne svarer til i kronebeløb.

Svar

Figur 1 fra faktaarket "Virkning af FL20 på lighed og indkomstforskelle" er neden for udvidet med effekten fra afgifterne herunder, *jf. figur 1*. Det skal understreges, at afgiftselementerne ikke påvirker den disponible indkomst, og at der i illustrationen således alene indgår de isolerede afgiftsændringer. Der henvises i øvrigt til det omtalte faktaark for fortolkningen af beregningerne.

Figur 1

Fuldt indfaset virkning opdelt på indkomstdeciler



Anm.: Personerne i befolkningen er rangeret efter familieækvivaleret disponibel indkomst. Andre afgifter omfatter indeksering af afgifter, forhøjelse af afgifterne på væddemål og onlinekasino samt forhøjelse af emballageafgiften på bæreposer og engangsservice. Afgiftsbetalingerne for personerne i befolkningen er skønnet på baggrund af lokale lineære sammenhænge mellem den disponible indkomst og afgifterne i Danmarks Statistiks forbrugsundersøgelse. Beregningerne tager udgangspunkt i de senest tilgængelige oplysninger om befolknings- og forbrugssammensætningen. Fordelingsvirkningerne afspejler den umiddelbare virkning af afgiftsændringer, hvor der ikke tages højde for, at afgiftsstigningen også belaster den del af indkomsten, der spares op.

Kilde: Egne beregninger på lovmodellens datagrundlag.

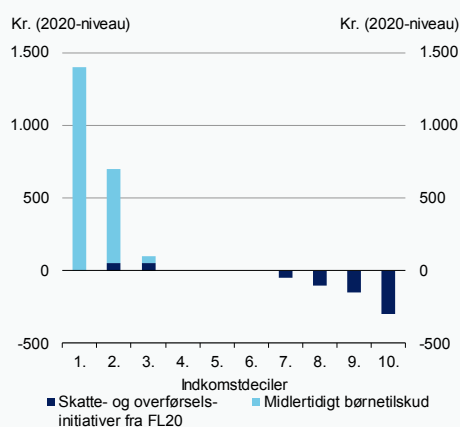
Finansministeriet har ikke kendskab til officielle opgørelser over befolkningens religiøse tilhørsforhold i verdens lande. Med udgangspunkt i en rapport fra Pew Research Center er der til brug for besvarelsen identificeret en række lande, hvor over halvdelen af befolkningen ifølge kilden bekender sig til islam¹.

Opgørelsen af den gennemsnitlige virkning i 2020 opdelt på de i spørgsmålet efterspurgte oprindelseslande for så vidt angår skatte- og overførselsinitiativer fra FL20 og midlertidigt børnetilskud fremgår af *figur 2 og 3 samt tabel 1*.

¹ Afghanistan, Albanien, Algeriet, Aserbajdsjan, Bahrain, Bangladesh, Brunei, Burkina Faso, Comorerne, Djibouti, Egypten, Forenede Arabiske Emirater, Gambia, Guinea, Indonesien, Irak, Iran, Jordan, Kasakhstan, Kirgisistan, Kosovo, Kuwait, Libanon, Libyen, Malaysia, Maldiverne, Mali, Marokko, Mauretanien, Niger, Oman, Pakistan, Qatar, Saudi-Arabien, Senegal, Sierra Leone, Somalia, Sudan, Syrien, Tadsjikistan, Tchad, Tunesien, Turkmenistan, Tyrkiet, Usbekistan og Yemen.

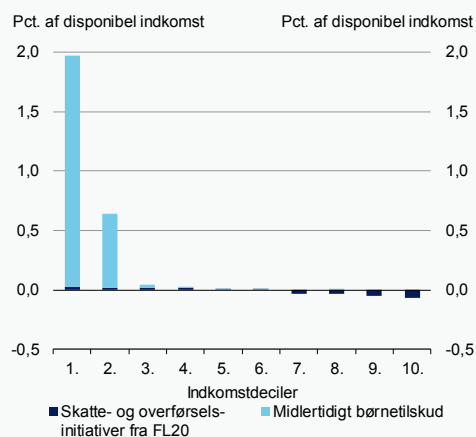
Figur 2

Gennemsnitlig virkning i kroner i 2020 for personer med et muslimsk oprindelsesland



Figur 3

Gennemsnitlig virkning i procent i 2020 for personer med et muslimsk oprindelsesland



Anm.: Beløbene og pct. af disponibel indkomst er opgjort på baggrund af ikke-ækvivalerede kroner. Lande, hvor flertallet af befolkningen er muslimer, er opgjort vha.: Pew Research Center, April 2, 2015, "The Future of World Religions: Population Growth Projections, 2010-2050". Indkomstdecilerne er fastsat ud fra rangering af hele befolkningens familieækvivalerede disponibel indkomster. Beregningerne tager udgangspunkt i de senest tilgængelige oplysninger om befolknings- og forbrugssammensætningen.

Kilde: Egne beregninger på lovmodellens datagrundlag.

Tabel 1

Gennemsnitlig virkning i 2020 for personer med et muslimsk oprindelsesland

Indkomstdecil	Skatte- og overførselsinitiativer fra FL20		Midlertidigt børnetilskud	
	Kr. (2020-niveau)	Pct. af disponibel indkomst	Kr. (2020-niveau)	Pct. af disponibel indkomst
1.	0	0,0	1.400	1,9
2.	50	0,0	650	0,6
3.	50	0,0	50	0,0
4.	0	0,0	0	0,0
5.	0	0,0	0	0,0
6.	0	0,0	0	0,0
7.	-50	-0,0	0	0,0
8.	-100	-0,0	0	0,0
9.	-150	-0,1	0	0,0
10.	-300	-0,1	0	0,0

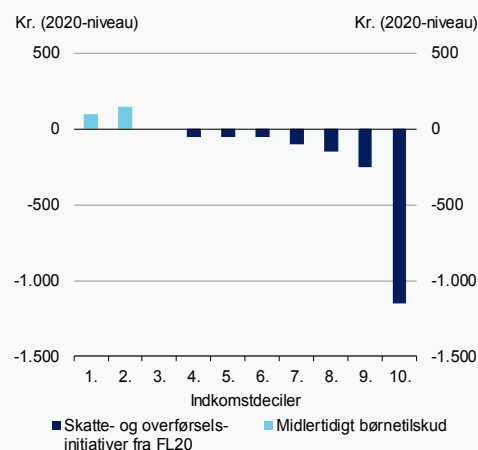
Anm.: Se anmærkning til figur 2 og 3.

Kilde: Egne beregninger på lovmodellens datagrundlag.

Definitionen af personer med dansk oprindelse følger Danmarks Statistisk definition. Oplysningerne for denne gruppen fremgår af figur 4 og 5 samt tabel 2.

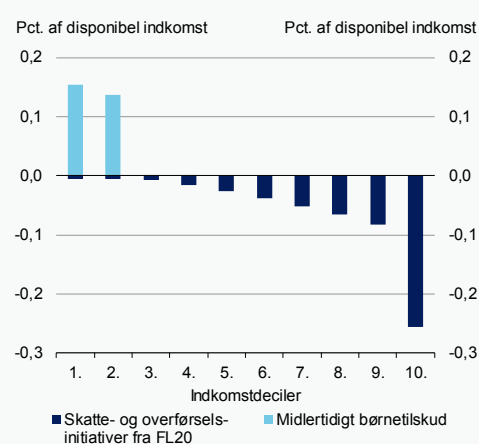
Figur 4

Gennemsnitlig virkning i kroner i 2020 for personer med dansk oprindelse



Figur 5

Gennemsnitlig virkning i procent i 2020 for personer med dansk oprindelse



Anm.: Beløbene og pct. af disponibel indkomst er opgjort på baggrund af ikke-ækvivalerede kroner. Indkomstdecilerne er fastsat ud fra rangering af hele befolkningens familieækvivalerede disponibel indkomster. Beregningerne tager udgangspunkt i de senest tilgængelige oplysninger om befolknings- og forbrugssammensætningen.

Kilde: Egne beregninger på lovmodellens datagrundlag.

Tabel 2

Gennemsnitlig virkning i 2020 for personer med dansk oprindelse

Indkomstdecil	Skatte- og overførsels-initiativer fra FL20		Midlertidigt børnetilskud	
	Kr. (2020-niveau)	Pct. af disponibel indkomst	Kr. (2020-niveau)	Pct. af disponibel indkomst
1.	0	0,0	100	0,2
2.	0	0,0	150	0,1
3.	0	0,0	0	0,0
4.	-50	-0,0	0	0,0
5.	-50	-0,0	0	0,0
6.	-50	-0,0	0	0,0
7.	-100	-0,1	0	0,0
8.	-150	-0,1	0	0,0
9.	-250	-0,1	0	0,0
10.	-1.150	-0,3	0	0,0

Anm.: Se anmærkning til figur 4 og 5.

Kilde: Egne beregninger på lovmodellens datagrundlag.

Der foreligger ikke registerbaserede oplysninger om afgiftsbetalinger, hvorfor opgørelsen tager udgangspunkt i oplysninger om afgiftsbetalingerne i Danmarks Statistiks Forbrugsundersøgelse (FU). FU omfatter selvrapporeret forbrug for en lille del af Danmarks befolkningen, svarende til ca. 2.200 husstande årligt. Fordelingen af afgiftsbetalingerne på indkomstfordelingen er derfor skønnet på baggrund af sammenhænge mellem den disponible indkomst og afgiftsbetalingerne i

FU. Det vurderes at være for forbundet med væsentlig usikkerhed at fordele afgiftsbetalingen på yderligere karakteristika for familierne, herunder oprindelse. Hertil kommer, at en opgørelse af afgiftsbetalingen på oprindelse med den eksisterende metode alene vil afspejle forskelle i disponible indkomster mellem personer med forskellig oprindelse og ikke nødvendigvis forskelle i forbrugsmønstre.

Der er 5.007.197 personer med dansk oprindelse, 276.443 personer med et muslimsk oprindelsesland og 465.129 personer med en anden oprindelse end disse pr. 1. januar 2017.

Med venlig hilsen

Nicolai Wammen
Finansminister