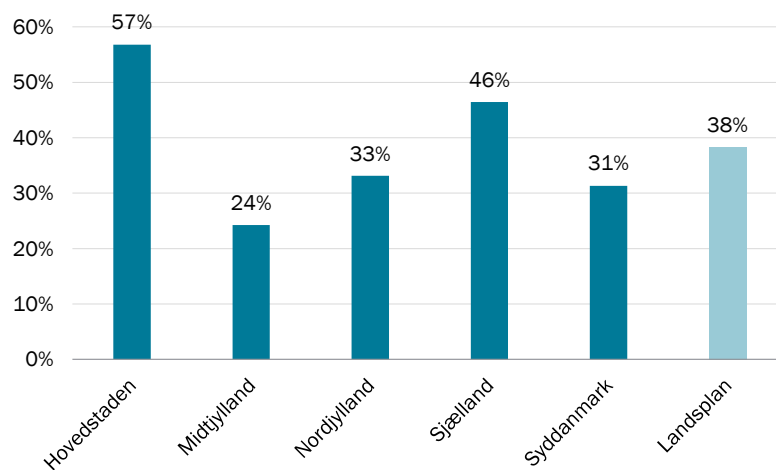


Børne- og
Undervisningsministeriet

Bilag til BUU 127 (Alm. del)

12. december 2019
Sagsnr.:19/19364

Figur 1. Stx: Andelen af ansøgere, der ikke bestod optagelsesprøven til gymnasiet 2019/20, fordelt på regioner samt på landsplan

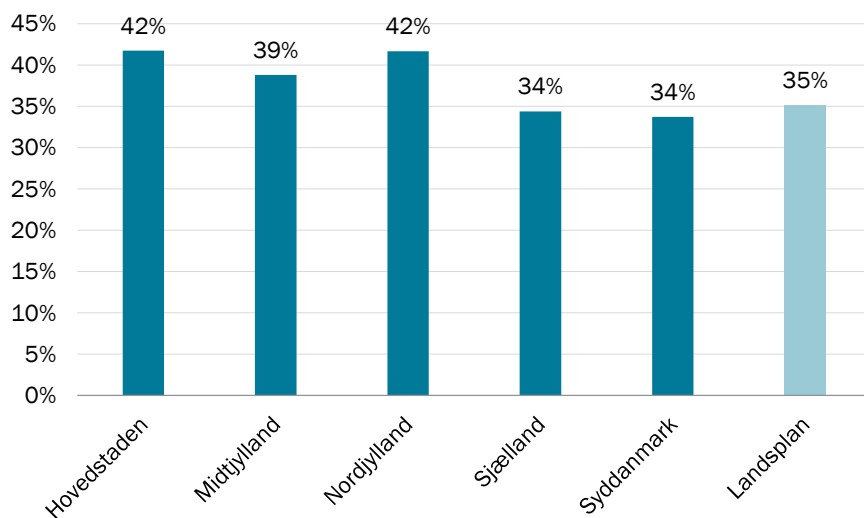


Anm.: Se generel anmærkning angående data til figurerne afslutningsvist i dette bilag.

Ansøgere til stx er inkl. ansøgere til pre-IB.

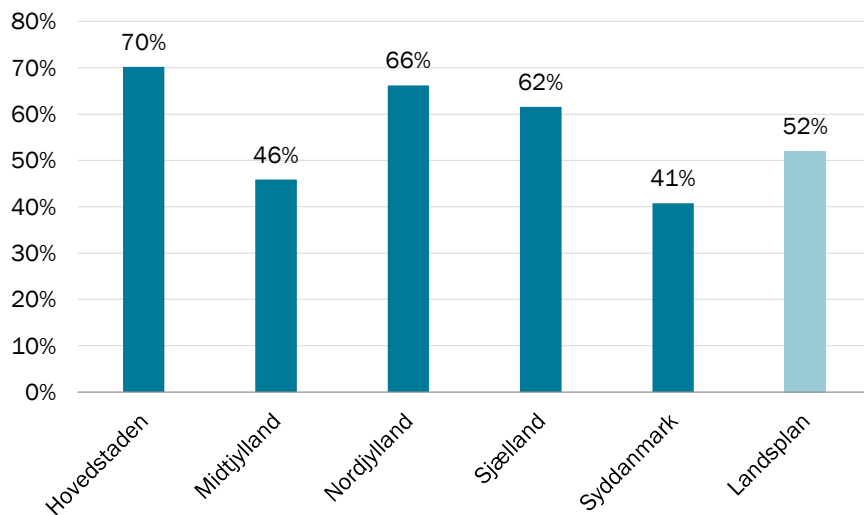
Kilde: Børne- og undervisningsministeriet

Figur 2. Hf: Andelen af ansøgere, der ikke bestod optagelsesprøven til 2-årig hf 2019/20 fordelt på regioner samt på landsplan



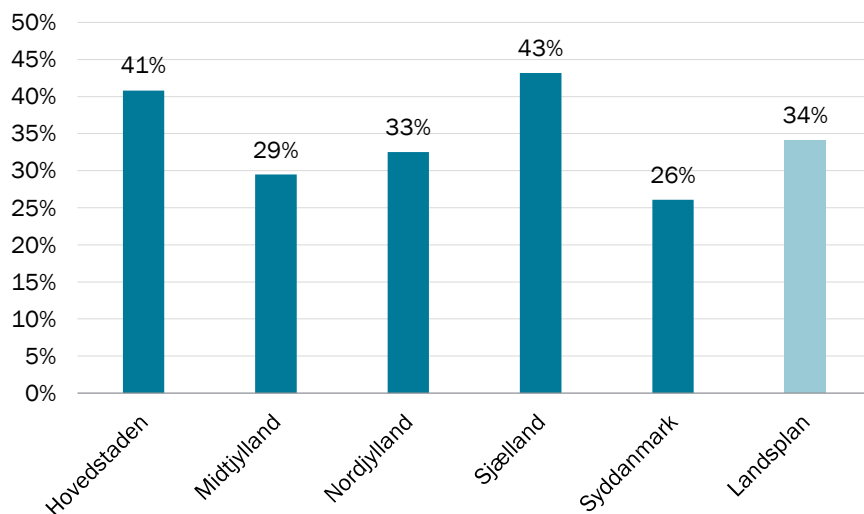
Anm.: Se generel anmærkning angående data til figurerne afslutningsvist i dette bilag. Bopælsregionen er ukendt for ca. 10 pct. af dem, der har været til optagelsesprøve og søgt 2-årig hf. De er udeladt af figuren, men indgår i tallet for landsplan. Gennemsnittet på tværs af de fem regioner er på 38 pct., hvis gruppen med uoplyst bopæl udelades. Kilde: Børne- og undervisningsministeriet

Figur 3. Hhx: Andelen af ansøgere, der ikke bestod optagelsesprøven til gymnasiet 2019/20 fordelt på regionerne samt på landsplan



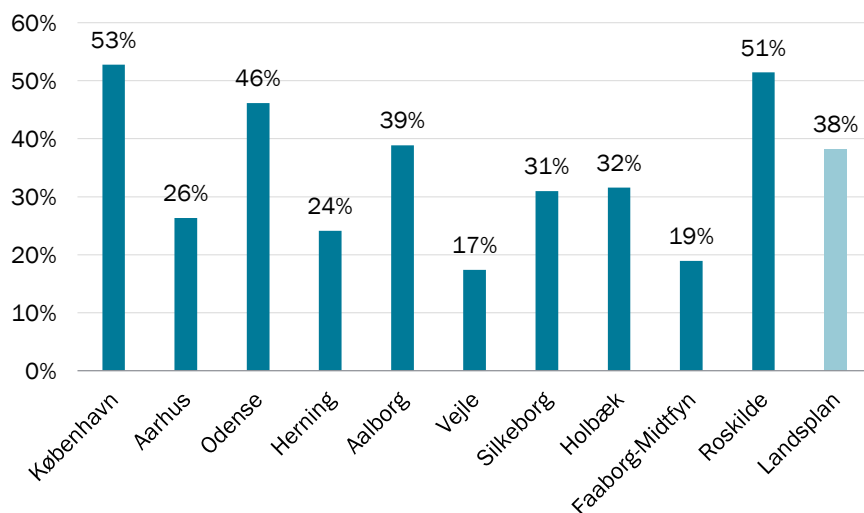
Anm.: Se generel anmærkning angående data til figurerne afslutningsvist i dette bilag. Kilde: Børne- og undervisningsministeriet

Figur 4. Htx: Andelen af ansøgere, der ikke bestod optagelsesprøven til gymnasiet 2019/20 fordelt på regionerne samt på landsplan



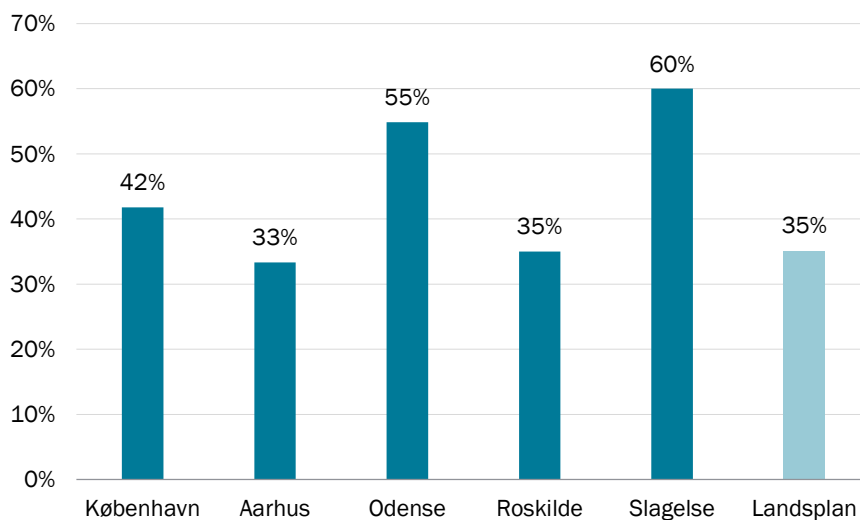
Anm.: Se generel anmærkning angående data til figurerne afslutningsvist i dette bilag
Kilde: Børne- og undervisningsministeriet

Figur 5. Stx: Andelen af ansøgere, der ikke bestod optagelsesprøven til gymnasiet 2019/20 fordelt på 10 udvalgte kommuner



Anm.: Se generel anmærkning angående data til figurerne afslutningsvist i dette bilag.
Ansøgere til stx er inkl. ansøgere til pre-IB. Opgørelsen dækker over de 10 kommuner med flest bosiddende ansøgere til stx, som gennemførte optagelsesprøven.
Kilde: Børne- og undervisningsministeriet

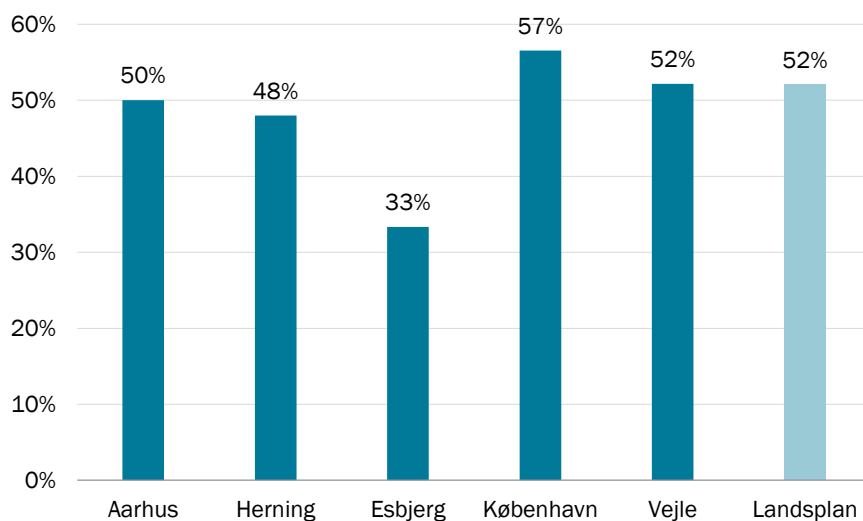
Figur 6. Hf: Andelen af ansøgere, der ikke bestod optagelsesprøven til 2-årig hf 2019/20 fordelt på 5 udvalgte kommuner



Anm.: Se generel anmærkning angående data til figurerne afslutningsvist i dette bilag. Bopælskommunen er ukendt for ca. 10 pct. af dem, der har været til optagelsesprøve og søgt 2-årig hf. De er udeladt af figuren, men indgår i tallet for landsplan. Gennemsnittet på tværs af alle kommuner er på 38 pct., hvis gruppen med uoplyst bopæl udelades. Opgørelsen dækker over de 5 kommuner med flest bosiddende ansøgere til hf, som gennemførte optagelsesprøven.

Kilde: Børne- og undervisningsministeriet

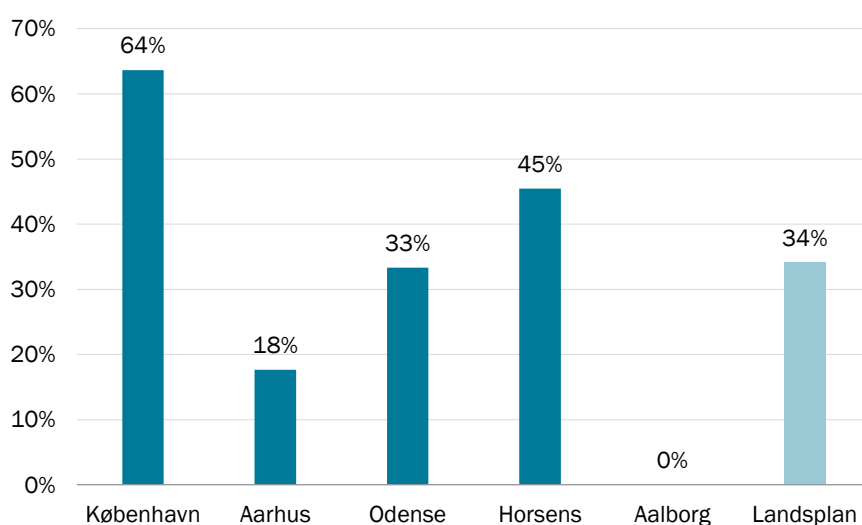
Figur 7. Hhx: Andelen af ansøgere, der ikke bestod optagelsesprøven til gymnasiet 2019/20 fordelt på 5 udvalgte kommuner



Anm.: Se generel anmærkning angående data til figurerne afslutningsvist i dette bilag. Opgørelsen dækker over de 5 kommuner med flest bosiddende ansøgere til hhx, som gennemførte optagelsesprøven.

Kilde: Børne- og undervisningsministeriet

Figur 8. Htx: Andelen af ansøgere, der ikke bestod optagelsesprøven til gymnasiet 2019/20 fordelt på 5 udvalgte kommuner



Anm.: Se generel anmærkning angående data til figurerne afslutningsvist i dette bilag. Opgørelsen dækker over de 5 kommuner med flest bosiddende ansøgere til htx, som gennemførte optagelsesprøven.

Kilde: Børne- og undervisningsministeriet

Generel anmærkning til samtlige figurer

I ”Evaluering af implementering af nye adgangskrav og optagelsesproces til de gymnasiale uddannelser i 2019” (Styrelsen for Undervisning og Kvalitet, 2019) skelnes mellem antallet af ansøgere, der har været til optagelsesprøve, som har søgt hhv. en 3-årig gymnasial uddannelse eller som har søgt den 2-årige hf. Til brug for denne opgørelse er der koblet yderligere data sammen, for at identificere hvilken 3-årig gymnasial uddannelse, eleven har søgt. Det har ikke været muligt at koble en uddannelse (fx stx) på alle ansøgere, der i data til evalueringen fremgår i gruppen, der har søgt en 3-årig gymnasial uddannelse. De ansøgere (ca. 17 pct.), som det ikke har været muligt at koble en uddannelse på, indgår ikke i datagrundlaget til figurerne. For 2-årig hf gælder det, at datagrundlaget består af samme antal ansøgere som i evalueringen.

Der er endvidere udfordringer med at afgøre om ansøgeren aflægger prøve til en treårig gymnasial uddannelse eller hf, da det er samme prøve for de treårige gymnasiale uddannelser så vel som til 2-årig hf. Derfor benyttes oplysninger om ansøgerens 1. prioritet, hvorfor opgørelserne er behæftet med usikkerhed.

Opgørelsen dækker kun over oplysninger om ansøgernes resultater fra den skriftlige optagelsesprøve, og dækker derfor ikke rektors samlede vurdering. Det er samme optagelsesprøve til både de treårige gymnasiale uddannelser og 2-årig hf, men kravene for at bestå optagelsesprøven er forskellige. Ansøgere til hhx, htx og stx har bestået optagelsesprøven, hvis de samlet har fået mindst 77 point (ud af 100). Ansøgere til hf har bestået optagelsesprøven, hvis de samlet har fået mindst 57 point (ud af 100). Hvis en ansøger har gennemført mere end en prøve, er det det bedste resultat, der indgår i opgørelsen. En ansøger har gennemført optagelsesprøven, såfremt vedkommende er registreret med point i mindst en af de fire dele af optagelsesprøven. Hvis ansøgeren ikke er mødt frem til optagelsesprøven, eller på anden måde ikke har gennemført prøven, er ansøgeren udeladt af opgørelsen.