

Arbejdsløshed i Danmark, Norge og Sverige

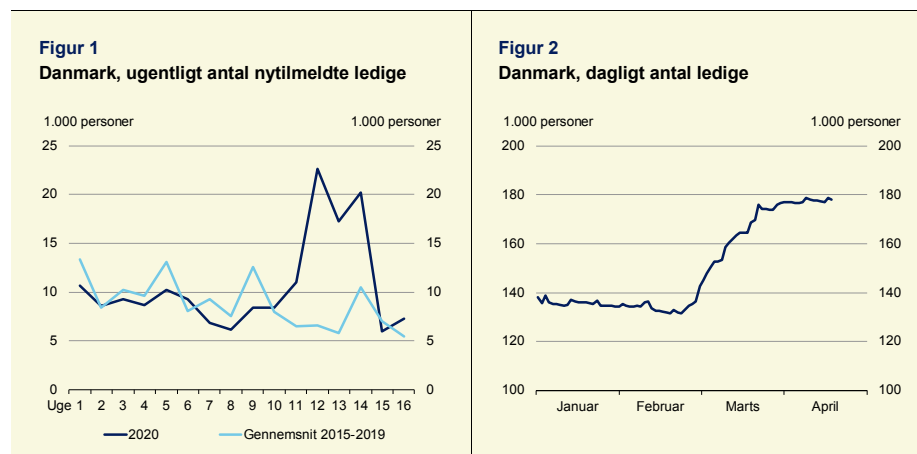
23. april 2020

Både i Danmark, Norge og Sverige er arbejdsløsheden steget som følge af Corona-pandemien og de tiltag, der gennemføres for at bremse smittespredningen.

Der er markante forskelle i arbejdsløshedsudviklingen de tre lande imellem. Forskellene afspejler til dels, hvordan landenes økonomier er påvirket af sygdommen og hvilke tiltag, landene gennemfører. Forskellene afspejler også, at landenes arbejdsløshedssystemer har forskellige roller ift. tiltag og støtteordninger. I Norge er ledigheden mere end firedoblet, men det skyldes i høj grad, at virksomhederne hjemsender deres medarbejdere gennem dagpengesystemet.

Danmark

Figur 1 og 2 viser udviklingen i nytilmeldte ledige og antallet af ledige i Danmark. I uge 10-14 blev mange ledige, men arbejdsløsheden har foreløbigt stabiliseret sig omkring 176.000. Sammenholdt med 132.000 før krisen er der tale om en stigning på 44.000 personer eller ca. 33 pct.

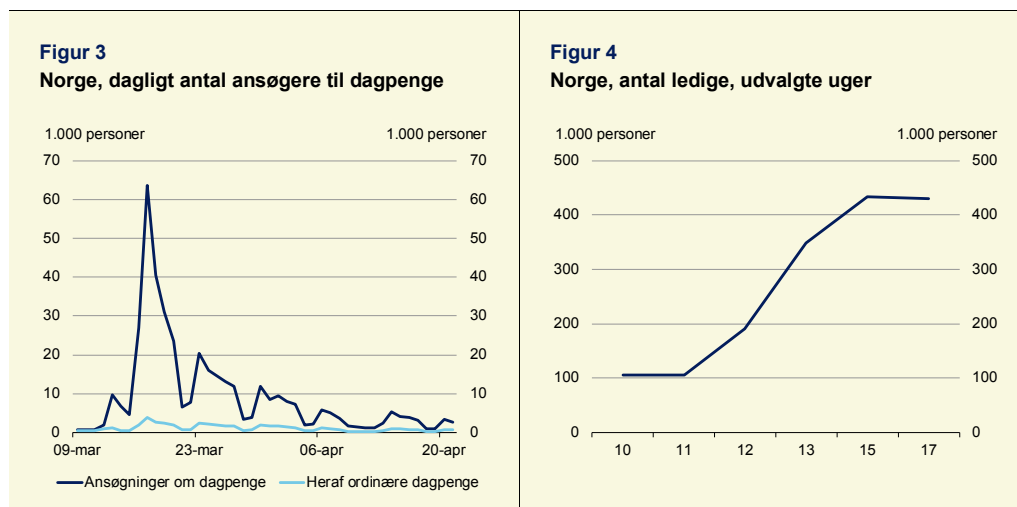


Anm.: Data for tilmeldte ledige, som er lidt højere end faktiske ledige.
 Kilde: STAR og egne beregninger.

Norge

Norge har oplevet en voldsom tilgang til dagpengesystemet, jf. figur 3, men kun godt 10 pct. af tilgangen omfatter ordinære dagpenge. Den resterende tilgang skyldes hjemsendelser, hvor virksomheden fritages for løn, og lønmodtageren får dagpenge og er fritaget fra sin arbejdspligt.

Antallet af ledige er firdoblet under krisen, jf. figur 4. Fra uge 11 til uge 17 steg ledigheden fra 106.000 til knap 430.000, en stigning på næsten 324.000 og ca. 300 pct. Der skal dog tages forbehold for, at langt størstedelen af stigningen kommer fra hjemsendelser.

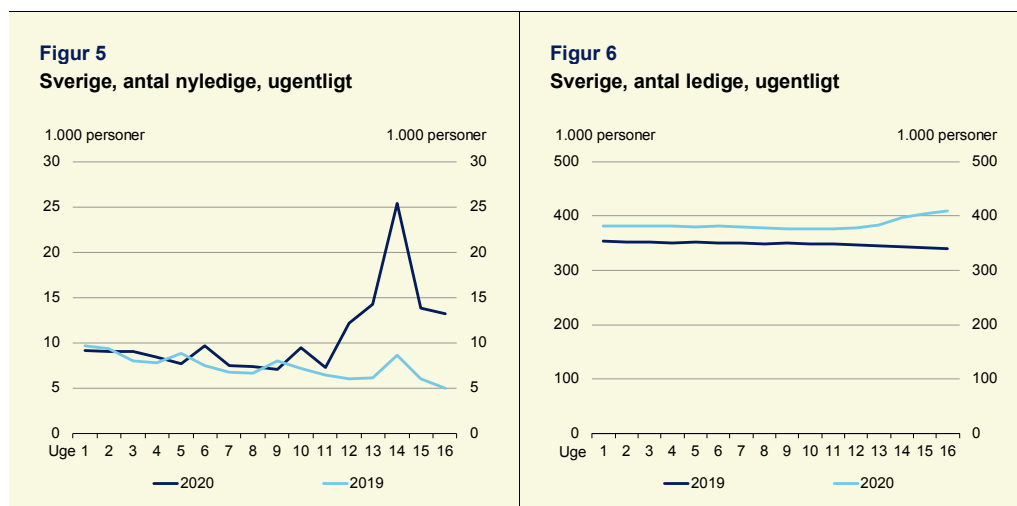


Kilde: Arbejds- og velferdsforvaltningen (NAV) og egne beregninger

Sverige

Nedlukningen af den svenske samfundsøkonomi er ikke så udstrakt, som i Danmark og Norge. Der er dog stadig markant flere nyilmeldte ledige, jf. figur 5, og stigningen forekommer som i Danmark og Norge fra uge 11.

Ledigheden i Sverige er steget med 33.000 personer fra uge 11 til uge 16, jf. figur 6. Det svarer til en stigning på 9 pct., men det skal bemærkes, at ledigheden i Sverige før krisen var på et højere niveau end i Danmark og Norge.



Kilde: Arbetsförmedlingen og egne beregninger.