



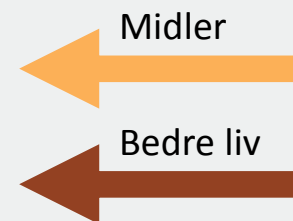
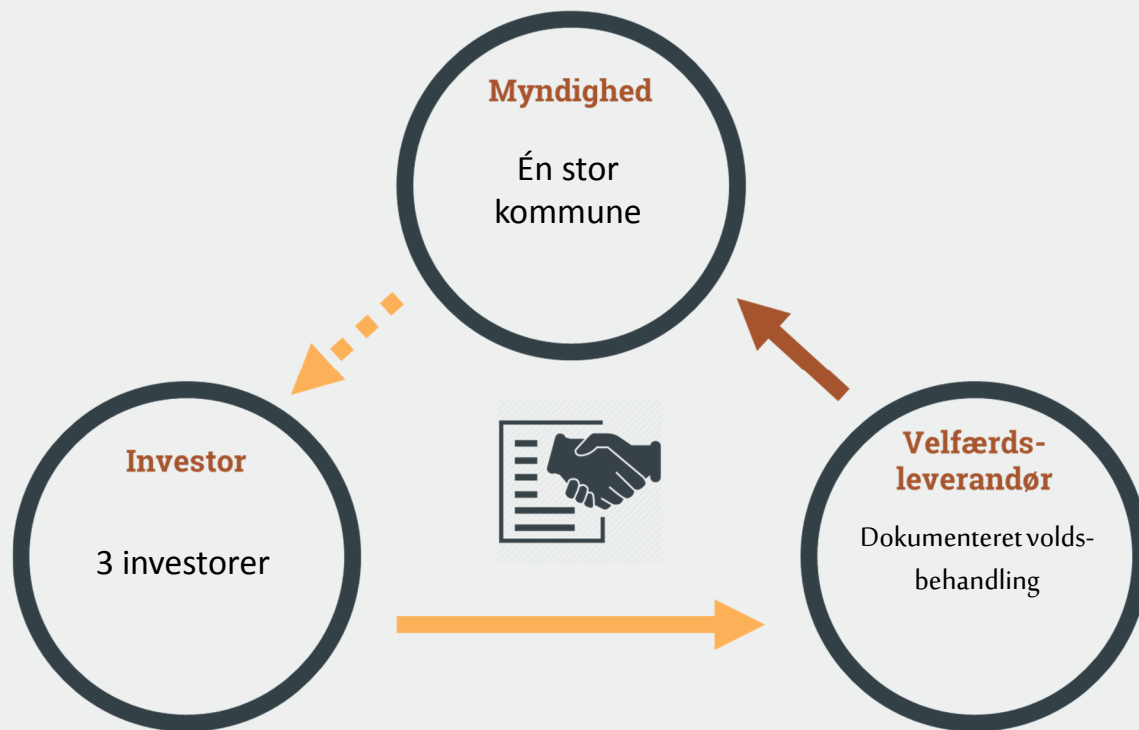
Den Sociale Investeringsfond

Præsentation på SOU-møde

11. juni 2020



Sociale investeringsprogrammer – Ét samarbejde fra DSI's pipeline



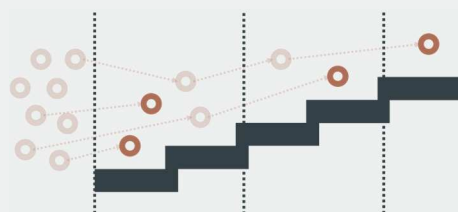
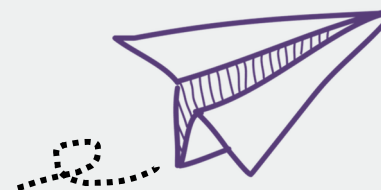


Fra lovgrundlag og frem til i dag


Åbning



Offentliggørelse



Udmøntning



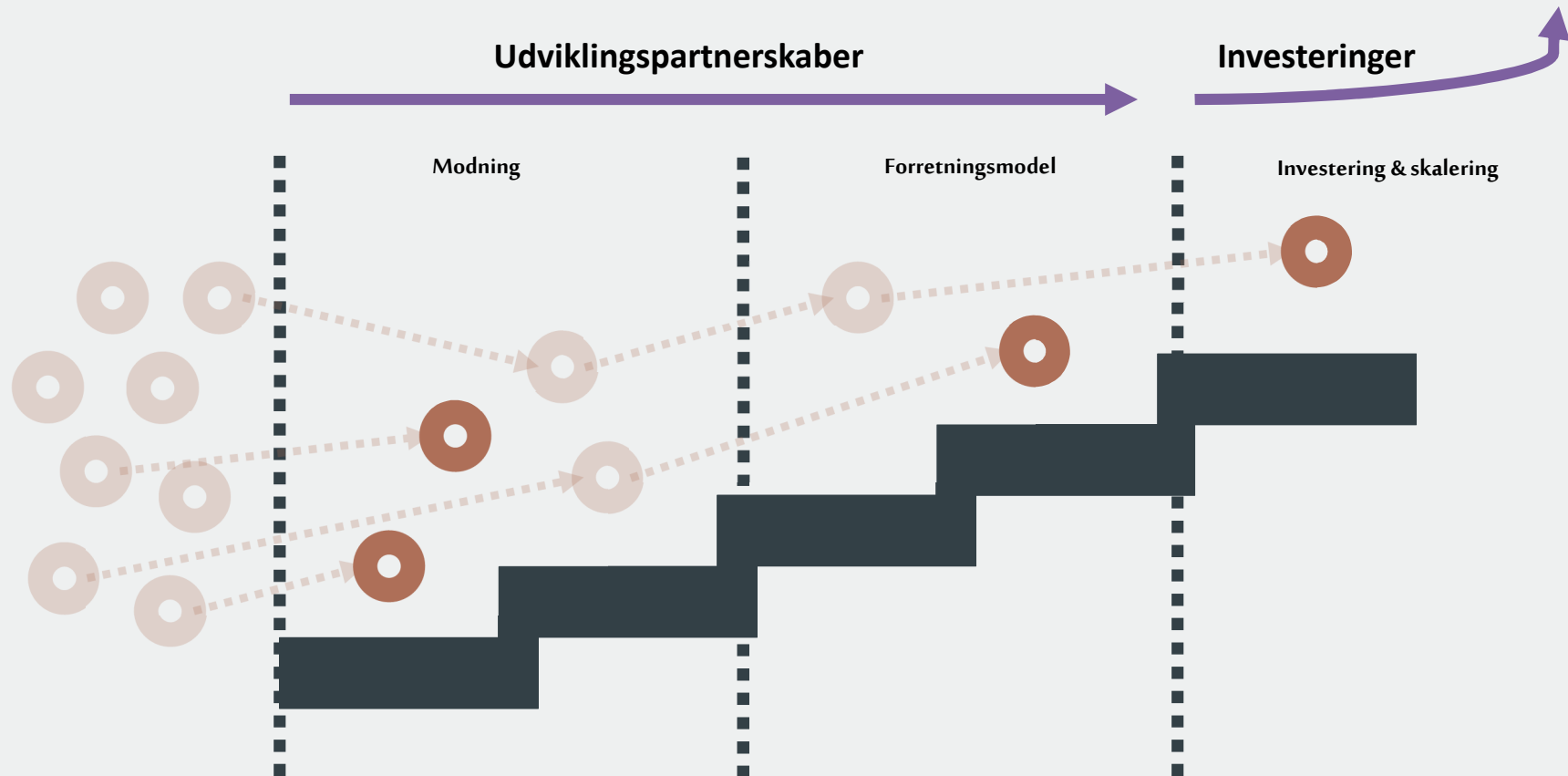
Udvikling

Modning





Hvordan udvikler DSI sociale investeringsprogrammer?





Hvordan er DSI åbnet op for omverdenen?

Eksempler på beskyttelses- og risikofaktorer, karakteristika og konsekvenser af at vokse op i udsatte positioner

- 1**
- 2**
- 3**

Beskyttelses- og risikofaktorer	Børn og unge i udsatte positioner	Negative og samfund
Hvad påvirker udsathed? <ul style="list-style-type: none">• Forældreevne og stabilitet i familiehvelvet fx pga. psykiske problemer, misbrug og vold• Forældres alder, uddannelsesniveau, indkomst og boligsituation• Tilknytning til og trivsel i skole, uddannelse og arbejde• Fritidsaktiviteter og lokale fællesskaber med positiv og stabil voksenkontakt	Hvordan kommer det til udtryk? <ul style="list-style-type: none">• Psykiske vanskeligheder og sociale adfærdsmæssige problemer• Ustabil og manglende udbytte af skolegang• Øget udsathed for overgreb og vold• Risikobetonet sundhedsadfærd fx større forbrug af piller, alkohol og rygning	Hvilke konsekvenser? <ul style="list-style-type: none">• Manglende indgå i sociale netværk og fællesskaber• Ingen eller dårlig uddannelse• Arbejdsløs• Højere kriminalitet• Udvikling af psykiske problemer• Højere selvmord• Posttraumatiske symptomer• Ensomhed

Skema for interesseklagedgejløve til fonden

Ved at udfylde dette ansørgeskema kan det tilkendes om du får Den Sociale Investeringsfond, så er investeret i et fremtidigt partnerskab med fonden. DSI søger indsatte, som fonden kan investere i (i kan læse mere om, hvad sociale investeringer er på vores hjemmeside, www.dsi.dk), inden for fire kategorier for indsatte:

- Børn og unge i risiko for udsathed
- Arbejdsløse
- Kvinder i risiko
- Ligebehandlingskæmpe

Fonden søger alle typer af indsatte inden for de fire indsattekategorier, som er oplyst til sociale effektivitetsværdier, eller som på sigt kan udvikles til sociale effektivitetsværdier. Hvorfor fonden arbejder med at udsatte indsatte via partnerskaber, kan I læse mere om på hjemmesiden (www.dsi.dk).

Ansørgeskemaet består af seks dele:

- Del 1: Grundlæggende information om indsatte
- Del 2: Det største problem og målgruppen for indsatte
- Del 3: Målsætningerne - hvem har ansvar og hvem er indsatte?
- Del 4: Indsatte. Navnet beskriver af indsatte - hvordan vilker den, og hvad koster den?
- Del 5: Indsatte effekt. Hvordan skal indsatte effekt måles, og er der nogle udfordringer ved det?
- Del 6: Begrebsoplysninger

Den Sociale Investeringsfond er også interesseret i høre indsatte, hvor det ikke er muligt at være afhængende på alle spørgsmål i skemaet. Indsatte kan nemlig være et stort udfordret til at modtage indsatte til løsning af indsatte eller investering, så indsatte på sigt kan blive en social effektivitetsværdi. Besvarelsen her i vil det muligt omfang, forholde sig til DSI's værdigrundlag.

Fonden er åben for henvendelser
Send os en interesseklagedgejløve, hvis du vil samarbejde med fonden om at løse værdifulde udfordringer gennem sociale investeringsprogrammer



Hvordan ser markedet for sociale investeringsprogrammer ud?

Økosystemet



Modning



Foreløbige dialoger



Vidensportal

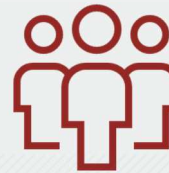


Udviklingspartnerskaber

Anbefalinger



Afprøve prototyper



Styrke netværk



Sikre implementeringsstøtte



Hvad venter forude?



Offentliggørelse af partnerskaber og investering



Styrket formidlingsaktivitet



God pipeline af projekter



Bredere partnerskaber om samfundsudfordringer

Vi glæder os til det fortsatte arbejde med at skabe løsninger med dobbelt bundlinje



Tak for ordet



Socialpolitisk Redegørelse 2019

SOU 11. juni 2020

Socialpolitisk Redegørelse

Ny grundlæggende viden om socialområdet

Årlig status: Målgrupper og udgifter

Årlige temaanalyser. Fokus på udvalgte temaer

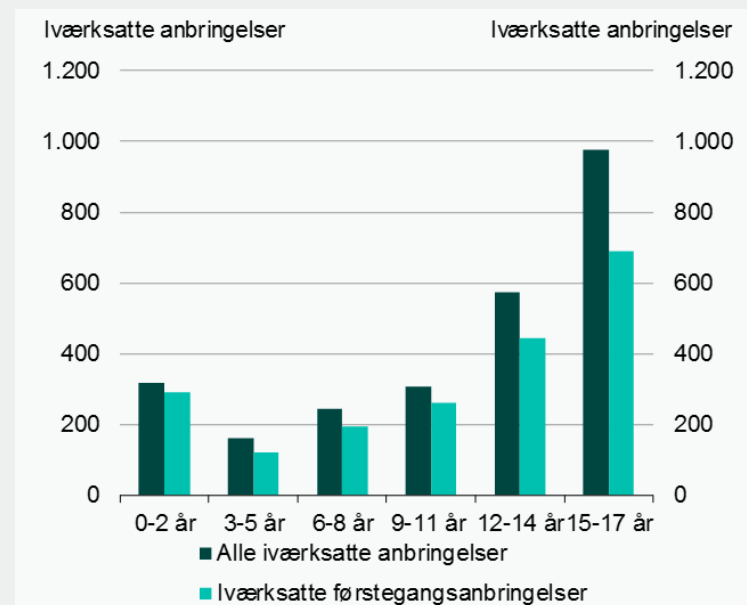
Fokus i årets redegørelse på børn og unge

Iværksatte anbringelser

Antal iværksatte anbringelser af børn og unge



Alder ved iværksættelse af anbringelsen



Anbragte børn og unge i grundskolen

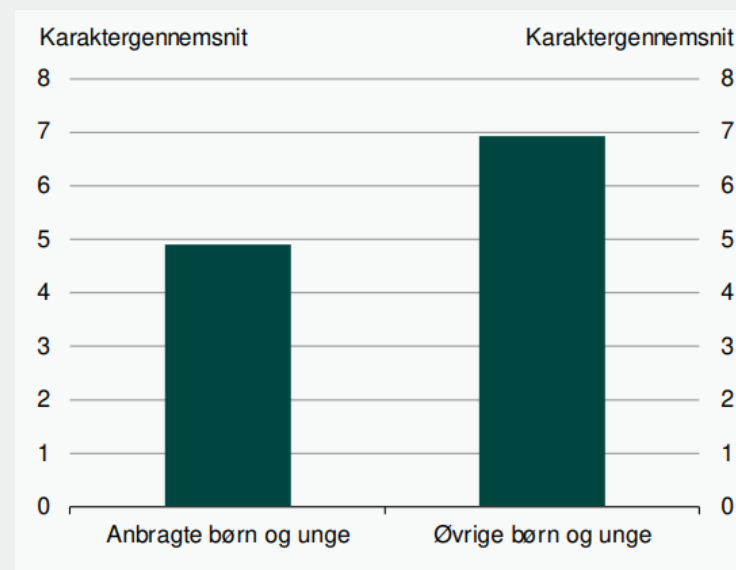
Anbragte børn og unge i grundskolen:

Mere end 40 pct. går i et specialskoletilbud eller i en specialklasse. 5 pct. blandt øvrige børn og unge

Klarer sig generelt dårligere i skolen. Også når man udelukkende ser på anbragte børn og unge i almene grundskoleklasser

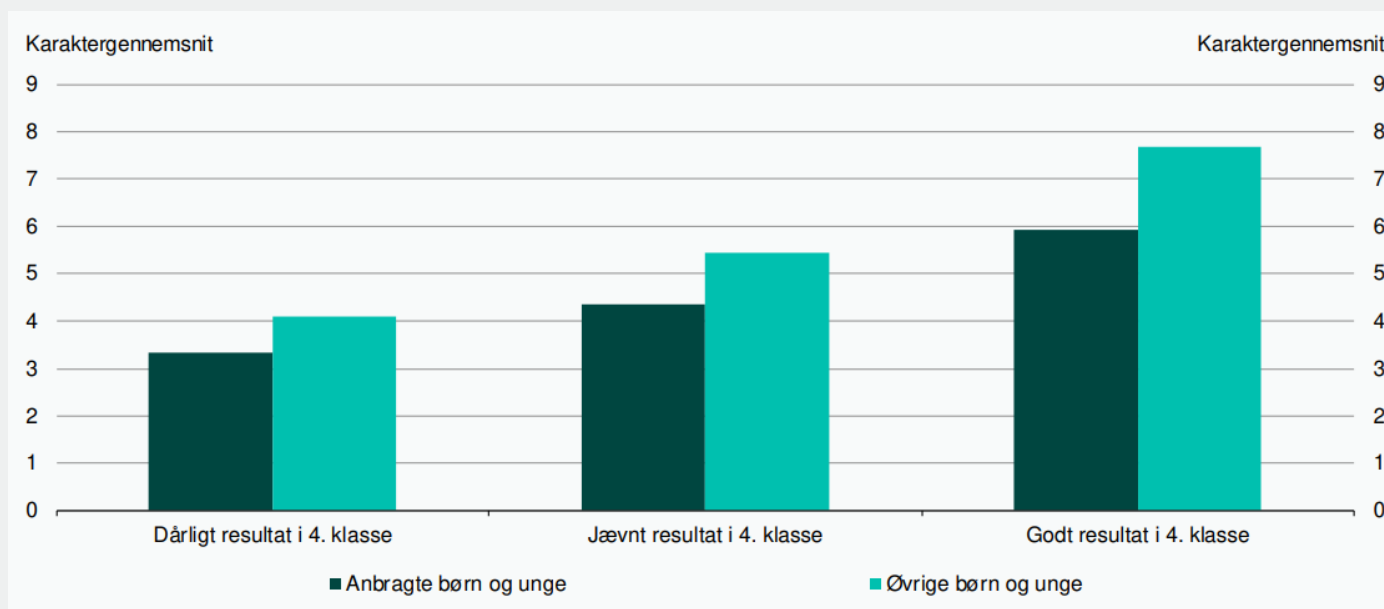
Lavere karakterer og 20-25 pct. aflægger ikke 9. klasses afgangsprøve

Karaktergennemsnit i 9. klasse for elever i de almene grundskoleklasser



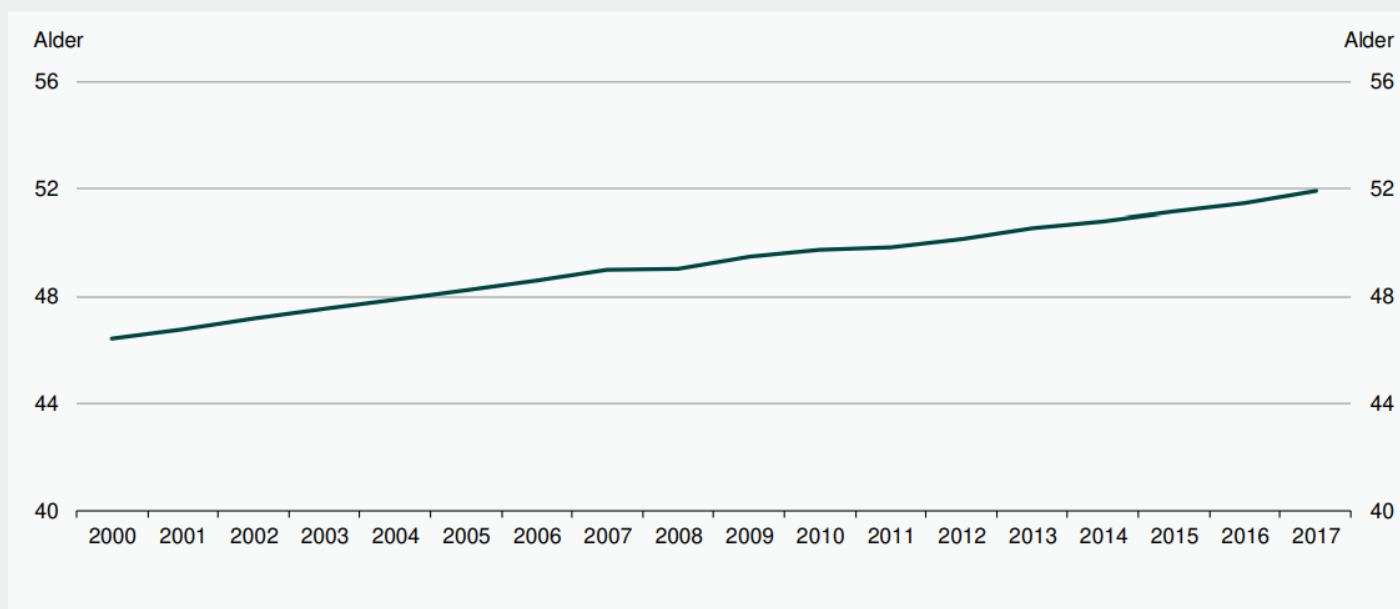
Anbragte børn og unge i grundskolen

Karaktergennemsnit ved afgangsprøverne i 9. klasse i 2018 efter fagligt niveau i 4. klasse



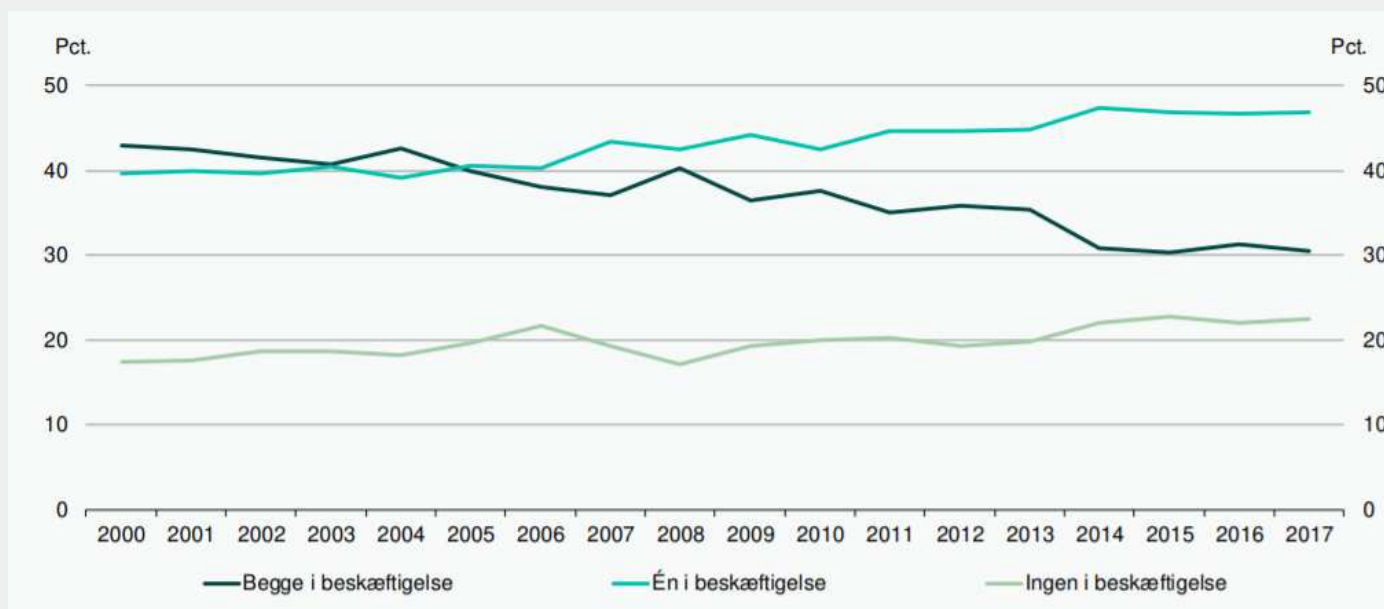
Plejeforældre er blevet ældre

Udvikling i plejeforældres gennemsnitsalder



Beskæftigelse udover at være plejeforældre

Udvikling i plejefamiliernes beskæftigelse udover at være plejeforældre



Plejeforældres betydning for anbragte

Sammenhænge mellem karakteristika for plejeforældre og anbragtes resultater i skolen:

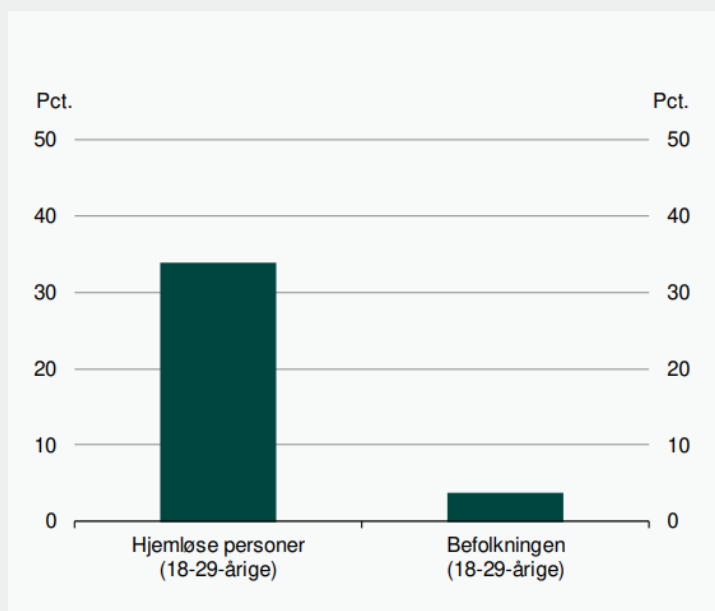
Anbragte i plejefamilier med anden beskæftigelse udover at være plejeforældre klarer sig bedre i grundskolen end andre anbragte

Har mindst én af plejeforældrene en pædagogisk uddannelse klarer anbragte sig bedre i grundskolen end andre anbragte

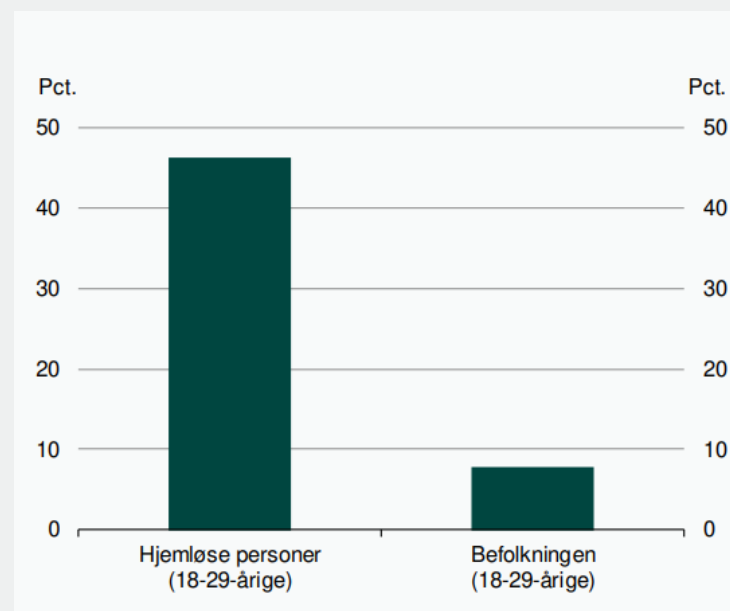
Indikationer på positiv effekt – men kausalitet kan ikke konkluderes med sikkerhed

Unge i hjemløshed

Andel der har været anbragt

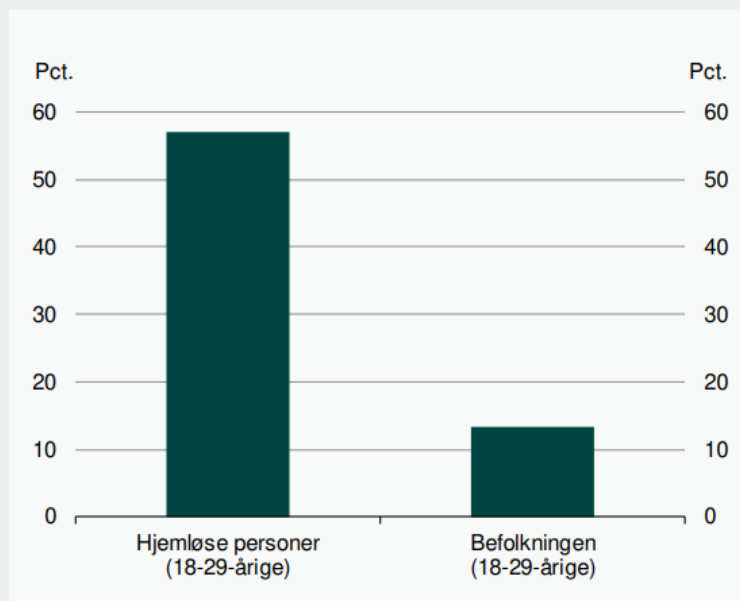


Andel der har modtaget forebyggende foranstaltninger

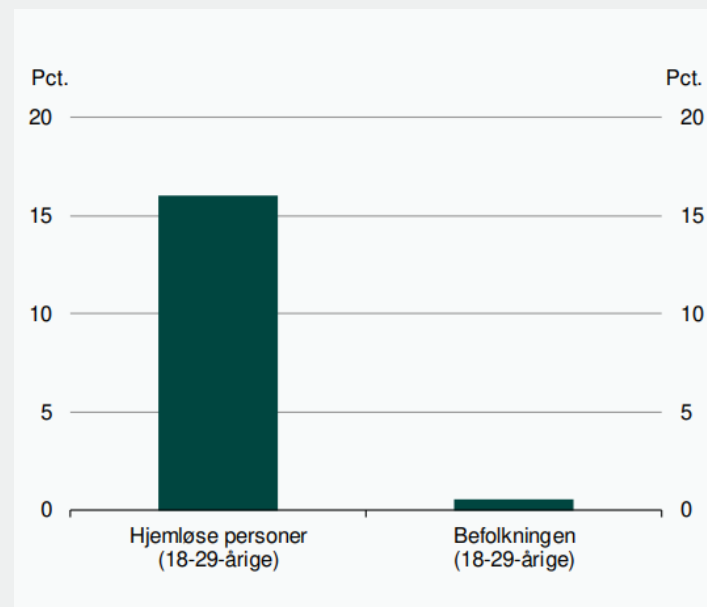


Unge i hjemløshed

Andel der har en diagnose*

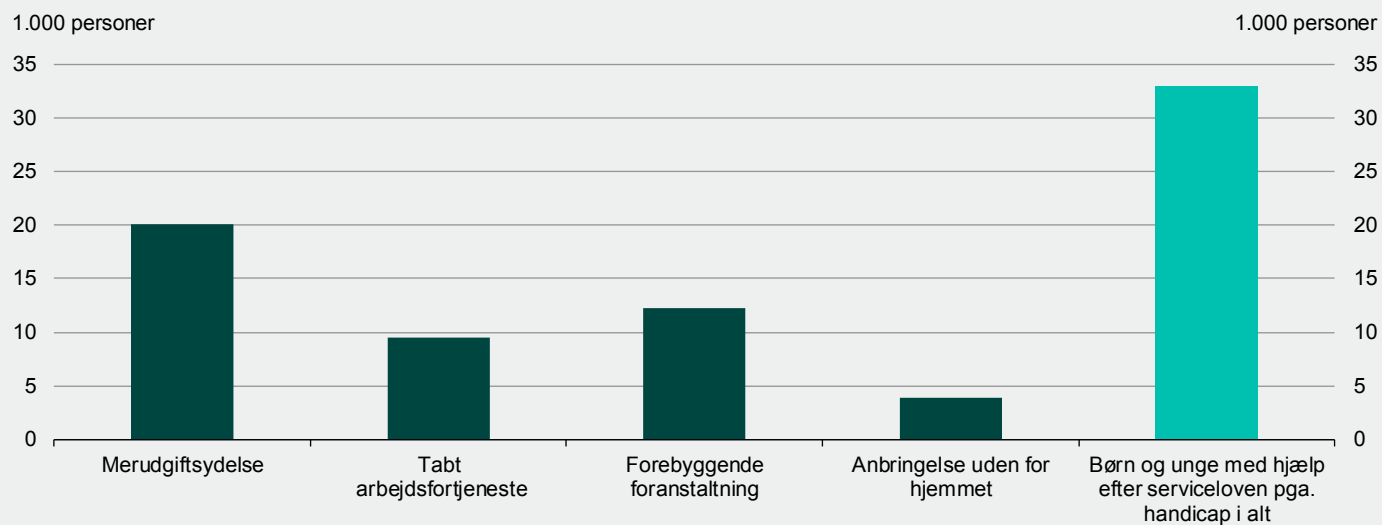


Andel der har været i stofmisbrugsbehandling



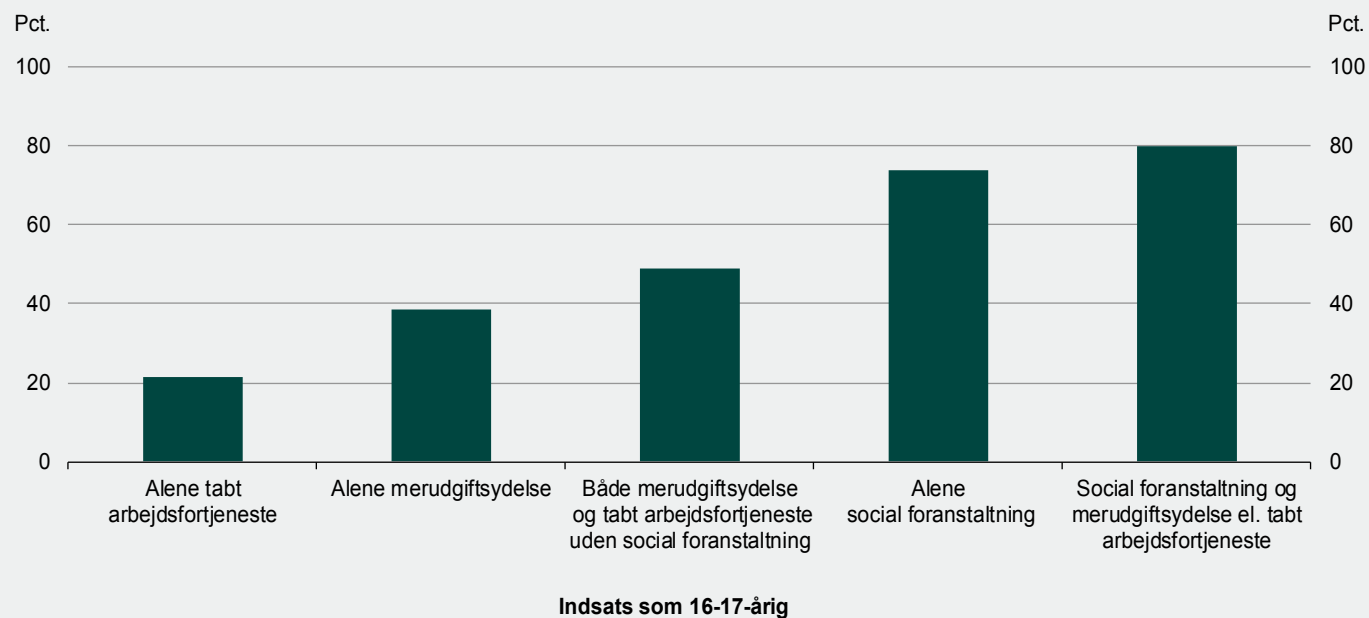
Børn og unge med handicap

Skøn over børn og unge med handicap, der modtager hjælp efter serviceloven i 2016



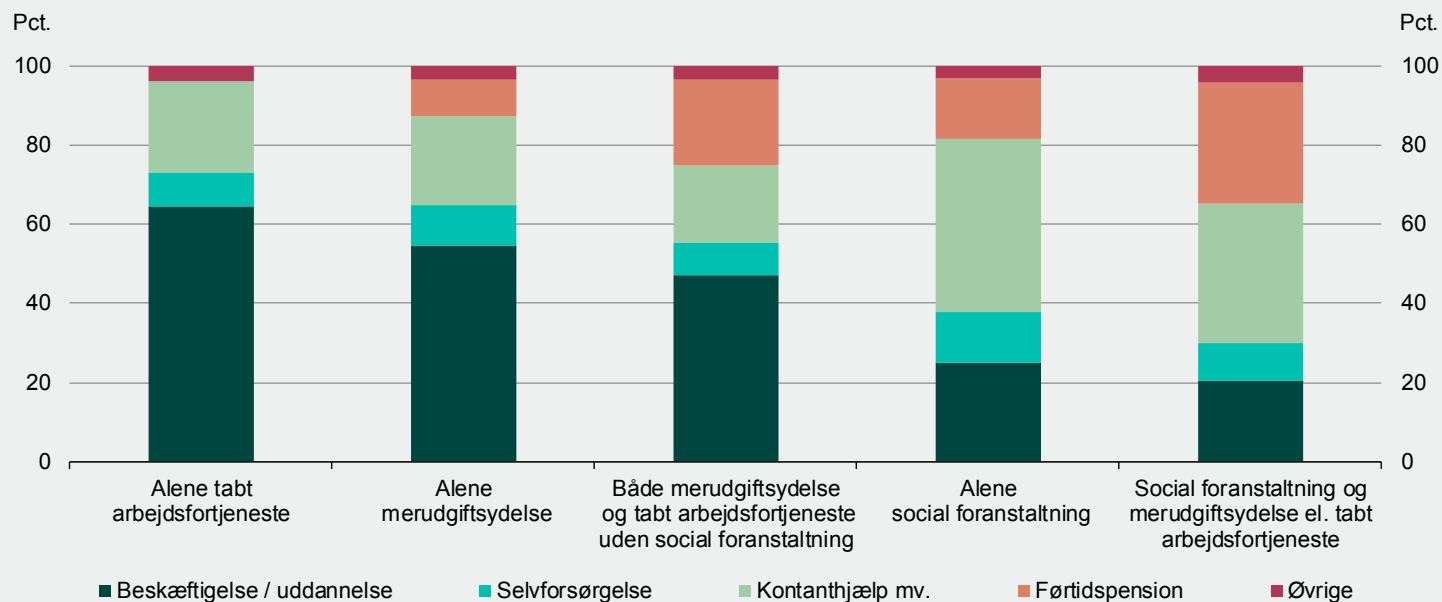
Overgang fra barn til voksen

Indsats efter serviceloven til 19-20-årige, der har modtaget hjælp efter serviceloven som 16-17-årige pga. handicap efter indsatskombination, 2014-2016



Forsørgelse

Beskæftigelses- og ydelsesgrader for 19-20-årige, der har modtaget hjælp efter serviceloven pga. handicap som børn og unge, 2016



Den Socialøkonomiske investeringsmodel (SØM)

Den Socialøkonomiske Investeringsmodel

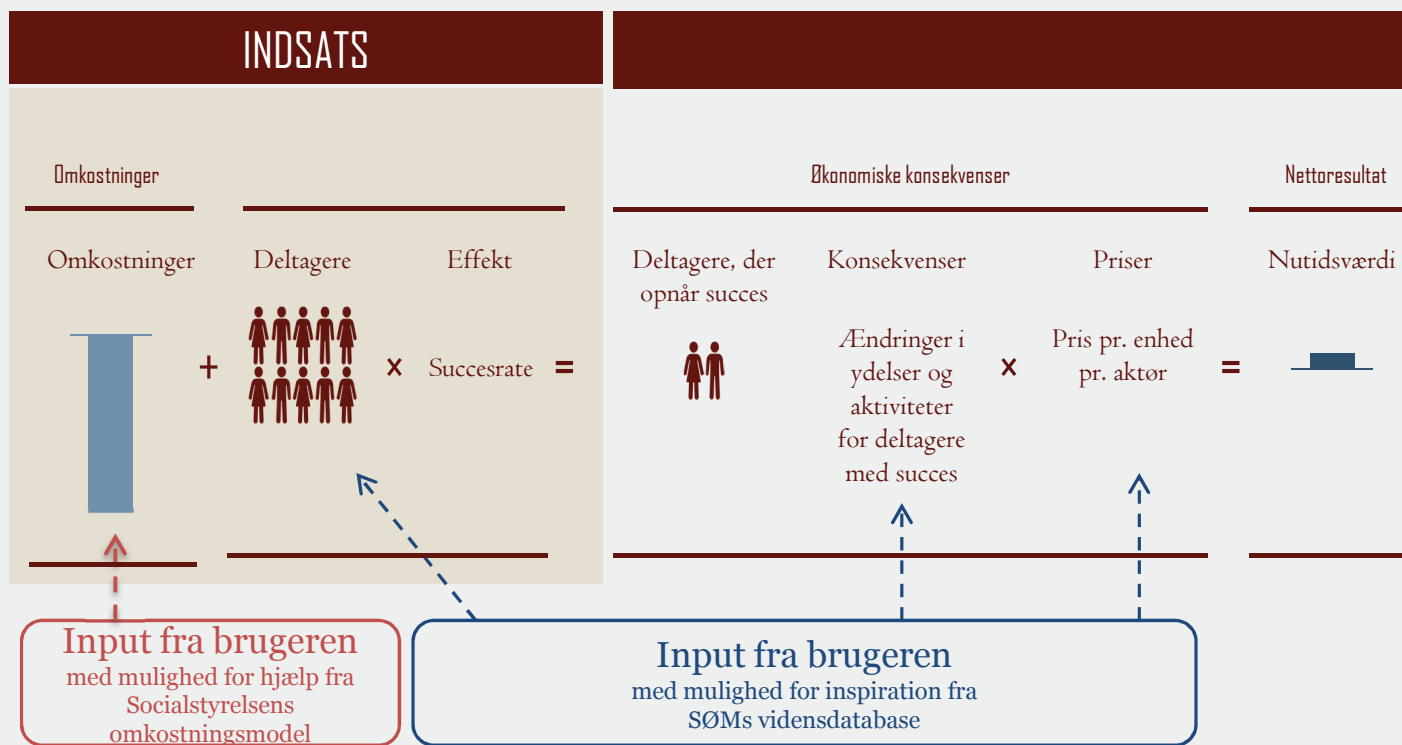
Hvad kan SØM

- SØM giver brugerne en fælles forståelse for økonomiske beregninger på socialområdet
- Budgetøkonomiske potentialer ved en konkret social indsats over tid og opgjort for kommune, region og stat
- Bidrager til at understøtte lokale beslutninger om sociale indsatser
- Kommunernes arbejde med SØM fremmer faglig refleksion over sociale indsatser - både blandt socialfaglige og økonomifaglige medarbejdere

Hvad kan SØM ikke

- Alene baseret på økonomisk potentiale
- Ikke et evalueringsredskab eller en beslutningsmodel (kan ikke prioritere mellem målgrupper)
- SØM-beregninger er ikke kausale.
- SØMs estimer er lavet på nationale registerdata

Sådan regner SØM



Hvad kræver en SØM beregning

Relevante input til beregningen



Omkostninger forbundet med indsatsen



Viden om, hvor mange der opnår
effekt målet (succesraten)



Viden om målgruppens karakteristika og
adfærd (fx initiale forbrug af ydelser)



Viden om konsekvenser for målgruppen

... som kræver forskellige fagligheder!

Økonomifaglig viden om:



Omkostninger for
målgruppen

Omkostninger for
indsatsen



Effekt- og
konsekvensberegninger

Socialfaglig viden om:



Målgruppens adfærd

Den konkrete
sammenhæng, hvor
den sociale indsats
foregår



De forventede effekter
og konsekvenser af
indsatsen



Kommunale erfaringer

76 kommuner har været på uddannelse i SØM pr. juni 2020

Projektarbejde med SØM

- Investeringspuljer på hjemløseområdet:
8 kommuner
- Rådgivningsforløb om anvendelse af SØM og investeringstankegangen:
- **3 (snart 7) kommuner**

Resultater fra Spørgeskemaundersøgelse 2020

Yderligere 5 kommuner (foruden dem ovenfor), anvender modellen, mens 21 kommuner har intentioner om at gøre det.

Kommunerne anvender primært modellen til:

- Business cases/potentialeberegninger
- Ansøgning til investeringspuljer
- Siden survey i 2018 ser vi højere grad af forankring i og på tværs af forvaltninger end blandt enkeltpersoner.

→ **Udfordringerne er mange men potentialet er stort.**

Ny version af SØM på vej

- **Nye målgrupper**
 - Børn med psykiske vanskeligheder (0-5 år)
 - Institutionsanbragte børn og unge (6-13 år og 14-17 år)
 - Kriminelle og kriminalitetstruede unge (12-17 år)
- **Opdateret litteratursøgning** vedrørende effektstudier for målgrupper af udsatte voksne og voksne med handicap
- **Ny funktion** så det bliver muligt for brugerne at medregne konsekvenser, som opstår i løbet af indsatsen