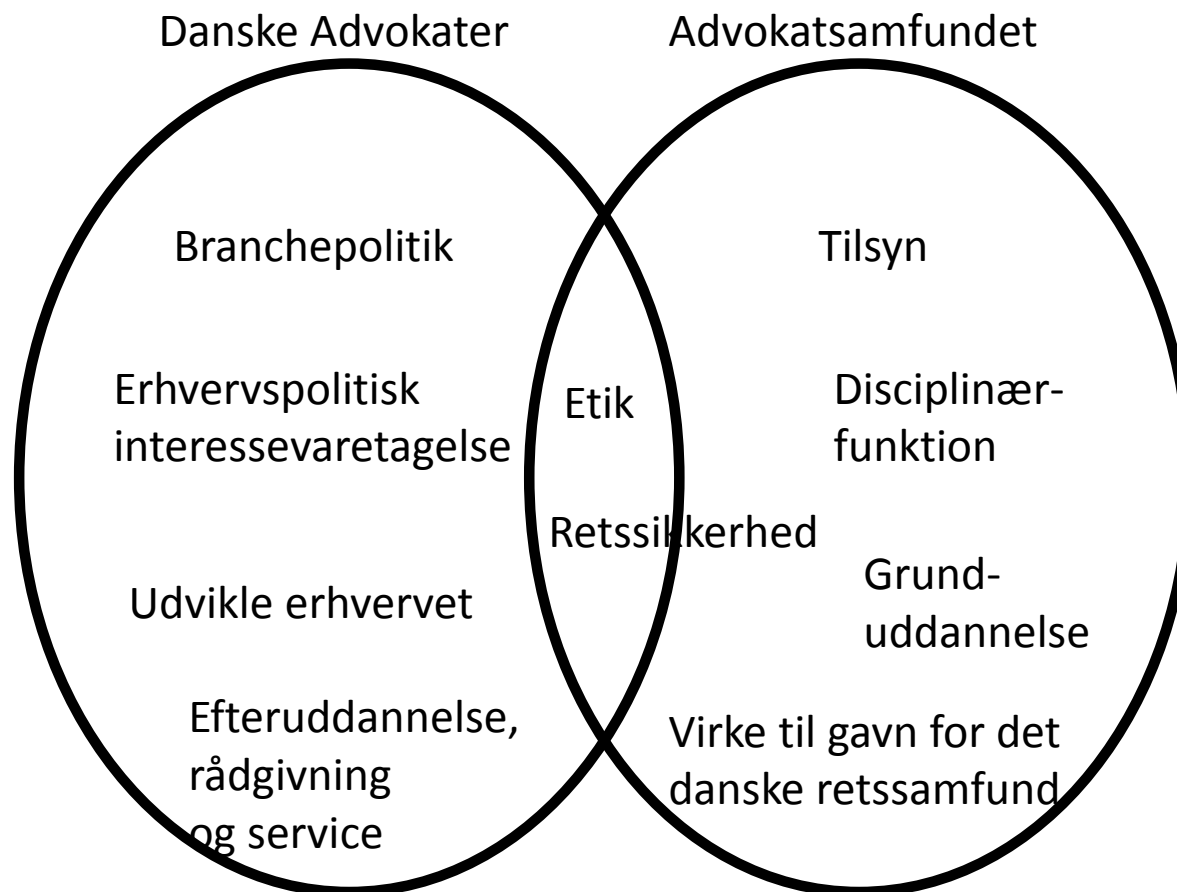


Møde med retsudvalget

6. februar 2020

Rollefordeling

Den danske model for regulering og organisering af advokaterhvervet adskiller sig fra modellerne i de fleste andre lande, og den har betydet, at der i Danmark er 2 organisationer for advokaterne, som er komplementære.



Advokattitel



Retsplejeloven
Interessekonfliktregler
Tilsyn
Disciplinærsystem
Forsikring
Efteruddannelse
Klientkontoerklæring

Markedet for juridisk rådgivning er frit -
det er alene advokattitlen, der er beskyttet

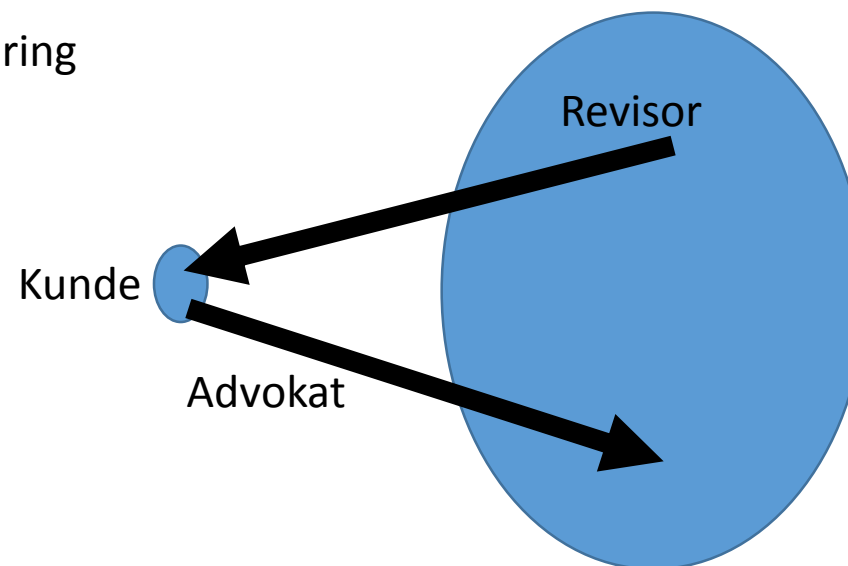
Markedet er på 40 mia. kr.

Advokater har 14 mia. kr.

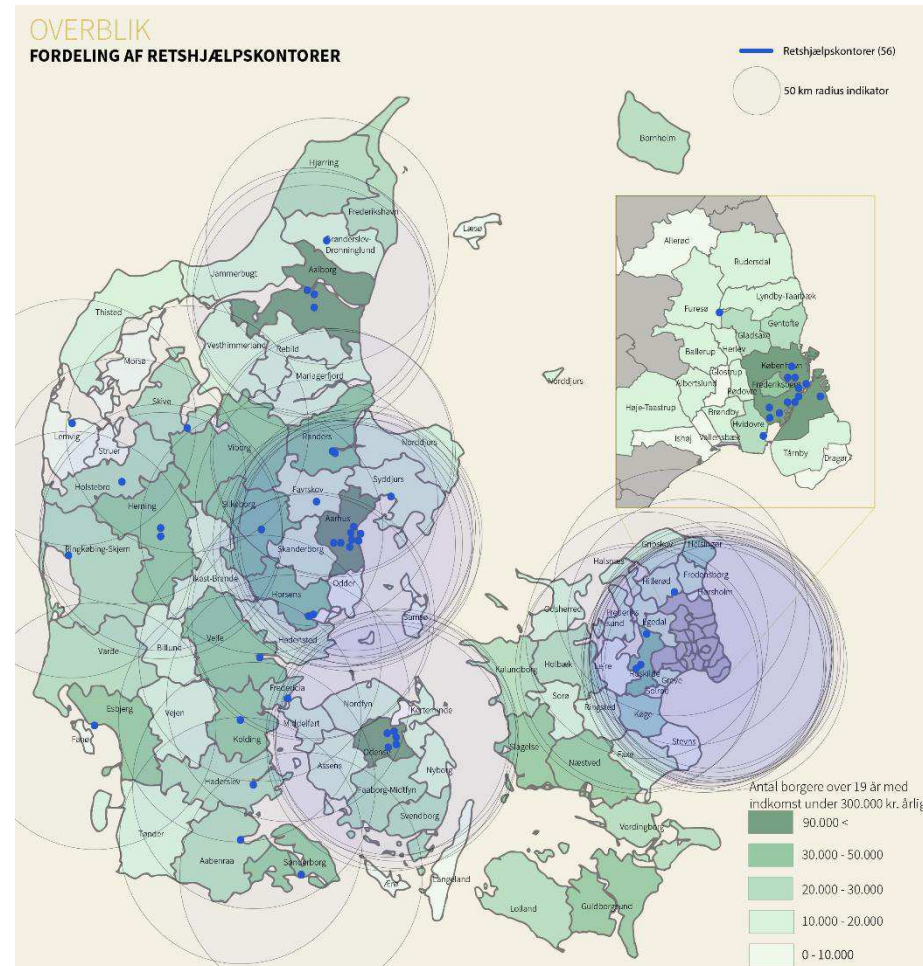
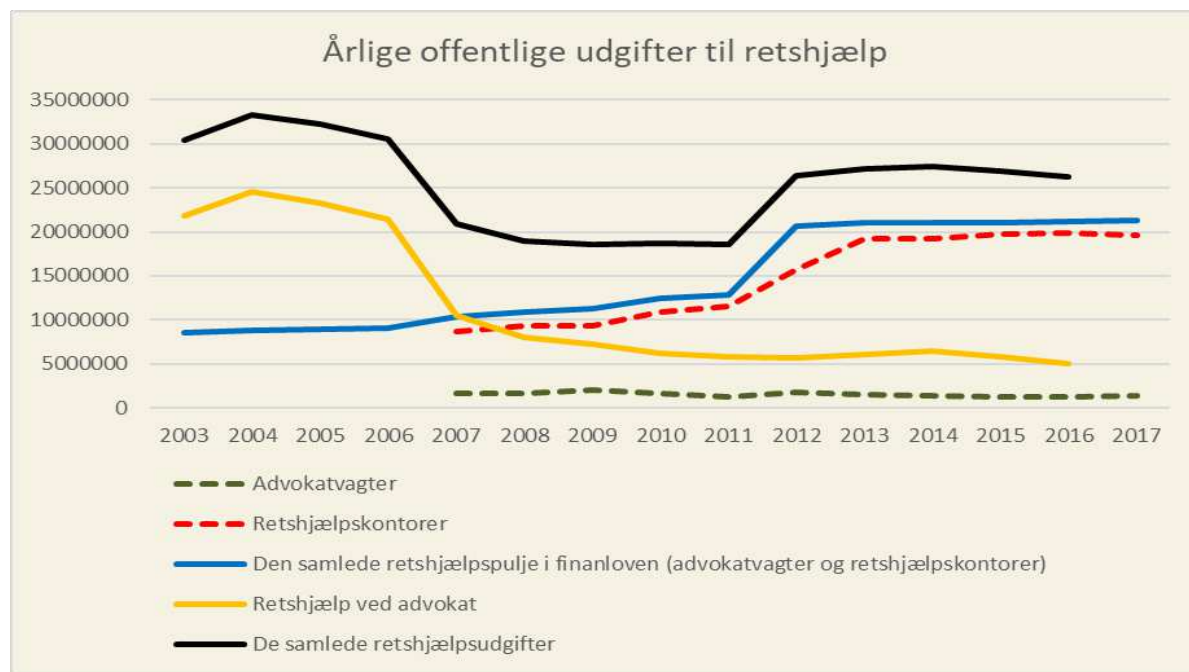


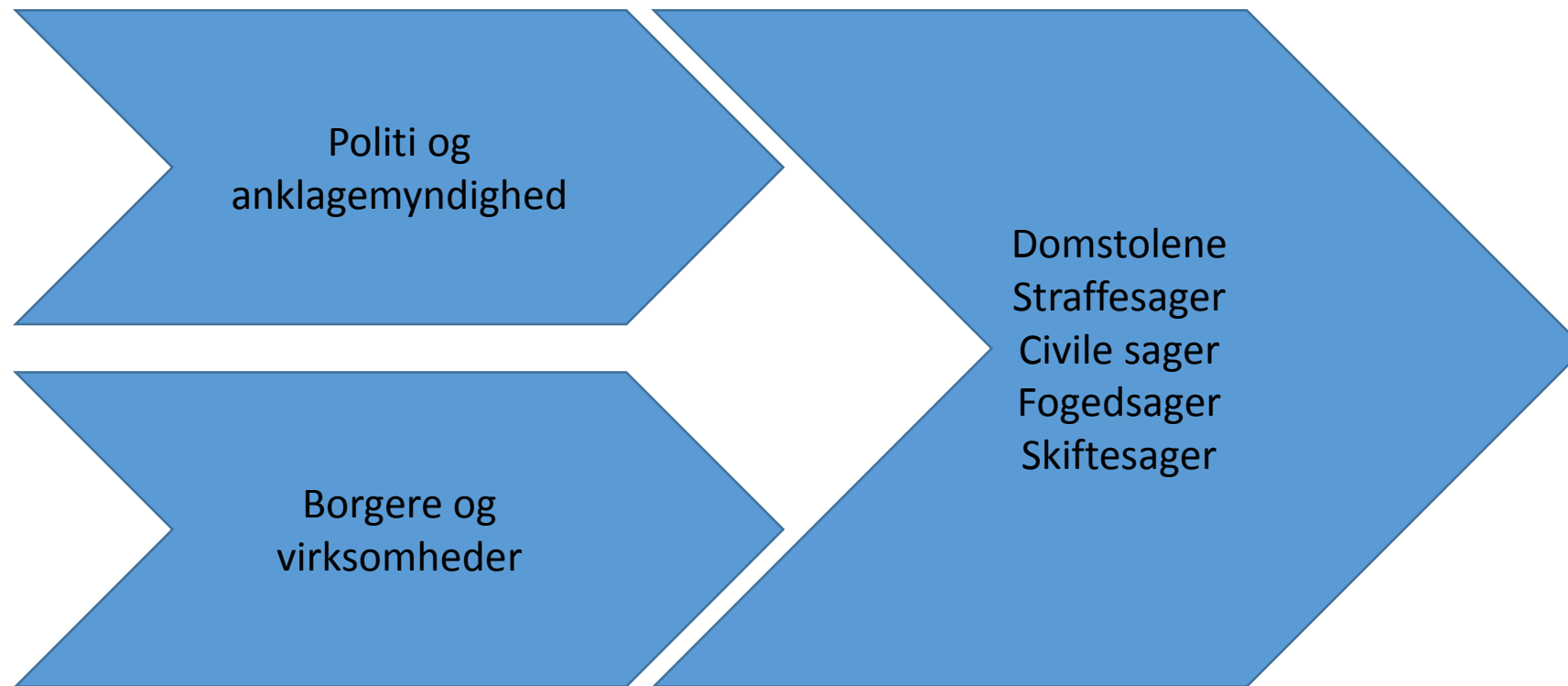
ROLLER

Samfundet



FORSKYDNING I RETSHJÆLPSAKTØRER







Statistik for civile sager - 1. halvår 2019

Sagsbehandlingstid for sager inden for sagskategorien almindelige sager,
jf. RPL kap. 33-35

Sagsbehandlingstid:	AFGJORT MED DOM ELLER FORLIG EFTER HOVEDFORHANDLING							ALLE SAGER (RPL kap. 33-35)		
	Sager i alt	Under 3 mdr.	3-6 mdr.	6-12 mdr.	>12 mdr.	Gnst. (mdr.)	Afgjort inden 1 år (%)	Sager i alt	Gnst. (mdr.)	Afgjort inden 1 år (%)
ALLE BYRETTER	1.469	2	34	494	939	17,2	36%	5.890	10,1	69%
Hjørring	45	0	2	22	21	14,3	53%	199	8,7	72%
Aalborg	68	0	0	15	53	17,9	22%	282	10,4	65%
Randers	48	0	1	11	36	17,6	25%	188	12,1	63%
Århus	73	0	0	9	64	21,3	12%	374	11,9	61%
Viborg	41	0	0	8	33	21,5	20%	178	11,9	65%
Holstebro	38	0	3	16	19	13,3	50%	135	7,9	76%
Heming	54	0	1	24	29	15,6	46%	156	9,7	67%
Horsens	48	0	4	20	24	14,1	50%	213	8,1	73%
Kolding	63	0	1	16	46	18,8	27%	269	10,1	68%
Esbjerg	37	0	0	5	32	21,1	14%	150	12,0	58%
Sønderborg	74	0	3	21	50	19,5	32%	211	11,8	62%
Odense	66	0	2	26	38	17,3	42%	259	8,9	74%
Svendborg	33	0	0	14	19	21,0	42%	144	11,1	69%
Nykøbing Falster	19	0	4	6	9	11,8	53%	114	5,7	86%
Næstved	48	0	1	7	40	20,7	17%	229	9,0	70%
Holbæk	33	0	0	11	22	16,4	33%	177	8,7	74%
Roskilde	75	0	0	18	57	18,2	24%	393	9,4	69%
Hillerød	41	0	0	17	24	14,8	41%	186	8,3	78%
Helsingør	47	0	0	14	33	16,8	30%	236	9,3	70%
Lyngby	90	0	4	52	34	12,1	62%	281	8,2	79%
Glostrup	123	0	2	42	79	18,2	36%	523	11,4	69%
Frederiksberg	93	0	0	37	56	17,0	40%	292	11,8	65%
København	206	1	4	80	121	16,2	41%	671	10,3	67%
Bornholm	6	1	2	3	0	6,0	100%	30	7,1	83%

Note: I løbet af 2. halvår 2017 overgik de fleste af byretterne til et nyt sagsbehandlingssystem vedrørende civile sager. De sidste byretter overgik i starten af 2018. Dette har medført visse databrud, og som følge heraf opgøres en række data anderledes end tidligere, fx antal modtagne, afsluttede og verserende sager samt gennemsnitlig sagsbehandlingstid. Samlet set vurderes der dog at være tale om mindre afvigelser.

Sagsbehandlingstider

Opdateret 7. januar 2020

Nedenfor kan du se de aktuelle sagsbehandlingstider for sager afgjort i 4. kvartal 2019.

Sagsbehandlingstiden afhænger af klagetypen. De sager, som forelægges for Sundhedsvæsenets Disciplinærnævn, tager som regel længere tid, fordi de typisk er mere komplicerede og omfatter flere involverede parter.



STYRELSEN FOR
PATIENTKLAGER

GENNEMSNITLIG
SAGSBEHANDLINGSTID
(sager afgjort i 4. kvartal 2019)

Klager over sundhedsfaglig behandling
(Fx undersøgelse, diagnose, behandling,
journalføring mm.) 16,1 måneder

Klager over konkrete sundhedspersoner
(disciplinærnævnsager) 16,6 måneder

Klager over brud på patientrettigheder
(Fx frit sygehusvalg, begravelseshjælp,
befordringsgodtgørelse) 11,9 måneder

ANKESAGER

Klager over en afgørelse fra
Patienterstatningen 7,7 måneder

Klager over afgørelser fra det
Psykiatriske Patientklagenævn 5,1 måneder

Arbejdsmarkedets Erhvervssikring

