



**Miljø- og  
Fødevarerministeriet**  
Landbrugsstyrelsen

# Promille – og produktionsafgiftsfondenes virksomhed 2017

November 2019

Promille- og produktionsafgiftsfondenes virksomhed 2017

Denne rapport er udarbejdet af Miljø- og Fødevareministeriet i 2019.

Fotograf: Colourbox.dk

© Miljø- og Fødevareministeriet

Landbrugsstyrelsen  
Nyropsgade 30  
1780 København V  
Tlf.: 3395 8000  
Fax: 3395 8080  
E-mail: [mail@lbt.dk](mailto:mail@lbt.dk)  
Websted: <http://www.lbt.dk>

ISBN 978-87-7120-042-3

# Indhold

<b>1.</b>	<b>Indledning</b>	<b>5</b>
<b>2.</b>	<b>Landbrugets fonde</b>	<b>5</b>
2.1	Fondsbestyrelser	6
2.2	Administration, uddeling af fondsmidler samt budgetter og regnskaber	7
2.3	Anmeldelser til EU-kommissionen i 2017	8
2.4	Egenkontrolprogrammer	8
2.5	Effekt	9
2.6	Generelt om fondenes finansiering	9
2.6.1	Særbevilling	9
2.7	Generelt om fondenes aktiviteter	11
<b>3.</b>	<b>Fondenes virksomhed i 2017</b>	<b>13</b>
3.1	Fondenes finansieringsgrundlag	13
3.1.1	Promillemidler	14
3.1.2	Produktionsafgifter	15
3.2	Fondenes aktiviteter i 2017	15
<b>4.</b>	<b>De enkelte fondes aktiviteter</b>	<b>17</b>
4.1	Promilleafgiftsfonden for landbrug	18
4.2	Promilleafgiftsfonden for frugtavl og gartneribruget	20
4.3	Fonden for økologisk landbrug	20
4.4	Svineafgiftsfonden	21
4.5	Mælkeafgiftsfonden	22
4.6	Pelsdyrafgiftsfonden	23
4.7	Kvægaftsfonden	23
4.8	Fjerkræafgiftsfonden	24
4.9	Produktionsafgiftsfonden for frugt og gartneriprodukter	25
4.10	Planteforædlingsfonden	26
4.11	Kartoffelafgiftsfonden	26
4.12	Frøafgiftsfonden	26
4.13	Sukkerroeafgiftsfonden	27
4.14	Hesteafgiftsfonden	27
4.15	Fåreaftsfonden	28
<b>5.</b>	<b>Yderligere information</b>	<b>29</b>
	<b>Bilag</b>	<b>30</b>
	Promilleafgiftsfonden for landbrugs regnskabstal 2013-2017	30
	Promilleafgiftsfonden for frugtavl og gartneribrugets regnskabstal 2013-2017	31
	Fonden for økologisk landbrugs regnskabstal 2013-2017	33
	Svineafgiftsfondens regnskabstal 2013-2017	36
	Mælkeafgiftsfondens regnskabstal 2013-2017	38
	Pelsdyrafgiftsfondens regnskabstal 2013-2017	40
	Kvægaftsfondens regnskabstal 2013-2017	41
	Fjerkræafgiftsfondens regnskabstal 2013-2017	43

Produktionsafgiftsfonden for frugt og gartneriprodukters regnskabstal 2013-2017	44
Planteforædlingsfondens regnskabstal 2013-2017	46
Kartoffelafgiftsfondens regnskabstal 2013-2017	47
Frøafgiftsfondens regnskabstal 2013-2017	49
Sukkerroeafgiftsfondens regnskabstal 2013-2017	49
Hesteafgiftsfondens regnskabstal 2013-2017	51
Fåreafgiftsfondens regnskabstal 2013-2017	53

# 1. Indledning

Det følger af landbrugsstøtteleven<sup>1</sup>, at Ministeren for fødevarer, fiskeri og ligestilling efter hvert regnskabsårs afslutning skal afgive en rapport til Folketingets Miljø- og Fødevarerudvalg om de midler, der indgår i promille- og produktionsafgiftsfondene samt Fonden for økologisk landbrug.

Fondene yder hvert år tilskud til aktiviteter inden for fødevarer- og jordbrugssektoren. I denne rapport er der gjort rede for fondenes aktiviteter i 2017, hvor der er ydet tilskud for i alt 521 mio. kr.

Fondsfinansieringsmodellen giver erhvervet mulighed for at finansiere en række aktiviteter og opgaver inden for den enkelte sektor, som den enkelte producent ikke selv har mulighed for at iværksætte, fordi virksomheden er for lille, eller fordi resultatet af indsatsen ikke kan forbeholdes virksomheden alene, men skal komme alle til gode.

Fondene finansierer relevante samfundsnyttige aktiviteter, og en stor del af midlerne anvendes i sammenhæng med helt eller delvist offentligt finansierede initiativer inden for samme områder. På den måde skabes et konstruktivt samspil mellem erhvervets indsats og det offentliges indsats om løsningen af en række centrale fødevarerpolitiske opgaver.

Fondenes midler blev tidligere<sup>2</sup> alene anvendt til kvalitets- og afsætningsfremmende aktiviteter. Anvendelsesområdet for fondene er imidlertid løbende blevet udvidet, og ved en lovændring i 1990 blev det i landbrugsstøtteleven konkret fastsat, hvilke formål fondsmidlerne skal anvendes til. Ved ændring af landbrugsstøtteleven i 2003 blev anvendelsesområdet for fondenes midler udvidet. Fondene kan herefter også yde støtte til medfinansiering af initiativer under EU-programmer, blandt andet EU's landdistriktsprogram og foranstaltninger vedrørende dyrevelfærd. En oversigt over fondenes støtteberettigede formål findes i afsnit 2.7.

## 2. Landbrugets fonde

Under Miljø- og Fødevarerministeriets tilsyn har der indtil 2017 været følgende 12 produktionsafgiftsfonde, der hver repræsenterer en sektor eller branche, to promilleafgiftsfonde samt en fond for økologisk landbrug:

---

<sup>1</sup> Der henvises til lovbekendtgørelse nr. 231 af 22. marts 2018 om administration af Det Europæiske Fællesskabs forordninger om ordninger under Den Fælles Landbrugspolitik finansieret af Den Europæiske Garantifond for Landbruget m.v. (landbrugsstøtteleven).

<sup>2</sup> Før Danmarks indtræden i EF eksisterede der i dansk landbrug en række afgiftsordninger, primært i form af eksportafgifter. Da Danmark i 1973 indtrådte i EF og blev omfattet af Fællesskabets regler, var der behov for hjemmel til at videreføre opkrævningen af produktionsafgifter. Denne hjemmel blev etableret ved vedtagelsen af lov om administration af Det Europæiske Økonomiske Fællesskabs forordninger om markedsordninger for landbrugsvarer m.v. (bemyndigelsesloven), der trådte i kraft den 1. januar 1973.

- Promilleafgiftsfonden for landbrug
- Promilleafgiftsfonden for frugtavl og gartneribruget
- Fonden for økologisk landbrug
- Produktionsafgiftsfonde
  - Svineafgiftsfonden
  - Mælkeafgiftsfonden
  - Kvægafgiftsfonden
  - Fjerkræafgiftsfonden
  - Produktionsafgiftsfonden for frugt og gartneriprodukter
  - Planteforædlingsfonden<sup>3</sup>
  - Pelsdyrafgiftsfonden
  - Kartoffelafgiftsfonden
  - Frøafgiftsfonden
  - Sukkerroeafgiftsfonden
  - Hesteafgiftsfonden
  - Fåreafgiftsfonden (lukket pr. 1. januar 2017 og ophørt 5. december 2017)

Alle producenter inden for en given sektor eller branche skal indbetale en produktionsafgift pr. produceret eller omsat enhed til de respektive produktionsafgiftsfonde. Disse beløb benævnes herefter som 'produktionsafgifter'.

Fondene er særlige forvaltningsmyndigheder, hvilket indebærer, at de er en del af den offentlige forvaltning, men uden for det sædvanlige forvaltningsretlige system. I overensstemmelse hermed anses fondsmidlerne i statsstøttesammenhæng for at være offentlige midler, hvorfor anvendelsen af midlerne skal ske i overensstemmelse med EU's statsstøtteregler.

Som særlige forvaltningsmyndigheder er fondene endvidere undergivet den offentligretlige regulering, herunder forvaltningsloven<sup>4</sup>, offentlighedsloven<sup>5</sup>, miljøoplysningsloven<sup>6</sup>, databeskyttelsesloven<sup>7</sup> og ligestillingsloven<sup>8</sup>.

## 2.1 Fondsbestyrelser

Bestyrelserne for produktionsafgiftsfondene består af 2/3 repræsentanter for erhvervssiden og 1/3 repræsentanter for offentlige interesser<sup>9</sup>. Denne fordeling sikrer, at fonde, hvor indtægtsgrundlaget primært er produktionsafgifter, har bestyrelser, hvor producentinteresserne repræsenterer et flertal. Det er bestyrelserne, der indstiller afgifternes størrelse til Ministeren for fødevarer, fiskeri og ligestil-

<sup>3</sup> Planteforædlingsfondens regnskab for 2017 er godkendt jf. den givne dispensation af 23. marts 2018 fra administrationsbekendtgørelsens krav om egenkontrolprogram mv. grundet fondens særlige karakter. I 2020 igangsættes en afklaring af det juridiske set-up for fonden fremadrettet.

<sup>4</sup> Bekendtgørelse af forvaltningsloven (LBK nr. 433 af 22 april 2014).

<sup>5</sup> Lov om offentlighed i forvaltningen (Lov nr. 606 af 12 juni 2013).

<sup>6</sup> Bekendtgørelse af lov om aktindsigt i miljøoplysninger (LBK nr. 980 af 16 august 2017).

<sup>7</sup> Lov om supplerende bestemmelser til forordning om beskyttelse af fysiske personer i forbindelse med behandling af personoplysninger og om fri udveksling af sådanne oplysninger (Lov nr. 502 af 23 maj 2018).

<sup>8</sup> Bekendtgørelse af love om ligestilling af kvinder og mænd (LBK. Nr. 1678 af 19 december 2013).

<sup>9</sup> Det tilstræbes, at den enkelte fonds bestyrelse består af 12 personer, hvoraf 8 er erhvervsrepræsentanter og 4 offentlige repræsentanter. Bestyrelsen kan dog bestå af færre personer, forudsat at den relative fordeling fastholdes.

ling. Bestyrelsen for Fonden for økologisk landbrug har også en fordeling af 2/3 repræsentanter for erhvervssiden og 1/3 repræsentanter for offentlige interesser.

Bestyrelserne for de to promilleafgiftsfonde sammensættes af 6 repræsentanter for erhvervssiden og 5 repræsentanter for offentlige interesser.

Bestyrelserne udpeges af Ministeren for fødevarer, fiskeri og ligestilling for en periode af 4 år. Repræsentanterne for erhvervssiden er udpeget efter enig udtalelse fra Landbrug & Fødevarer og en række repræsentative producent- og brancheorganisationer, mens de offentlige repræsentanter udpeges efter fælles udtalelse fra Forbrugerrådet Tænk, Arbejderbevægelsens Erhvervsråd og Danmarks Frie Forskningsfond<sup>10</sup>. Afgrænsningen af de konkrete udtaleberettigede producent- og brancheorganisationer fastlægges endeligt i den enkelte fonds vedtægter, der godkendes af Ministeren for fødevarer, fiskeri og ligestilling.

I henhold til landbrugsstøtteleven<sup>11</sup>, skal bestyrelserne sikre, at administrationen og anvendelsen af fondsmidlerne sker i overensstemmelse med lovgivningen, herunder landbrugsstøtteleven og EU's statsstøtteregler. Bestyrelserne er direkte ansvarlige over for ministeren, og ministeren kan afsætte bestyrelsesmedlemmer, der har medvirket til beslutninger, der strider imod lovgivningen.

Miljø- og Fødevareministeriet har det overordnede tilsyn med fondsadministrationen. Tilsynsopgaven er delegeret til varetagelse af Landbrugsstyrelsen.

## **2.2 Administration, uddeling af fondsmidler samt budgetter og regnskaber**

Fondsbestyrelserne betjenes af en administrator, der varetager det daglige arbejde i fonden. Til den daglige administration hører behandling af ansøgninger om fondsmidler. Den daglige leder af administrationen må ikke være medlem af bestyrelsen.

Beslutningen om hvilke aktiviteter, som skal støttes, træffes på grundlag af de ansøgninger, der er indgivet til fondene. Fondsbestyrelserne udvælger de projekter, der skal ydes tilskud til. Størrelsen af tilskuddene fastlægges i de årlige budgetter, som herefter skal forelægges Ministeren for fødevarer, fiskeri og ligestilling til godkendelse.

Tilskudsmodtagerne kan være organisationer, foreninger, selvejende institutioner, offentlige institutioner, offentlige fonde og andre juridiske enheder, som Ministeren for fødevarer, fiskeri og ligestilling godkender.

Bestyrelserne og fondsadministratorerne arbejder efter vedtægter, der er udarbejdet af fonden og godkendt af Ministeren for fødevarer, fiskeri og ligestilling, samt efter administrationsbekendtgørelsen<sup>12</sup>. Administrationsbekendtgørelsen indeholder regler for fondenes budgetlægning og regnskabsaflæggelse, herunder regler om revision, samt forvaltning.

---

<sup>10</sup> Tidligere Det Frie Forskningsråd.

<sup>11</sup> Indtil 01.02.2017 var den gældende landbrugsstøtteleven, lovbekendtgørelse nr. 1586 af 14. december 2015. I perioden 01.02.2017-01.06.2017 var den gældende landbrugsstøtteleven, lovbekendtgørelse nr. 20 af 4. januar 2017. Fra 01.06.2017 var den gældende landbrugsstøtteleven, lovbekendtgørelse nr. 765 af 19. juli 2017.

<sup>12</sup> Bekendtgørelse nr. 1663 af 14. december 2018, der trådte i kraft 1. januar 2019.

Fondene må efter lovgivningen ikke have andre aktiviteter end opkrævningen af fondenes midler og udbetaling af tilskud til de formål, der er fastsat i landbrugsstøtteleven.

I aktivitetsbekendtgørelsen<sup>13</sup> er de typer af aktiviteter angivet, som fondene på jordbrugsområdet har mulighed for at yde tilskud til uden Kommissionens forudgående godkendelse. Bekendtgørelsen afspejler således de statsstøtteregler, der aktuelt anvendes af fondene, især gruppefritagelsesreglerne for små og mellemstore virksomheder i jordbrugets primærsektor.

For hver produktionsafgiftsfond er der udstedt en bekendtgørelse, som regulerer afgiftens størrelse, de nærmere betingelser for afgiftsbetalingen, samt hvorledes afgiftsopkrævningen skal foregå<sup>14</sup>.

Efter afslutningen af et regnskabsår aflægger fondsbestyrelserne regnskab for det forgangne år. Beføjelsen til at godkende fondenes regnskaber er delegeret til direktøren for Landbrugsstyrelsen. Regnskabsaflæggelsen danner grundlag for aflæggelsen af årsrapporten til Folketinget for det pågældende regnskabsår.

### **2.3 Anmeldelser til EU-kommissionen i 2017**

Landbrugets promille- og produktionsafgiftsfonde er i 2008 blevet notificeret som en samlet støtteordning overfor EU-Kommissionen. Notifikationen af landbrugets promille- og produktionsafgiftsfonde som én støtteordning, der omfatter statsstøtteforanstaltninger, som helt eller delvist finansieres af promille- og produktionsafgifter, er godkendt af EU-Kommissionen ved beslutning af 28. oktober 2009 (N597/2008). Fondenes statsstøttegodkendelse er i 2014 forlænget af Kommissionen til udgangen af 2020 (SA.38773(2014/N)). Der er ikke foretaget yderligere notifikation i 2017.

### **2.4 Egenkontrolprogrammer**

Med administrationsbekendtgørelse nr. 1703 af 16. december 2016, til ikrafttræden den 1. januar 2017, blev det fastlagt, at hver fond skal sørge for, at der udføres egenkontrol. Egenkontrolprogrammerne skal sikre, at tilskudsforvaltningen er i overensstemmelse med de forvaltningsretlige regler og principper. Dette indebærer bl.a., at fonden skal offentliggøre ansøgningsfrister, ansøgningsprocedurer samt godkendte budgetter og regnskaber<sup>15</sup>. Dette indebærer også, at fonden indsender regnskaber og budgetter rettidigt til Landbrugsstyrelsen. Fonden skal derudover formulere samt offentliggøre tildelingskriterier for de hovedformål, som er relevante for fonden. Disse tildelingskriterier skal anvendes aktivt i prioriteringen mellem indkomne ansøgninger og over for ansøgere, der meddeles afslag. Fonden skal angive de hovedhensyn, der ligger til grund for fondens beslutninger om bevilling samt afslag i bestyrelsesreferatet.

Egenkontrolprogrammet indebærer yderligere, at fonden vurderer effekten af de udvalgte aktiviteter eller strategiske fokusområder, samt at denne effektvurdering løbende inddrages i udvikling af fondens strategi. Egenkontrolprogrammet skal løbende opdateres af fonden, og resultatet skal opsummeres i en årlig rapport. Fondens revisor skal gennemgå egenkontrolprogrammet og udtage et antal sager til stikprøvekontrol, og hertil skal revisor afgive erklæring om, hvorvidt egenkontrollen er be-

<sup>13</sup> Bekendtgørelse nr. 678 af 3. juli 2019. I 2017 var den gældende bekendtgørelse nr. 977 af 26. august 2015.

<sup>14</sup> De enkelte fondes afgiftsbekendtgørelser kan findes på landbrugsstyrelsens hjemmeside: [www.lbst.dk](http://www.lbst.dk)

<sup>15</sup> En liste over fondenes hjemmesider og generel vejledning om, hvor der kan findes yderligere information om fondene, findes i afsnit 5.



skrevet. Yderligere skal fonden i ledelsesberetningen i årsregnskabet redegøre for resultatet af den udførte egenkontrol.

## **2.5 Effekt**

Fondene har gennem flere år bl.a. gennemført effektiviteter af udvalgte projekter. I administrationsbekendtgørelse nr. 1703 af 16. december 2016, der trådte i kraft 1. januar 2017, blev kravene til effekt skærpet. Således fremgår det af administrationsbekendtgørelsen, at fondene forud for hver ansøgningsrunde skal beslutte en strategi for effekten af sine aktiviteter og heri opstille konkrete og målbare effektmål for udvalgte aktiviteter eller strategiske fokusområder. Strategien skal offentliggøres sammen med ansøgningsfrister og ansøgningsprocedurer samt tildelingskriterierne. Det påhviler fondene at vurdere effekten af udvalgte aktiviteter eller strategiske fokusområder. Fondene skal anvende effektiviteterne i den løbende udvikling af strategien samt redegøre for resultatet i ledelsesberetningen til årsregnskabet.

Fondene har i løbet af 2017 arbejdet på at vedtage strategier, der indeholder effektmål for fondene. Af fondenes egenkontrolprogrammer fremgår det, at ikke alle fonde har vedtaget strategier med effektmål for ansøgningsrunden 2018. Promilleafgiftsfonden for landbrug har i 2017 i samarbejde med en ekstern konsulent arbejdet på at videreudvikle en effektiviseringsmetode, at opstille yderligere konkrete og målbare effektmål og at definere en fremtidig proces for opfølgning på støttede projekter, der både indeholder en opfølgning for alle projekter, en årlig evaluering af et antal projekter, samt en større evaluering hver fjerde år.

De øvrige fonde har ligeledes i løbet af 2017 arbejdet på at opstille konkrete og målbare effektmål, men har som følge af bestyrelsernes ønske om at sikre fagligt forsvarlige mål, som er både retvisende, fagligt relevante, specifikke og målbare, udskudt opstillingen af mål til 2018, med henblik på at vedtage effektmål, der offentliggøres sammen med ansøgningsmaterialet for 2019.

## **2.6 Generelt om fondenes finansiering**

Promilleafgiftsfondenes midler stammer i 2017 hovedsageligt fra en andel af Miljø- og Fødevareministeriets faste årlige bevilling på finansloven<sup>16</sup>. I Fonden for økologisk landbrug stammer midlerne i 2017 hovedsageligt fra særbevillinger på finansloven, men fonden har herudover også modtaget en andel af Miljø- og Fødevareministeriets faste årlige bevilling på finansloven.

Produktionsafgiftsfondenes hovedindtægtskilde er indbetalte produktionsafgifter. Produktionsafgiftsfondene på landbrugsområdet har herudover også indtægter i form af tilskud fra Promilleafgiftsfonden for landbrug til konkrete projekter.

### **2.6.1 Særbevilling**

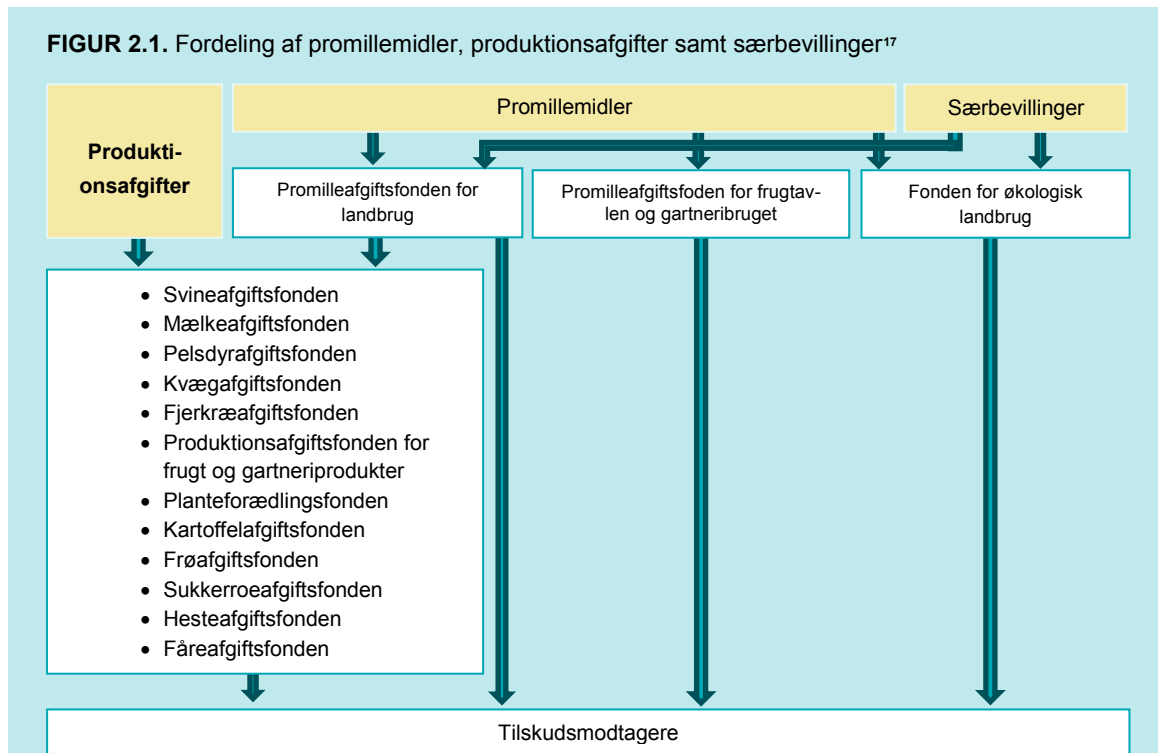
Udover promillemidler og produktionsafgifter modtager nogle af fondene yderligere særbevilling, som typisk bestemmes på baggrund af politisk aftaler.

Som led i aftalen mellem den daværende regering, Dansk Folkeparti, Liberal Alliance og Det Konservative Folkeparti om fødevare- og landbrugspakken af december 2015 blev der afsat 30,0 mio. kr.

<sup>16</sup> Midlerne blev frem til 2014 årligt overført fra Skatteministeriet til Miljø- og Fødevareministeriet. Fra 2014 er overførslen omlagt således, at Miljø- og Fødevareministeriet modtager en fast årlig bevilling på finansloven i stedet for den interne statslige overførselsindtægt, jf. tekstanmærkning nr. 160.

årligt i perioden 2016-2018 til økologiske udviklingsinitiativer. Bevillingen til Fonden for økologisk landbrug har til formål at støtte økologiprojekter, der skal styrke afsætningen og eksporten af økologiske fødevarer, fremme omlægningen til økologi i jordbruget, fastholdelse af økologer og sikre den fortsatte omstilling til økologi i køkkener, herunder på offentlige arbejdspladser. Heraf er 5,0 mio. kr. årligt særskilt afsat til national afsætningsfremme.

Promilleafgiftsfonden for landbrug modtog i 2017 20 mio. kr., der er afsat til oplandskonsulenter for at målrette placeringen af kompenserende efterafgrøder og kollektive kvælstofvirkemidler.



Figur 2.1 viser et overblik over fordelingen af promillemidler og produktionsafgifter samt særbevillinger.

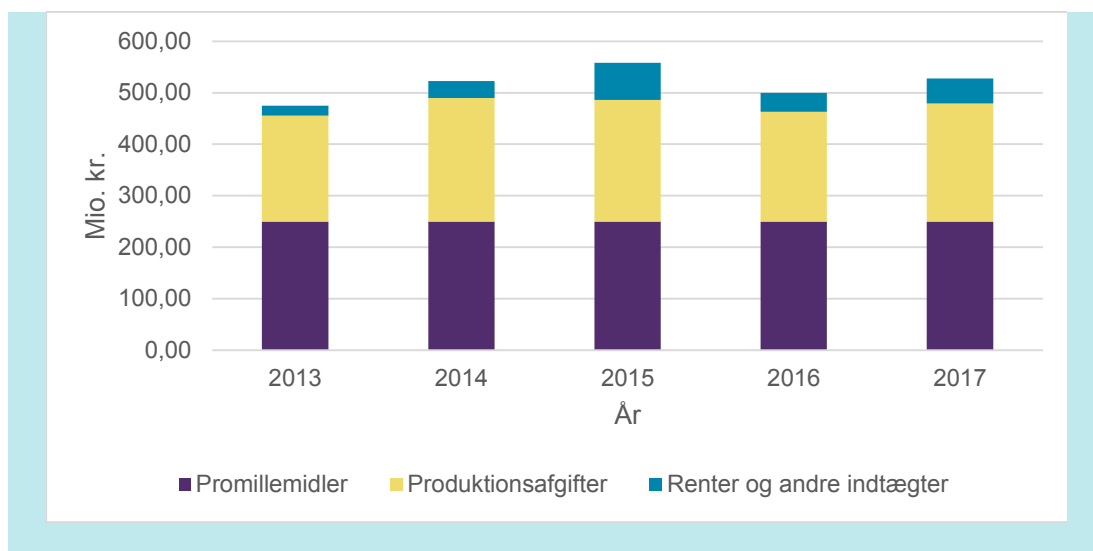
Produktionsafgiftsfondene opkræver produktionsafgifter med hjemmel i bekendtgørelser, der er ud-

**FIGUR 2.2. Udviklingen i fondenes samlede indtægter 2013-2017**

stedt med hjemmel i landbrugsstøtteleven. Opkrævningsgrundlaget varierer fra fond til fond. Fondsmidler, der stammer fra produktionsafgifter, skal efter loven anvendes til projekter indenfor de sektorer, hvor de er opkrævet.

Figur 2.2. viser udviklingen i promille- og produktionsafgiftsfondenes samlede indtægter i 2013-2017.

<sup>17</sup> Produktionsafgiftsfonden for frugt og gartneriprodukter finansieres udelukkende af produktionsafgifter.



En specifikation af de enkelte fondes indtægter i 2017 findes i tabel 3.1.

## 2.7 Generelt om fondenes aktiviteter

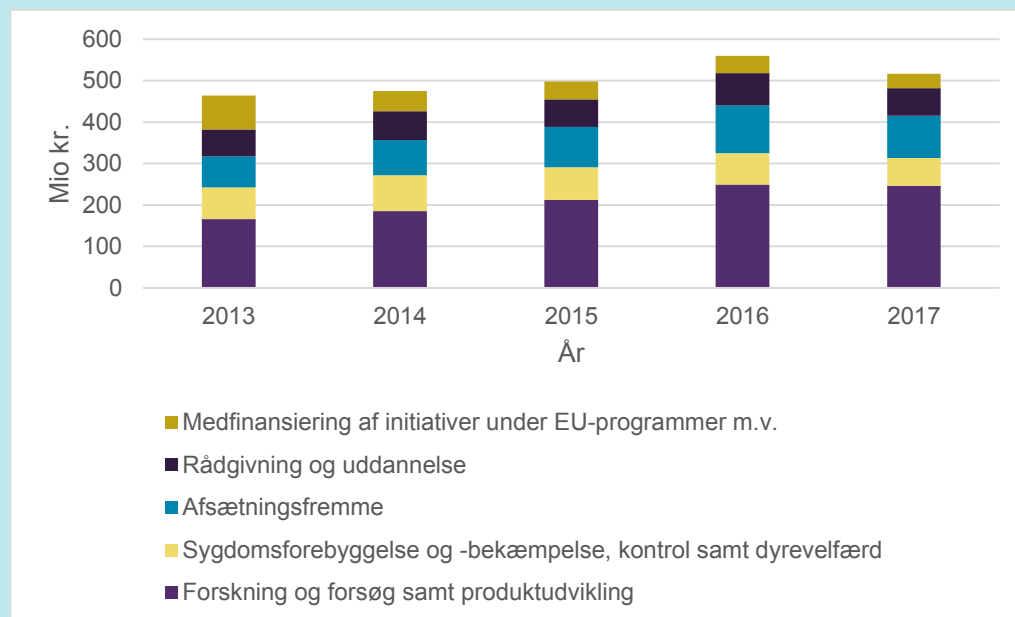
Efter landbrugsstøtteleven kan midler fra promille- og produktionsafgiftsfondene inden for jordbrugsområdet samt Fonden for økologisk landbrug anvendes til finansiering af aktiviteter inden for formålene:

- Afsætningsfremme
- Forskning og forsøg
- Produktudvikling
- Rådgivning
- Uddannelse
- Sygdomsforebyggelse
- Sygdomsbekæmpelse
- Dyrevelfærd
- Kontrol
- Særlige foranstaltninger<sup>18</sup>
- Medfinansiering af initiativer under EU-programmer

Figur 2.3. viser udviklingen i fondenes samlede udgifter til aktiviteter fordelt på formål i årene 2013-2017. En mere detaljeret oversigt over de enkelte fondes udgifter til aktiviteter fordelt på formål i 2017 kan ses i tabel 3.2.

<sup>18</sup> Ministeren for fødevarer, fiskeri og ligestilling skal give tilladelse til særlige foranstaltninger.

**FIGUR 2.3.** Udvikling i fondenes samlede udgifter fordelt på formål 2013-2017<sup>19</sup>



Omfanget af fondenes aktiviteter under de enkelte formål er beskrevet i afsnit 4.

Mere generelt kan det oplyses, at der inden for området *forskning og forsøg samt produktudvikling* ydes tilskud til grundlæggende og anvendelsesrelateret forskning af relevans for de pågældende sektorer, særligt med henblik på at udvikle nye eller forbedrede produkter og produktionsmetoder m.v.

Aktiviteter til *afsætningsfremme* omfatter kampagner og markedsføring i bred forstand, informationsformidling og markedsundersøgelser m.v.

*Rådgivning og uddannelse* omfatter støtte til konsulentvirksomhed og andre rådgivningsaktiviteter til gavn for producenterne. Uddannelsesaktiviteter omfatter desuden støtte til kurser, efteruddannelse og formidling af information til den enkelte producent.

Inden for områderne *sygdomsforebyggelse og -bekæmpelse, kontrol samt dyrevelfærd* ydes støtte til aktiviteter, der er målrettet sygdomme af offentlig interesse, og som kræver en særlig indsats og bevågenhed. Desuden ydes støtte til forskellige tiltag, herunder udbetaling af erstatning til jordbrugere som følge af konkrete sygdomsudbrud.

Formålet - *medfinansiering af initiativer under EU-programmer* - kan blandt andet omfatte medfinansiering af aktiviteter i medfør af landdistriktsprogrammet.

Endelig kan der ydes støtte til andre aktiviteter, som er særskilt godkendt af Ministeren for fødevarer, fiskeri og ligestilling.

<sup>19</sup> Under *Medfinansiering af initiativer under EU-programmer m.v.* medtages udgifter til medfinansiering af initiativer under EU-programmer og udgifter til særlige foranstaltninger.

Fondenes revisionsudgifter finansieres af fondsmidlerne, mens udgifterne til den daglige administration i øvrigt dækkes af erhvervets organisationer. Der er i landbrugsstøtteleven mulighed for, at fondsmidler kan anvendes til udgifter til honorarer til bestyrelsesmedlemmer, herunder rejsegodtgørelse. Udbetalingen af honorar skal ske i overensstemmelse med statens almindelige retningslinjer for betaling til medlemmer af kollegiale organer i staten.

Det fremgår af figur 2.3. og figur 3.1, at der i 2017 hovedsageligt er ydet tilskud til *forskning og forsøg samt produktudvikling*. Tilskuddet til disse formål er i forhold til 2016 faldet med 1,1 pct. Udgifterne til *afsætningsfremme* er faldet med 9,2 pct., og udgifterne til *sygdomsforebyggelse og -bekæmpelse, kontrol samt dyrevelfærd* er faldet med 11,8 pct. Udgifterne til formålet *medfinansiering af initiativer under EU-programmer m.v.* er faldet med 13,8 pct., mens udgifterne til *rådgivning og uddannelse* er faldet med 13,7 pct.

## 3. Fondenes virksomhed i 2017

### 3.1 Fondenes finansieringsgrundlag

Fondenes virksomhed er baseret på løbende indtægter. Tabel 3.1. viser fondenes indtægter i 2017 fordelt på indtægtskilder. Som det fremgår af tabellen nedenfor, var fondenes samlede indtægter i 2017 på 527,9 mio. kr. Dertil kommer en overførsel af ubrugte fondsmidler fra 2016 til 2017 på 106,4 mio. kr. En mere detaljeret beskrivelse af de enkelte fondes indtægter findes i 5-årsoversigten i bilagsdelen.

Beløb i 1.000 kr.	Produktions- afgifter	Promillemidler	Andre indtægter (Særbevilling m.m.)	2017 i alt
Promilleafgiftsfonden for landbrug	0	232.800	19.899	252.699
Promilleafgiftsfonden for frugtavl og gartneribruget	0	7.200	-9	7.191
Fonden for økologisk landbrug	0	10.000	29.786	39.786
Svineafgiftsfonden	108.929	0	-540	108.389
Mælkeafgiftsfonden	43.853	0	-68	43.785
Pelsdyrafgiftsfonden	19.964	0	-18	19.946
Kvægaftgiftsfonden	15.940	0	-141	15.799
Fjerkræafgiftsfonden	10.528	0	-73	10.455
Produktionsafgiftsfonden for frugt og gartneriprodukter	12.357	0	10	12.367
Planteforædlingsfonden <sup>20</sup>	8.265	0	0	8.265
Kartoffelafgiftsfonden	4.669	0	-9	4.660
Frøafgiftsfonden	1.758	0	147	1.905
Sukkerroefgiftsfonden	1.407	0	-3	1.404
Hesteafgiftsfonden	1.273	0	0	1.273
Fåreaftgiftsfonden	0	0	5	5
<b>2017 i alt</b>	<b>228.943</b>	<b>250.000</b>	<b>48.986</b>	<b>527.929</b>

Tabel 3.1. Fondenes finansieringsgrundlag i 2017 fordelt på indtægtskilder<sup>21</sup>.

Fondene kan i begrænset omfang overføre midler til efterfølgende år. Overførslerne må ikke medføre, at der etableres en egentlig fondskapital, men de enkelte fonde kan operere med en sikkerhedsmargin af en størrelsesorden, som fondens konkrete forhold berettiger til.

### 3.1.1 Promillemidler

Promilleafgiftsfondens indtægter stammer fra en andel af Miljø- og Fødevareministeriets årlige bevilling på finansloven. I 2017 modtog Promilleafgiftsfonden for landbrug 232,8 mio. kr. i ordinær bevilling. Promilleafgiftsfonden for frugtavl og gartneribruget modtog 7,2 mio. kr. og Fonden for økologisk landbrug modtog 10,0 mio. kr.

Herudover modtog Promilleafgiftsfonden for landbrug og Fonden for økologisk landbrug særbevillinger i 2017. Se afsnit 2.6.1 for at læse mere om særbevillingerne.

Ovennævnte fonde har tilsammen oppebåret et samlet beløb på 250 mio. kr. hvilket svarer til lidt under halvdelen af fondenes samlede indtægter.

<sup>20</sup> Planteforædlingsfondens regnskab for 2017 er godkendt jf. den givne dispensation af 23. marts 2018 fra administrationsbekendtgørelsens krav om egenkontrolprogram mv. grundet fondens særlige karakter. I 2020 igangsættes en afklaring af det juridiske set-up for fonden fremadrettet.

<sup>21</sup> De negative tal i tabel 3.1 stammer fra negative renter

### 3.1.2 Produktionsafgifter

Produktionsafgiftsfondenes indtægter fra produktionsafgifter var i 2017 på 228,9 mio. kr. Hertil kommer tilskud fra Promilleafgiftsfonden fra landbrug<sup>22</sup> og andre indtægter, herunder særbevillinger. Samlet set udgør produktionsafgiftsfondenes indtægter således 322,9<sup>23</sup> mio. kr.

Som det ses af tabel 3.1. er der betydelig forskel på størrelsen af de enkelte produktionsafgiftsfondenes indtægter fra produktionsafgifter, hvilket skyldes produktionsomfanget i de respektive sektorer/brancher, forskellige afgiftssatser samt sektoreernes forskelligheder.

### 3.2 Fondenes aktiviteter i 2017

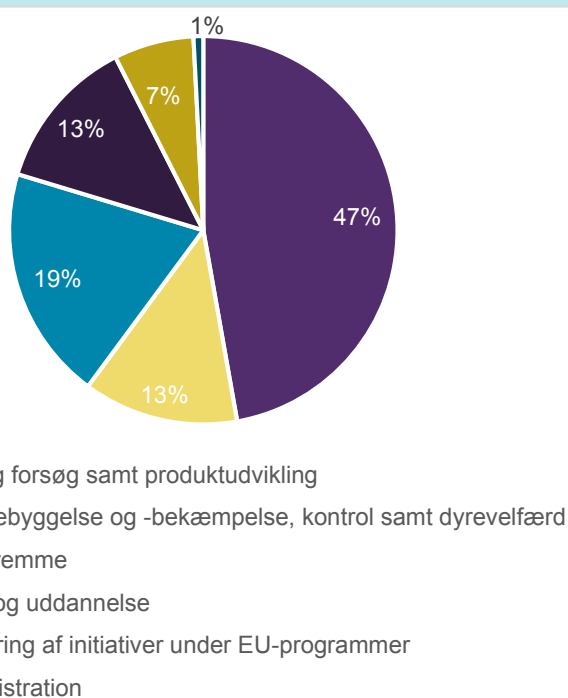
Fondene har i 2017 afholdt udgifter til aktiviteter for i alt 521 mio. kr.<sup>24</sup> fordelt på følgende overordnede formål:

- Forskning og forsøg samt produktudvikling
- Afsætningsfremme
- Rådgivning og uddannelse
- Sygdomsforebyggelse og -bekæmpelse, kontrol samt dyrevelfærd
- Medfinansiering af initiativer under EU-programmer m.v.<sup>25</sup>

Fonden har yderligere udgifter til revision, godtgørelse mv. jf. afsnit 2.7.

Af figur 3.1. fremgår den samlede fordeling af fondsmidlerne mellem disse overordnede formål.

**FIGUR 3.1.** Samlede udgifter fordelt på formål



<sup>22</sup> Det samlede tilskud fra Promilleafgiftsfonden for landbrug til produktionsafgiftsfondene udgør 94,7 mio. kr.

<sup>23</sup> Indtægterne er summen af produktionsafgiftsfondenes produktionsafgifter, andre indtægter (særbevillinger, negative renter m.m.) for produktionsafgiftsfondene og tilskud fra Promilleafgiftsfonden for landbrug til produktionsafgiftsfondene.

<sup>24</sup> Hertil kommer Fonden for Økologisk Landbrugs udgifter på administration af særpuljer på 464 t.kr., der er indgået særtaftale om.

<sup>25</sup> Under *Medfinansiering af initiativer under EU-programmer m.v.* medtages udgifter til medfinansiering af initiativer under EU-programmer og udgifter til særlige foranstaltninger.

En detaljeret oversigt over de enkelte fondes fordeling af midler på formål i 2017 fremgår af tabel 3.2.

1.000 kr.	Forskning og forsøg samt produktudvikling	Afsætningsfremme	Rådgivning og uddannelse	Sygdomsforebyggelse og -bekæmpelse, kontrol og dyrevelfærd	Medfinansiering af initiativer under EU-programmer	Formål i alt
Promilleafgiftsfonden for landbrug	44.834	20.173	44.399	54	18.634	128.094
Promilleafgiftsfonden for frugtavl og gartnerbruget	5.032	0	288	0	1.976	7.296
Fonden for økologisk landbrug	4.821	26.906	9.476	0	1.971	43.174
Svineafgiftsfonden	96.450	27.271	2.653	26.224	5.371	157.969
Mælkeafgiftsfonden	44.115	12.904	1.859	6.295	4.427	69.600
Pelsdyrafgiftsfonden	16.859	0	0	17.628	0	34.487
Kvægafgiftsfonden	6.089	5.942	2.318	8.980	0	23.329
Fjerkræafgiftsfonden	6.167	2.538	2.701	7.905	231	19.542
Produktionsafgiftsfonden for frugt og gartneriprodukter	2.310	5.755	1.618	0	2.089	11.772
Planteforædlingsfonden <sup>26</sup>	8.241	0	0	0	0	8.241
Kartoffelafgiftsfonden	4.754	300	289	259	0	5.602
Frøafgiftsfonden	3.511	0	662	0	0	4.173
Sukkerroefgiftsfonden	2.050	0	0	0	0	2.050
Hesteafgiftsfonden	690	0	711	0	0	1.401
Fåreafgiftsfonden	0	0	0	0	0	0
<b>I alt</b>	<b>245.923</b>	<b>101.789</b>	<b>66.974</b>	<b>67.345</b>	<b>34.699</b>	<b>516.730</b>

Tabel 3.2. Fondenes udgifter i 2017 fordelt på formål<sup>27</sup>.

Fondens administrationsudgifter fremgår af tabel 3.3.

1.000 kr.	Formål i alt	Fondsadministration	Udgifter i alt
Promilleafgiftsfonden for landbrug	128.094	2.171	130.265
Promilleafgiftsfonden for frugtavl og gartnerbruget	7.296	61	7.357
Fonden for økologisk landbrug	43.174	764	43.938
Svineafgiftsfonden	157.969	291	158.260
Mælkeafgiftsfonden	69.600	177	69.777
Pelsdyrafgiftsfonden	34.487	92	34.579
Kvægafgiftsfonden	23.329	136	23.465
Fjerkræafgiftsfonden	19.542	157	19.699
Produktionsafgiftsfonden for frugt og gartneriprodukter	11.772	170	11.942
Planteforædlingsfonden <sup>28</sup>	8.241	25	8.265
Kartoffelafgiftsfonden	5.602	68	5.670
Frøafgiftsfonden	4.173	31	4.204
Sukkerroefgiftsfonden	2.050	27	2.077

<sup>26</sup> Planteforædlingsfondens regnskab for 2017 er godkendt jf. den givne dispensation af 23. marts 2018 fra administrationsbekendtgørelsens krav om egenkontrolprogram mv. grundet fondens særlige karakter. I 2020 igangsættes en afklaring af det juridiske set-up for fonden fremadrettet.

<sup>27</sup> Fordelingen af tilskudsmidler på de enkelte formål og tilskudsmodtagere fremgår af bilagsdelen.

<sup>28</sup> Planteforædlingsfondens regnskab for 2017 er godkendt jf. den givne dispensation af 23. marts 2018 fra administrationsbekendtgørelsens krav om egenkontrolprogram mv. grundet fondens særlige karakter. I 2020 igangsættes en afklaring af det juridiske set-up for fonden fremadrettet.



Hesteafgiftsfonden	1.401	66	1.467
Fåreafgiftsfonden	0	106	106
<b>I alt</b>	<b>516.730</b>	<b>4.236</b>	<b>520.966</b>

Tabel 3.3. Fondenes administrations udgifter samt udgifter i alt i 2017

## 4. De enkelte fondes aktiviteter

Det følgende afsnit giver et overordnet indblik i de konkrete aktiviteter, som fondene har støttet i 2017 samt kort bemærkning om fondenes egenkontrolprogrammer. For hver enkelt fond redegøres for aktiviteter, der er ydet tilskud til under hvert af de støtteberettigede formål. Da fondene typisk støtter en lang række projekter, repræsenterer de beskrevne aktiviteter kun et lille udpluk af de mange aktiviteter, som fondene har støttet.

For mere detaljerede informationer henvises til regnskabstallene i bilagsdelen samt til de enkelte fondes hjemmesider, som indeholder fondenes regnskaber med fondsbestyrelsernes beretninger<sup>29</sup>.

<sup>29</sup> En liste over fondenes hjemmesider og generel vejledning om, hvor der kan findes yderligere information om fondene, findes i afsnit 5.

På baggrund af fondenes egenkontrolrapporter vurderes det at fondenes tilskudsforvaltning i 2017, i alle væsentlige henseender har levet op til de forvaltningsretlige regler og principper som beskrevet i Finansministeriets vejledning om effektiv tilskudsforvaltning, samt landbrugsstøtteleven, administrati-  
onsbekendtgørelsen og øvrig lovgivning.

#### **4.1 Promilleafgiftsfonden for landbrug**

Fondens samlede indtægter var i 2017 på 275,5 mio. kr.<sup>30</sup> Der blev i 2017 bevilget tilskud til i alt 37 tilskudsmodtagere, hvoraf ni var produktionsafgiftsfondene. Fondens samlede tilskud til produktions-  
afgiftsfondene udgjorde 103,3 mio. kr., svarende til 45 pct. af promilleafgiftsfondens samlede tilskud.

---

<sup>30</sup> Se Promilleafgiftsfonden for landbrugs regnskab i bilag 6.1.

Fonden udbetalte 128,1<sup>31</sup> mio. kr. som direkte støtte til selvstændige aktiviteter, hvoraf udvalgte projekter beskrives kort i det følgende.

Promilleafgiftsfonden for landbrug støttede i 2017 formålene *forskning og forsøg* samt *produktudvikling* med 44,8 mio. kr. SEGES har modtaget støtte til et projekt, der har til formål, at sikre vejen for kvægbrugeren, der vil bygge en stald, der imødekommer fremtidens krav til miljø, klima og dyrevelfærd. Projektet skal yderligere tage højde for den moderne arbejdsplads for fremtidens landmand.

Under formålet *afsætningsfremme* har fonden ydet støtte med i alt 20,2 mio. kr. Fødevarebanken har modtaget støtte til et projekt, hvor fokus er, at sikre vidensspredning og oplysning, der fremmer afsætningen af overskudsfødevarer i Danmark. Projektet garanterer fødevareaktører i alle led konkrete løsninger på håndtering af spiseligt madspild. Dette skal bruges til at styrke branchens image overfor forbrugerne.

Til formålene *rådgivning* og *uddannelse* blev der i alt givet støtte på i alt 44,4 mio. kr. Her blev bl.a. givet støtte til et projekt med formål, at sikre at kommende unge landmænd har den bedste faglige uddannelse til at varetage udfordringerne på landbrugsbedrifter i fremtiden.

---

<sup>31</sup> Udgiften er summen af støtte givet til de direkte støttemodtagere. Udgiften fremkommer ved at beregne det samlede tilskud fordelt på tilskudsmodtagere minus det samlede tilskud til produktionsafgiftsfondene.

Fonden støttede formålene *sygdomsforebyggelse og sygdomsbekæmpelse, kontrol samt dyrevelfærd* med 0,054 mio. kr. En del af midlerne er givet til et projekt, der har til formål at fremme økologi på Bornholm. Projektet har fokus på dyrevelfærd og højværdigprodukter baseret på små bedrifter med alsidigt husdyrhold. Det sker ved initiativer til udbredelse af konceptet Velfærdsdelikatesser ® på Bornholm med en besøgs- og demonstrations gård.

Under formålet *medfinansiering af initiativer under EU-programmer* har fonden ydet støtte med 18,7 mio. kr. Økologisk Landsforening har modtaget støtte til et projekt, som har til formål at bidrage til landmænds faglige succes med økologi. Dette skal sikre, at økologiske landmænd kender og bruger ny viden og de bedste økologiske metoder, samt at metoderne er beskrevet og formildet. Derudover skal projektet sikre, at relevante rådgivningsværktøjer er opdaterede, og at rådgivere er trænet i at bruge dem.

## 4.2 Promilleafgiftsfonden for frugtavl og gartnerbruget

Promilleafgiftsfonden for frugtavl og gartnerbruget har i 2017 i alt anvendt 7,4 mio. kr.<sup>32</sup>

Størstedelen af fondens midler er anvendt under formålet *forskning og forsøg*. Der er i alt ydet støtte for 5 mio. kr., hvoraf en del af midlerne er gået til Gartnerirådgivningen. Et af de projekter, der har modtaget støtte, har til formål at øge jordfrugtbarhed, kvalitet og udbytte i produktionen af grønsager på friland. Dette opnås ved at demonstrere og formilde den nyeste viden til producenterne. Under formålet er der også ydet støtte til Dansk Gartneri. Formålet med dette projekt er at reducere både pesticidbelastningen af miljøet, og indholdet af pesticider i frugt og grønt, samt at forbedre arbejdsmiljøet.

Til formålet *rådgivning og uddannelse* er der anvendt 0,3 mio. kr. Gartnerirådgivningen har modtaget støtte til et projekt med formålet at undgå utilsigtede udledninger af spildevand til vandmiljøet. Dette sker ved at udarbejde en vejledning til gartnerierne om håndtering af spildevand.

Der er under formålet *medfinansiering af initiativer under EU-programmer* ydet støtte for 2 mio. kr. Gartnerirådgivningen modtog støtte til et projekt med formålet at overvåge et nyt, invasivt og alvorligt skadedyr i bløde bær i Danmark. Som en del af overvågningen er der placeret fælder i forskellige dele af Danmark, for at kunne registrere skadedyrets fremkomst.

## 4.3 Fonden for økologisk landbrug

Fonden for økologisk landbrug har i 2017 anvendt i alt 43,9 mio. kr.<sup>33</sup>

Fonden har ydet støtte til formålene *forskning og forsøg* samt *produktudvikling* med 4,8 mio. kr. Et projekt, der har modtaget støtte, har haft til formål at udvikle velfærdsvurderingsredskaber, som kan dokumentere dyrevelfærden sommer og vinter, og som kan vise om de forbedringer af dyrevelfærden, som forventes ved velfærdsforbedrende initiativer, faktisk sker. Der fokuseres på nye indikatorer for dyrevelfærd, som karakteriserer en troværdig økologisk mælkeproduktion. Der udvikles, med

<sup>32</sup> Tallet er summen af udgifter til de beskrevne formål, samt udgifter til kontrol med midlernes korrekte anvendelse, herunder blandt andet revision og effektivisering af aktiviteter, samt bestyrelseshonorar og udgifter til særlige foranstaltninger m.v. Se Promilleafgiftsfonden for frugtavl og gartnerbrugets regnskab i bilag 6.2.

<sup>33</sup> Tallet er summen af udgifter til de beskrevne formål, samt udgifter til kontrol med midlernes korrekte anvendelse, herunder blandt andet revision og effektivisering af aktiviteter, samt bestyrelseshonorar og udgifter til særlige foranstaltninger m.v. Se Fonden for økologisk landbrugs regnskab i bilag 6.3.

afsæt i økologiske andelshavere fra Them Mejeri, redskaber til vurdering og dokumentationen af dyrevelfærden i bedriften både sommer og vinter.

Formålet *afsætningsfremme* blev støttet med 26,9 mio. kr. Landbrug & Fødevarer modtog støtte til et projekt med formålet at motiverer samt styrke faglighed og viden hos de studerende på de fødevarerrelaterede uddannelser, så de kan inspirere deres studievenner, kommende arbejdspladser og alle de ildsjæle, som ønsker at økologien skal vokse. Projektet medvirker til at understøtte en proces, hvori økologien får et stadigt større fokus på fødevareruddannelserne.

Der er under særpuljen 'National Afsætningsfremme' ydet støtte til et projekt, der har til formål at skabe en brugerplatform for formidling af økologi, for derved at øge danskernes kendskab til de værdier der ligger til for den økologiske produktionsform. De økologiske gårde var den primære platform, men derudover blev der gennemført to fællesspisninger ved langborde i København og Aarhus, som ligeledes formidlede den økologiske produktionsform.

Fonden for økologisk landbrug har under formålene *rådgivning* og *uddannelse* givet støtte for 9,5 mio. kr. Et af de støttede projekter havde til formål at fremme udbredelse af økologiske biogasanlæg som instrument til at styrke næringsstofforsyning og recirkulering af restprodukter i den økologiske produktion.

Under særpuljen 'Puljen for Omlægning-, fastholdelses- og bæredygtighedstjek i primærsektoren + kompetenceopbygning for nye økologer' har fonden givet støtte til SEGES til et projekt, der har til formål at implementere bæredygtighed i økologien. Det vil SEGES gøre ved at analysere og videreudvikle bæredygtigheden og dermed robustheden på hver økologisk bedrift, både til glæde for landmanden og erhvervet, samt for den bevidste forbruger og for naturen.

Under formålet *medfinansiering af initiativer under EU-programmer* er der givet støtte for 2,0 mio. kr. Økologisk Landsforening modtog støtte til et projekt der havde til formål at mindske udledning af drivhusgasser i økologisk produktion samt øge kulstofbindingen i jorden og derved forbedre økologiens klimaprofil.

#### **4.4 Svineafgiftsfonden**

Svineafgiftsfonden har i 2017 anvendt i alt 158,3 mio. kr.<sup>34</sup>

Fonden har støttet formålene *forskning og forsøg* samt *produktudvikling* med 96,5 mio. kr. Landbrug & Fødevarer har modtaget støtte til et projekt med fokus på foderets effekt på miljøet. Projektet har til formål at reducere udledning af næringsstoffer til miljøet via tilpasninger i fodersammensætningen. Samtidig skal produktivitet ikke kompromitteres, hvilket indebærer, at effektivisering af ressourceudnyttelsen af foder har hovedfokus.

Under formålet *afsætningsfremme* har Svineafgiftsfonden ydet støtte for 27,3 mio. kr. En stor del af midlerne er, som tidligere år, gået til afsætningsfremmende aktiviteter i Japan, Kina og Danmark. Et af de projekter, som i 2017 har modtaget støtte, er et projekt med det formål at støtte afsætningen af

<sup>34</sup> Tallet er summen af udgifter til de beskrevne formål, samt udgifter til kontrol med midlernes korrekte anvendelse, herunder blandt andet revision og effektivisering af aktiviteter, samt bestyrelsesonorar og udgifter til særlige foranstaltninger m.v. Se Svineafgiftsfondens regnskab i bilag 6.4.

grisekød på eksportmarkederne ved at udvikle og vedligeholde internationale kvalitetsstandarder. Standarderne vedligeholdes på brancheniveau og sikrer, at høje standarder inden for kvalitet, fødevarerikkerheder og dyrevelfærd kan implementeres, og anvendes aktivt i forbindelse med afsætningen.

Svineafgiftsfonden har i alt støttet *rådgivning* og *uddannelse* med 2,7 mio. kr. Der er ydet støtte til et projekt med formålet at skaffe flere lærlinge til svinekødsbranchen. Dette gøres ved at gennemføre aktiviteter med besøg på produktionsskoler. Besøgene havde til formål at skabe viden og interesse om muligheden for at søge en læreplads i kødindustrien.

Under formålene *sygdomsforebyggelse* og *sygdomsbekæmpelse, kontrol* samt *dyrevelfærd* har fonden i 2017 bevilget 26,2 mio. kr. i støtte. Danmarks Tekniske Universitet har modtaget støtte til et projekt med formålet at udvikle og teste sundhedsstyringssystemer, der kan tilpasses og anvendes i alle større besætninger, og som gør det muligt at sikre erkendelse af sygdomme og løbende tilpasning af indsatsen mod sygdomme, herunder vaccinationsstrategier.

Under *medfinansiering af initiativer under EU-programmer* har fonden ydet støtte for 5,4 mio. kr. Landbrug & Fødevarer har modtaget støtte til et projekt, der har til formål at etablere og opbygge en stærk position for afsætning af grisekød via den moderne detailhandel og food service sektor i Kina.

#### 4.5 Mælkeafgiftsfonden

Mælkeafgiftsfonden har i 2017 i alt anvendt 69,8 mio. kr.<sup>35</sup>

Under *forskning og forsøg* samt *produktudvikling* blev der i 2017 støttet med 44,1 mio. kr. Aarhus Universitet har modtaget støtte til et projekt, hvis formål er at fastslå virkningen af dansk oregano i malkekoens foder, og få kvantificeret den optimale dosis, der kan tildeles, under hensyntagen til praktiske og økonomiske forhold. Projektet skal anviser fodringsstrategier, som forventes at kunne anvendes i både konventionelle samt økologiske mælkeproduktioner til reduktion af klimabelastning.

Under formålet *afsætningsfremme* har fonden i 2017 støttet med 12,9 mio. kr. Landbrug & Fødevarer har modtaget støtte til et projekt, der har til formål at skabe rammer for danskernes møde med landmanden, dyrene og mælkeproduktionsformen, der kan bidrage til at sikre befolkningens opbakning til produktionsformen og accept af landbrugserhvervet nu og i fremtiden. Forbrugeren får en unik mulighed for at se, hvor mælken kommer fra, inden den når køledisken og middagsbordet. Herudover er målet at øge antallet af mælkeproducenter blandt Åbent Landbrug-værterne.

Fonden anvendte i 2017 1,9 mio. kr. til formålene *rådgivning* og *uddannelse*. Et af de støttede projekter havde til formål at sikre udvikling i den økologiske primærproduktion, så den kan matche den stigende efterspørgsel på økologiske råvarer og fødevarer både nationalt og på eksportmarkederne. I projektet sættes der særligt fokus på mælkeproducenter og mindre producenter inden for alle produktionsgrene.

Mælkeafgiftsfonden har støttet formålene *sygdomsforebyggelse* og *sygdomsbekæmpelse, kontrol* samt *dyrevelfærd* med 6,3 mio. kr. SEGES var eneste støttemodtager. Projektet har til formål at fast-

<sup>35</sup> Tallet er summen af udgifter til de beskrevne formål, samt udgifter til kontrol med midlernes korrekte anvendelse, herunder blandt andet revision og effektivvurdering af aktiviteter, samt bestyrelseshonorar og udgifter til særlige foranstaltninger m.v. Se Mælkeafgiftsfondens regnskab i bilag 6.5.

holde Danmarks høje veterinære stude og dermed sikre dansk kvægbrugs eksportmuligheder. Dette sker gennem overvågning af infektioner, optimering af detektion af indslæb af infektioner, at arbejde aktivt med smittebeskyttelse samt varetage kvægbrugets veterinære beredskab.

Under formålet *medfinansiering af initiativer under EU-programmer* har fonden ydet støtte for 4,4 mio. kr. Mejeriforeningen har modtaget støtte til et projekt ved navn "Sund Skole". Målet med projektet er at skabe en sundhedsaktivitet rettet mod skoleledelsen, skolens rum og forældrene, med henblik på at styrke penetrationen af skolemælk lige fra starten af barnets skolegang. Mejeriforeningen ønsker med projektet at styrke skolemælken position på skolerne og styrke relationen til skolens beslutningstagere med et klar budskab om skolens rolle og skolemælken betydning for skolebørns sundhed og ernæring.

#### 4.6 Pelsdyrafgiftsfonden

Pelsdyrafgiftsfonden har i 2017 anvendt i alt 34,6 mio. kr.<sup>36</sup>

Under formålene *forskning og forsøg* samt *produktudvikling* blev der ydet støtte for 16,9 mio. kr. Københavns Universitet modtog støtte for et projekt, der havde til formål at finde den mest optimale fedtsyresammensætning i relation til fordøjelighed for at kunne vælge bedste egnede fedtkilder og dermed øge minkhvalpenes energioptagelse. Yderligere skulle projektet undersøge, hvordan fordøjelighed påvirker hvalpenes næringsstofsomsætning samt absorptionen af fedtopløselige vitaminer. Derudover at se hvordan forholdet mellem protein, fedt og kulhydrat i foderet påvirkede hvalpeveksten. Et andet projekt der modtog støtte fra fonden, havde til formål at skabe viden om og afhjælpe barrierer for anvendelse og implementering af temperamentstest i minkproduktionen for at få mere tillidsfulde mink i praksis.

Pelsdyrafgiftsfonden har under formålene *sygdomsforebyggelse og sygdomsbekæmpelse, kontrol* samt *dyrevelfærd* anvendt 17,6 mio. kr. Alle midler er gået til Dansk Pelsdyravlerforening til program vedrørende sygdomsbekæmpelse af plasmacytose hos pelsdyr. Sygdommen medfører øget dødelighed, nedsat frugtbarhed og dårligere skindkvalitet hos pelsdyr. I Danmark er det lykkedes at få størstedelen af landets farme sygdomsfrie som følge af et nationalt bekæmpelsesprogram. Bekæmpelsesprogrammet består bl.a. af sygdomsovervågning samt en tilbagevendende informationskampagne om smittebeskyttelse i de danske besætninger.

#### 4.7 Kvægafgiftsfonden

Kvægafgiftsfonden har i 2017 i alt anvendt 23,5 mio. kr.<sup>37</sup>

Under formålene *forskning og forsøg* samt *produktudvikling* er der i 2017 anvendt 6,1 mio. kr. Et af de støttede projekter har til formål at udvikle en planlægningsmodel, som efterfølgende kan implementeres i de eksisterende værktøjer til foderplanlægning, således at landmænd og konsulenter kan sikre, at den planlagte fodring både er ernæringsmæssig korrekt, rentabel og samtidig reducerer klimapåvirkningen.

<sup>36</sup> Tallet er summen af udgifter til de beskrevne formål, samt udgifter til kontrol med midlernes korrekte anvendelse, herunder blandt andet revision og effektivvurdering af aktiviteter, samt bestyrelseshonorar og udgifter til særlige foranstaltninger m.v. Se Pelsdyrafgiftsfondens regnskab i bilag 6.6.

<sup>37</sup> Tallet er summen af udgifter til de beskrevne formål, samt udgifter til kontrol med midlernes korrekte anvendelse, herunder blandt andet revision og effektivvurdering af aktiviteter, samt bestyrelseshonorar og udgifter til særlige foranstaltninger m.v. Se Kvægafgiftsfondens regnskab i bilag 6.7.

Kvægafgiftsfonden har støttet formålet *afsætningsfremme* med 5,9 mio. kr. Kødbranchens Fællesråd har modtaget støtte til et projekt med det formål at fortsætte åbningen af udvalgte markeder i Sydafrika samt Mellemøsten og Nordafrika. Det forventes, at udbuddet af kalve- og oksekød vil stige betydeligt i nær fremtid, hvilket vil presse afsætningen af disse produkter på hjemmemarkedet samt nærmarkederne i EU, hvorfor det findes påtrængende med flere markedsadgange.

Fonden har under formålene *rådgivning* og *uddannelse* ydet støtte for 2,3 mio. kr. Et af de støttede projekters formål er at styrke rekrutteringsevnen til både kødvidenskabelige uddannelser samt branchen. Dette kommer i lyset af mangel på kødvidenskabelige studerende samt en nedgang i forskningsmidler til kødforskningsområdet.

Under for formålene *sygdomsforebyggelse* og *sygdomsbekæmpelse, kontrol* samt *dyrevelfærd* har fonden ydet støtte for 9 mio. kr. Et af de projekter, der har modtaget støtte, har til formål, at dokumentere hvordan vi får mest muligt dyrevelfærd og produktivitet indenfor de givne fysiske rammer og managementsystemer i nutidens og fremtidens kostalde. Dette gøres ved at frembringe viden om, hvordan køernes adfærd ændrer sig i kostalde ved at indføre nye rutiner og metoder til fodring, opstaldning samt management og holde det op imod de gældende anbefalinger til indretning af stalde til kvæg.

#### **4.8 Fjerkræafgiftsfonden**

Fjerkræafgiftsfonden har i 2017 i alt anvendt 19,7 mio. kr.<sup>38</sup>

Fjerkræafgiftsfonden har støttet formålene *forskning og forsøg* samt *produktudvikling* med 6,2 mio. kr. Et af de støttede projekter havde til formål at levere ny praktisk viden i form af en driftsvejledning til landmænd om, hvilke foderrationer og udfordringsmetoder, der giver de bedste muligheder for at regulere kyllingernes væksthastighed og levere kyllinger, der opfylder kundernes krav om størrelse, kropssammensætning og langsom vækst.

Under formålet *afsætningsfremme* er der ydet støtte for 2,5 mio. kr. Danske Æg modtog støtte til et projekt med det formål at gennemføre en intensiv formidling af budskaber om æg i relation til sundhed og ernæring med henblik på, at æg opnår et mere positivt omdømme, og at forbrugere i højere grad opfatter æg som en sund fødevarer.

Fjerkræafgiftsfonden har støttet formålene *rådgivning* og *uddannelse* med 2,7 mio. kr. Københavns Universitet modtog støtte til et projekt med formålet at generere materiale til undervisning af nuværende og kommende fasanopdrættere efter metoder, der sikrer, at fasanerne lever under så naturlige forhold som muligt. Da det kan blive aktuelt at importere rugeæg fra udlandet, indhentes viden om denne produktion fra lande, der eksporterer mange rugeæg til Danmark. Undervisningsmaterialet skal være baseret på kilder med solidt kendskab til og erfaring med opdræt af fasaner, og det skal kunne formidles på en måde, der forstås af brugere med varierende basiskundskaber.

---

<sup>38</sup> Tallet er summen af udgifter til de beskrevne formål, samt udgifter til kontrol med midlernes korrekte anvendelse, herunder blandt andet revision og effektivt vurdering af aktiviteter, samt bestyrelses honorar og udgifter til særlige foranstaltninger m.v. Se Fjerkræafgiftsfondens regnskab bilag 6.8.



Fonden har ydet støtte til formålene *sygdomsforebyggelse, sygdomsbekæmpelse, kontrol* samt *dyrevelfærd* på 7,9 mio. kr. Et af de projekter, der modtog støtte, har haft til formål at informere om dyrevelfærd. Projektet skal hjælpe med at lette implementeringen af nye tiltag og nye fortolkninger af gældende regler samt at følge op på dyrevelfærdsmæssige forhold, således at slagtefjerkræsprодукtionen kan udvikles og samtidig tilgodese forholdene vedr. dyrenes velfærd.

Formålet *medfinansiering af initiativer under EU-programmer* er i 2017 støttet med 0,2 mio. kr. Alle midlerne er gået til et projekt med det formål at overføre og implementere forskningsresultater vedrørende brug af kyllingemødre til praksis, og registrere effekten heraf. Projektet kortlægger, hvorledes brugen af kunstige kyllingemødre påvirker dyrevelfærd og produktivitet i både opdræts- og æglægningsperioden.

#### **4.9 Produktionsafgiftsfonden for frugt og gartneriprodukter**

Produktionsafgiftsfonden for frugt og gartneriprodukter har i 2017 i alt anvendt 11,9 mio. kr.<sup>39</sup>

Under formålene *forskning og forsøg* samt *produktudvikling* er der ydet støtte for 2,3 mio. kr. Et af de projekter, der har modtaget støtte, har til formål at opnå højere udbytte og mere ensartet kvalitet gennem anvendelse af droner til markovervågning indenfor frilandsgartneri. I forbindelse med projektet er der uddannet en dronepilot, der arbejder med metoder til overvågning af markeder i vækstsæsonen. Mange marker er fotograferet, og der er lavet markkort. Der er stort potentiale i forudsigtelse af høstudbytte. Projektet har vakt stor interesse fra producenter af grønsager.

Formålet *afsætningsfremme* er af fonden støttet med 5,8 mio. kr. Et af de projekter, der har modtaget støtte, har som formål at øge afsætningen af haveplanter i efterårsmånederne. Projektet "Havens Dag" er et samarbejde mellem Danske Planteskoler og Danske Havecentre, som afholdes midt i september, med det forhold at skabe øget salg i efterårsmånederne. Aktiviteten blev markedsført via en PR-kampagne, konkurrence, samt på hjemmesiden [www.havensdag.dk](http://www.havensdag.dk), Facebook, samt indlæg i diverse fagblade. Antallet af deltagende havecentre var 63, hvor enkelte af dem havde op til 800 besøgende.

Fonden støttede formålene *rådgivning* og *uddannelse* med 1,6 mio. kr. Et af de støttede projekter har til formål at øge kendskabet til korrekt og rettidig pesticidforbrug hos de mindre jordbæravlere. På baggrund af et højt antal prøver af danske jordbær med pesticidrester, blev det besluttet at sætte gang i et arbejde med ovenstående formål. Der blev, til alle avlere med mere end 0,3 ha, som ikke har tilknyttet rådgivning i forvejen, sendt et brev med information om projektet. Gennem 2017 er der således gjort en målrettet rådgivningsindsats til de mindre avlere.

Produktionsafgiftsfonden for frugt og gartneriprodukter støttede i 2017 formålet *medfinansiering af initiativer under EU-programmer* med 2,1 mio. kr. Et af de støttede projekter har til formål at bidrage til øget salg af planteskoleplanter gennem udvikling af en moderne, miljøvenlig brug af prydblplanter i haver og anlæg. Dette er foretaget ved at afprøve og formidle viden om nye resistente sorter af roser, anvendelse af prydblplanter som efterafgrøder og udvikling af nye værktøjer til miljøvenlig etablering af planteskoleplanter. Projektet har via formidling og åbne haver bidraget til øget kendskab til planteskoler, der har større modstandskraft over for sygdomme.

<sup>39</sup> Tallet er summen af udgifter til de beskrevne formål, samt udgifter til kontrol med midlernes korrekte anvendelse, herunder blandt andet revision og effektivvurdering af aktiviteter, samt bestyrelsesonorar og udgifter til særlige foranstaltninger m.v. Se Produktionsafgiftsfonden for frugt og gartneriprodukters regnskab i bilag 6.9.

#### 4.10 Planteforædlingsfonden<sup>40</sup>

Planteforædlingsfonden har i 2017 anvendt i alt 8,3 mio. kr.<sup>41</sup>

Fondens tildelte midler er alle blevet anvendt inden for formålene *forskning og forsøg* samt *produktudvikling*. Forædlingsarbejdet blev således støttet ved, at de 39 sortsejere, som er registreret hos Planteforædlingsfonden, modtog deres andel af de opkrævede afgifter som vederlag for udført plante-forædling. Der blev således fordelt 8,2 mio. kr. blandt sortsejerne.

#### 4.11 Kartoffelafgiftsfonden

Kartoffelafgiftsfonden har i 2017 anvendt i alt 5,7 mio. kr.<sup>42</sup>

Størstedelen af fondens midler er fordelt under formålene *forskning og forsøg* samt *produktudvikling*, hvor der i alt er ydet støtte for 4,8 mio. kr. Københavns Universitet modtog støtte til et projekt, der havde til formål at udvikle bæredygtige kartoffellinjer med helt nye stivelseskvaliteter med forøget industriel og sundhedsmæssig værdi. Et andet projekt, der modtog støtte, havde til formål at undersøge virkningen af forskellige modeller til bekæmpelse af kartoffelbladplet (*Alternaria*), og dermed forbedre muligheden for bedre anvendelse af svampemidlerne. Forsøgsåret 2017 var andet års forsøg med *Alternaria*modeller med justering efter erfaringer fra 2016.

Kartoffelafgiftsfonden har støttet formålet *afsætningsfremme* med 0,3 mio. kr. Danmarks Kartoffelråd modtog støtte til projektet "Valdemarsdag, kartoffelfest for ældre". I 2017 var der 37.400 ældre på plejecentre, der deltog i Danmarks største ældrefest – Valdemarsdag. Her blev der afleveret i alt 1850 halve flasker snaps til plejecentre, og lokale kartoffelavlere og leverandører sørgede for, at der kom nyopgravede kartofler på tallerkenen.

Under formålene *rådgivning og uddannelse* er der givet støtte for 0,3 mio. kr. Et ud af de to støttede projekter havde til formål at sikre, at der er adgang til en opdateret og kvalitetssikret viden fra ind- og udland indenfor produktion af kartofler. Det sker ved at indsamle specialviden fra internationale tidskrifter, møder og konferencer, der efterfølgende publiceres i forskellige landbrugsfaglige medier.

Fonden støttede i 2017 formålene *sygdomsforebyggelse og sygdomsbekæmpelse, kontrol* samt *dyrevelfærd* med 0,3 mio. kr. Et af støttede projekter havde til formål at sikre kartoffelerhvervet det bedst mulige udgangspunkt for et højt udbytte, og en god kvalitet af præbasislæggekartofler til brug i den videre fremavl af danske læggekartofler. Det sker ved at sikre adgang til patogenfrie og sortsægte miniknolde ved at opretholde og udvikle en økonomisk bæredygtig dansk kerneplantesamling for kartofler.

#### 4.12 Frøafgiftsfonden

---

<sup>40</sup> Planteforædlingsfondens regnskab for 2017 er godkendt jf. den givne dispensation af 23. marts 2018 fra administrationsbekendtgørelsens krav om egenkontrol-program mv. grundet fondens særlige karakter. I 2020 igangsættes en afklaring af det juridiske set-up for fonden fremadrettet.

<sup>41</sup> Tallet er summen af udgifter til de beskrevne formål, samt udgifter til kontrol med midlernes korrekte anvendelse, herunder blandt andet revision og effektivvurdering af aktiviteter, samt bestyrelseshonorar og udgifter til særlige foranstaltninger m.v. Se Planteforædlingsfondens regnskab i bilag 6.10.

<sup>42</sup> Tallet er summen af udgifter til de beskrevne formål, samt udgifter til kontrol med midlernes korrekte anvendelse, herunder blandt andet revision og effektivvurdering af aktiviteter, samt bestyrelseshonorar og udgifter til særlige foranstaltninger m.v. Se Kartoffelafgiftsfondens regnskab i bilag 6.11.

Frøafgiftsfonden har i 2017 anvendt i alt 4,2 mio. kr.<sup>43</sup>

Fondens midler er i 2017 hovedsageligt fordelt til projekter under formålene *forskning og forsøg* samt *produktudvikling*, hvor der er ydet støtte for i alt 3,5 mio. kr. Aarhus Universitet og SEGES indgår som samarbejdspartner i et projekt, som er bevilget af Grønt Udviklings- og Demonstrations Program (GUDP). Projektet modtog samlet 1,3 mio. kr. i støtte og havde til formål at udvikle og demonstrere mere robuste og fleksible dyrkningssystemer, hvor afgrøderne har større modstandskraft mod plante-skadegørere. Dette skal ses i lyset af, at frøavlere oplever stigende udfordringer med græsukrudt, sygdomme og skadedyr og ikke mindst stigende resistensproblemer. Projektet skal derfor finde løsninger, der straks kan omsættes til at forbedre konkurrenceevnen.

Fonden har yderligere under formålene *forskning og forsøg samt produktudvikling* ydet 0,1 mio. kr. i støtte til et projekt, med formålet at sikre frøproducenterne et bedre beslutningsgrundlag ved ukrudtsbekæmpelse i spinat til frøavl og dermed en bedre kvalitet. Det sker ved at udvikle bekæmpelsesstrategier for ukrudtsbekæmpelse.

Under formålene *rådgivning og uddannelse* er der anvendt 0,7 mio. kr. Der er givet støtte et projekt, der havde til formål at medvirke til optimering af dyrkningsprocesserne inden for frøsektoren. Det er sket ved at indsamle og bearbejde den nyeste inden- og udenlandske viden om avl af mark- og havefrø samt ved at sikre, at informationerne er blevet formidlet til frøsektoren og derved anvendt til at forbedre dyrkningsprocesserne. Endvidere har formålet været at bidrage til, at de nødvendige plantebeskyttelsesmidler er til rådighed for frøavlerne, så de kan bekæmpe ukrudt og andre skadegørere.

#### **4.13 Sukkerroefgiftsfonden**

Sukkerroefgiftsfonden har i 2017 anvendt i alt 2,1 mio. kr.<sup>44</sup>

Fonden har kun givet tilskud under formålene *forskning og forsøg*. Fondet for Forsøg med Sukkerroedyrkning har modtaget støtte til et projekt bestående af gødningsforsøg. Det overordnede formål med forsøgene er at sikre optimale gødningsmængder til afgrøden samt at undersøge forskellige næringsstoffer eller gødningstypers effekt.

Et andet projekt har omfattet en undersøgelse af så- og høstkvalitet. Dette blev i 2017 gennemført på fire lokaliteter, hvor der på hver lokalitet blev sået med tre hastigheder. Variation i planteafstand er blevet målt, og efterfølgende er der målt udbytte ved de tre hastigheder. Projektet omfattede også undersøgelser omkring renhed og spild ved optagning. Disse undersøgelser har i 2017 haft til formål at udvikle en metodik til at kvantificere omfanget af dette under optagning. Dernæst er formålet at undersøge effekten af forskellige indstillinger af roeoptageren på lagringstab samt effekten af rensning af roer efter lagring i kortere eller længere tid.

#### **4.14 Hesteafgiftsfonden**

Hesteafgiftsfonden har i 2017 anvendt i alt 1,5 mio. kr.<sup>45</sup>

<sup>43</sup> Tallet er summen af udgifter til de beskrevne formål, samt udgifter til kontrol med midlernes korrekte anvendelse, herunder blandt andet revision og effektivvurdering af aktiviteter, samt bestyrelseshonorar og udgifter til særlige foranstaltninger m.v. Se Frøafgiftsfondens regnskab i bilag 6.12.

<sup>44</sup> Tallet er summen af udgifter til de beskrevne formål, samt udgifter til kontrol med midlernes korrekte anvendelse, herunder blandt andet revision og effektivvurdering af aktiviteter, samt bestyrelseshonorar og udgifter til særlige foranstaltninger m.v. Se Sukkerroefgiftsfondens regnskab i bilag 6.13.

Under formålene *forskning og forsøg* samt *produktudvikling* har fonden ydet støtte for 0,7 mio. kr. Københavns Universitet modtog støtte til et projekt med formålet at forbedre velfærd hos heste der lider af sygdomme i de nedre luftveje gennem bedre behandling. Projektet henvender sig i første omgang til hesten med sygdommen Inflammatory Airway Disease (IAD). Tidligere behandlingsmetoder kan have omfattende bivirkninger, hvilket bidrager til at mange hesteejere vælger den fra. Den behandlingsmetode der ønskes undersøgt i dette projekt, er uden store bivirkninger samt med kort karenstid.

Fonden anvendte i 2017 0,7 mio. kr. under formålene *rådgivning* og *uddannelse*. Landbrug & Fødevarer modtog støtte til et projekt, der havde til formål at udvikle en app, der samler relevant viden om lovmæssige forhold i hestesektoren. Appen stiller denne viden til rådighed for hesteejerne på en måde, der så enkelt som muligt lader vedkommende finde ud af, hvilken betydning de enkelte love har for det specifikke hestehold. Formålet med projektet har dermed været at give hesteejere viden og tryghed i kraft af et let tilgængeligt overblik over, og forståelse for den komplekse lovgivningsmasse, der regulerer hestesektoren.

Under *rådgivning* og *uddannelse* blev der også ydet støtte til et projekt med formålet at formidle hestefaglige emner ved hjælp af korte pædagogiske videoforedrag, som har fokus på det forklarende og visuelle. Væsentlige faglige emner er formidlet hovedsageligt i faglige artikler, som kan være svære at omsætte til nyttig anvendelig viden i den daglige praksis med heste og bedrifter, og derfor handler projektet om pædagogisk formidling via video.

#### **4.15 Fåreafgiftsfonden**

Fonden ophørte efter indstilling fra erhvervet med at opkræve afgifter fra den 1. januar 2017, og var i 2017 under afvikling. Fondens eneste udgifter i 2017 var fondsadministration, og de tiloversblevne midler i fonden blev overført til Promilleafgiftsfonden for landbrug, hvor de blev øremærket aktiviteter til gavn for fåresektoren generelt<sup>46</sup>.

---

<sup>45</sup> Tallet er summen af udgifter til de beskrevne formål, samt udgifter til kontrol med midlernes korrekte anvendelse, herunder blandt andet revision og effektivvurdering af aktiviteter, samt bestyrelshonorar og udgifter til særlige foranstaltninger m.v. Se Hesteafgiftsfondens regnskab i bilag 6.14.

<sup>46</sup> Se Fåreaftgiftsfonden likvidationsregnskab i bilag 6.15.

## 5. Yderligere information

Generel information om fondene, oversigt over de forskellige fonde, lovgrundlag for fondenes virke samt tidligere årsrapporter findes på Landbrugsstyrelsens hjemmeside, [www.lbst.dk](http://www.lbst.dk). Hjemmesiden indeholder links til de enkelte fonde, hvor godkendte budgetter og regnskaber samt fondenes vedtægter kan findes.

For yderligere information om de enkelte fonde henvises til følgende hjemmesider:

Promilleafgiftsfonden for landbrug: [www.promilleafgiftsfonden.dk](http://www.promilleafgiftsfonden.dk)

Promilleafgiftsfonden for frugtavl og gartneribrug: [www.promilleafgiftsfond.dk](http://www.promilleafgiftsfond.dk)

Fonden for økologisk landbrug: [www.okologifonden.dk](http://www.okologifonden.dk)

Svineafgiftsfonden: [www.svineafgiftsfonden.dk](http://www.svineafgiftsfonden.dk)

Mælkeafgiftsfonden: [www.maelkeafgiftsfonden.dk](http://www.maelkeafgiftsfonden.dk)

Pelsdyrafgiftsfonden: [www.pelsdyrafgiftsfonden.dk](http://www.pelsdyrafgiftsfonden.dk)

Kvægaftsfonden: [www.kvaegaftsfonden.dk](http://www.kvaegaftsfonden.dk)

Fjerkræftsfonden: [www.fjerkraeftsfonden.dk](http://www.fjerkraeftsfonden.dk)

Produktionsafgiftsfonden for frugt og gartneriprodukter: [www.produktionsafgiftsfond.dk](http://www.produktionsafgiftsfond.dk)

Planteforædlingsfonden: [www.planteforaedlingsfonden.dk](http://www.planteforaedlingsfonden.dk)

Kartoffelafgiftsfonden: [www.kartoffelafgiftsfonden.dk](http://www.kartoffelafgiftsfonden.dk)

Frøafgiftsfonden: [www.froeaftsfonden.dk](http://www.froeaftsfonden.dk)

Sukkerroeaftsfonden: [www.sukkerroeaftsfonden.dk](http://www.sukkerroeaftsfonden.dk)

Hesteafgiftsfonden: [www.hesteaftsfonden.dk](http://www.hesteaftsfonden.dk)

Fåreaftsfondens hjemmeside er nedlagt grundet fondens ophør.

## 6. Bilag

Alle tal i bilagsdelen er fra fondenes indsendte regnskaber for 2017.<sup>47</sup>

### 6.1 Promilleafgiftsfonden for landbrugs regnskabstal 2013-2017

<i>Beløb i 1000 kr.</i>	<i>Regnskab 2013</i>	<i>Regnskab 2014</i>	<i>Regnskab 2015</i>	<i>Regnskab 2016</i>	<i>Regnskab 2017</i>
<b>INDTÆGTER:</b>					
Overført fra forrige år	5.609	11.703	19.253	44.184	22.818
Produktionsafgifter	0	0	0	0	0
Promillemidler	232.800	232.800	232.800	232.800	232.800
Særbevilling og anden indtægt	0	1270	7.373	895	20072
Renter	0	0	-82	-134	-173
Tilskud til fondsadministration	0	0	0	0	0
Tilbagebetaling af tilskud vedr. tidligere år	0	0	0	0	0
<b>I. Indtægter i alt</b>	<b>238.409</b>	<b>245.773</b>	<b>259.344</b>	<b>277.745</b>	<b>275.517</b>
<b>UDGIFTER:</b>					
<b>Samlede tilskud fordelt på formål</b>					
Afsætningsfremme	30.612	34.594	33.436	37.865	35.678
Forskning og forsøg	76.361	89.324	86.419	110.160	108.654
Produktudvikling	130	0	0	13	331
Rådgivning	42.126	49.329	40.258	52.002	45.663
Uddannelse	3.740	2.033	3.598	3.830	2.865
Sygdomsforebyggelse	15.118	14.069	11.010	12.646	10.807
Sygdomsbekæmpelse	6.200	3.360	5.509	4.000	5.538
Dyrevelværd	1.997	2.843	3.535	1.828	436
Kontrol	7.495	6.607	6.857	6.892	2.660
Særlige foranstaltninger	0	0	0	0	0
Medfinansiering af initiativer under EU-programmer	42.543	23.902	24.051	24.777	18.721
<b>II. Udgifter til formål i alt</b>	<b>226.322</b>	<b>226.061</b>	<b>214.673</b>	<b>254.013</b>	<b>231.353</b>
<b>Fondsadministration</b>					
Generel fondsadministration	0	0	0	0	0
Revision	56	76	110	101	97
Advokatbistand	138	76	31	338	1.327
Effektvurdering	188	305	269	397	651
Ekstern projektvurdering	0	0	0	0	0
Bestyrelshonorar/befordringsgodtgørelse	2	2	77	78	96
Tab på debitorer	0	0	0	0	0
<b>V. Administration i alt</b>	<b>384</b>	<b>459</b>	<b>487</b>	<b>914</b>	<b>2.171</b>
<b>VI. Udgifter i alt</b>	<b>226.706</b>	<b>226.520</b>	<b>215.160</b>	<b>254.927</b>	<b>233.524</b>
Overførsel til næste år	11.703	19.253	44.184	22.818	41.993
Overførsel til næste år i pct. af årets udgift	5,16	8,50	20,54	8,95	17,98

<sup>47</sup>For Fåreaafgiftsfonden stammer tallene fra indsendte likvidationsregnskab for 2017.

**Supplerende oplysninger:****Samlet tilskud fordelt på tilskudsmodtagere**

SEGES / Videncentret for Landbrug	82.594	83.861	77.780	97.005	97.584
Svineafgiftsfonden	56.470	55.754	56.139	60.546	51.422
Mælkeafgiftsfonden	30.012	25.177	20.987	19.749	22.052
Pelsdyrafgiftsfonden	15.289	12.982	11.257	13.000	14.362
Økologisk Landsforening	10.438	12.439	10.917	13.252	12.701
Landbrug & Fødevarer	8.000	7.996	7.864	9.889	7.906
Kvægaftsfonden	7.905	6.632	5.421	6.431	6.534
Fjerkræafgiftsfonden	7.000	6.105	5.649	6.092	5.559
Københavns Madhus	1.829	947	0	0	2.461
Forbrugerrådet	1.812	1.597	1.907	1.966	1.965
Frøafgiftsfonden	1.800	1.800	1.670	1.899	1.866
Kartoffelafgiftsfonden	1100	1100	1018	1.087	937
LandboUngdom	0	0	0	0	820
Danmarks Jægerforbund	0	0	0	0	768
FødevarerBanken	0	0	0	0	750
Foreningen MAD	0	0	0	462	691
Teknologisk Institut	0	0	0	247	542
Sukkerroefgiftsfonden	575	575	575	575	527
Danmarks Biavlerforening	350	325	360	425	430
Aarhus Universitet	0	0	0	2512	424
Københavns Universitet	0	0	0	4009	305
Foreningen Biodynamisk Jordbrug	0	383	377	499	276
Hallegaard	0	0	0	0	256
Jordbrugsfonden SamsØkologisk	0	0	0	87	161
Udviklingscenter for Husdyr på Friland	0	0	0	100	54
Fåreaftsfonden	525	451	403	428	0
Udvalget vedr. prioritering af særlige indsatser, SEGES	0	7937	9899	9628	0
Madkulturen	0	0	2000	1498	0
Mejeriforeningen	0	0	0	794	0
Danmarks Tekniske Universitet	0	0	0	708	0
Bæredygtig Landbrug	0	0	450	630	0
Kødbranchens Fællesråd	0	0	0	364	0
Smag på landskabet	0	0	0	131	0
Documentary.dk	400	0	0	0	0
3f Den Grønne Gruppe	125	0	0	0	0
Det Økologiske Råd	98	0	0	0	0
Tænketaenken CONCITO	0	0	0	0	0
<b>VII. I alt</b>	<b>226.322</b>	<b>226.061</b>	<b>214.673</b>	<b>254.013</b>	<b>231.353</b>

**6.2 Promilleafgiftsfonden for frugtavl og gartneribrugets regnskabstal 2013-2017**

<i>Beløb i 1000 kr.</i>	<i>Regnskab 2013</i>	<i>Regnskab 2014</i>	<i>Regnskab 2015</i>	<i>Regnskab 2016</i>	<i>Regnskab 2017</i>
-------------------------	----------------------	----------------------	----------------------	----------------------	----------------------

**INDTÆGTER:**

Overført fra forrige år	230	399	499	468	461
Produktionsafgifter	0	0	0	0	0
Promillemidler	7.200	7.200	7.200	7.200	7.200
Særbevilling og anden indtægt	4	0	138	0	0
Renter	5	7	3	0	-9

Tilskud til fondsadministration	246	0	0	0	0
Tilbagebetaling af tilskud vedr. tidligere år	0	0	0	0	0
<b>I. Indtægter i alt</b>	<b>7.685</b>	<b>7.606</b>	<b>7.840</b>	<b>7.668</b>	<b>7.652</b>

#### UDGIFTER:

##### Samlede tilskud fordelt på formål

Afsætningsfremme	1.200	1.377	1.299	1.313	0
Forskning og forsøg	2.780	4.954	4.363	5.174	5.032
Produktudvikling	0	0	0	0	0
Rådgivning	0	0	473	240	288
Uddannelse	0	0	386	0	0
Sygdomsforebyggelse	0	0	0	0	0
Dyrevelfærd	0	0	0	0	0
Kontrol	0	0	0	0	0
Særlige foranstaltninger	0	0	0	0	0
Medfinansiering af initiativer under EU-programmer	3.013	729	750	450	1.976
<b>II. Udgifter til formål i alt</b>	<b>6.993</b>	<b>7.060</b>	<b>7.271</b>	<b>7.177</b>	<b>7.296</b>

##### Fondsadministration

Generel fondsadministration	246	0	0	0	0
Revision	22	22	22	23	31
Advokatbistand	0	0	49	0	0
Effektvurdering	25	25	24	6	0
Ekstern projektvurdering	0	0	0	0	0
Bestyrelseshonorar/befordringsgodtgørelse	0	0	6	1	30
Tab på debitorer	0	0	0	0	0
<b>IV. Administration i alt</b>	<b>293</b>	<b>47</b>	<b>101</b>	<b>30</b>	<b>61</b>

##### V. Udgifter i alt

**7.286    7.107    7.372    7.207    7.357**

##### Overførsel til næste år

Overførsel til næste år	399	499	468	461	295
Overførsel til næste år i pct. af årets udgift	5,48	7,02	6,35	6,40	4,01

##### Supplerende oplysninger:

##### Samlet tilskud fordelt på tilskudsmodtagere

Brancheudvalget for Frugt & Grønt	2.527	2.386	2.157	2.129	3.887
Dansk Gartneri	0	0	0	2.100	2.320
Gartnerirådgivningen	1.050	1.738	2.695	895	989
Flora Dania	400	500	773	740	100
Gartneribrugets Afsætningsudv.	800	823	799	813	0
Århus Universitet (DJF)	130	0	0	500	0
Agro Tech	500	490	300	0	0
Danske Planteskoler	337	319	261	0	0
Økologisk Landsforening	399	304	200	0	0
Avlerforeningen af spiseløg	0	500	86	0	0
Væksthusgrøntsagssektoren	0	0	0	0	0
Grøn Plantebeskyttelse	600	0	0	0	0
Institute of Global Food and Farming	250	0	0	0	0
Forskningsforeningen	0	0	0	0	0
Co/Gartnerirådgivningen					
<b>VI. I alt</b>	<b>6.993</b>	<b>7.060</b>	<b>7.271</b>	<b>7.177</b>	<b>7.296</b>



### 6.3 Fonden for økologisk landbrugs regnskabstal 2013-2017

Beløb i 1000 kr.	Regnskab 2013	Regnskab 2014	Regnskab 2015	Regnskab 2016	Regnskab 2017
<b>INDTÆGTER:</b>					
Overført fra forrige år	1.012	4.696	24.416	48.025	39.685
Produktionsafgifter	0	0	0	0	0
Promillemidler	10.000	10.000	10.000	10.000	10.000
Særbevilling og anden indtægt	8.000	26.073	48.640	33.000	30.002
Renter	0	0	-105	-233	-216
Tilskud til fondsadministration	0	0	0	0	0
Tilbagebetaling af tilskud vedr. tidligere år	0	0	0	0	0
<b>I. Indtægter i alt</b>	<b>19.012</b>	<b>40.769</b>	<b>82.952</b>	<b>90.792</b>	<b>79.471</b>

### UDGIFTER:

#### Samlede tilskud fordelt på formål

Afsætningsfremme	1.783	6.598	19.886	29.694	26.906
Forskning og forsøg	6.924	5.085	3.791	7.499	4.821
Produktudvikling	114	0	0	0	0
Rådgivning	1.084	1.997	6.628	9.333	9.203
Uddannelse	466	74	839	672	273
Sygdomsforebyggelse	0	0	0	0	0
Sygdomsbekæmpelse	0	0	0	0	0
Dyrevelfærd	801	0	0	282	0
Kontrol	0	0	0	0	0
Særlige foranstaltninger	0	0	0	0	0
Medfinansiering af initiativer under EU-programmer	3.002	1.792	3.208	2.962	1.971
<b>II. Udgifter til formål i alt</b>	<b>14.174</b>	<b>15.546</b>	<b>34.352</b>	<b>50.442</b>	<b>43.174</b>

#### Fondsadministration

Generel fondsadministration	0	660	401	421	464
Revision	57	95	98	165	127
Advokatbistand	0	11	16	8	88
Effektvurdering	84	38	59	71	82
Ekstern projektvurdering	0	0	0	0	0
Bestyrelseshonorar/befordringsgodtgørelse	1	1	1	0	3
Tab på debitorer	0	0	0	0	0
Renteudgifter	0	0	0	0	0
Konsulenthonorar	0	0	0	0	0
<b>III. Administration i alt</b>	<b>142</b>	<b>805</b>	<b>575</b>	<b>665</b>	<b>764</b>

<b>IV. Udgifter i alt</b>	<b>14.316</b>	<b>16.351</b>	<b>34.927</b>	<b>51.107</b>	<b>43.938</b>
---------------------------	---------------	---------------	---------------	---------------	---------------

<b>Overførsel til næste år</b>	4.696	24.418	48.025	39.685	35.533
Overførsel til næste år i pct. af årets udgift	32,8	149,3	137,5	77,7	80,9

#### Supplerende oplysninger:

##### Samlet tilskud fordelt på tilskudsmodtagere:

Økologisk Landsforening	5.167	5.202	16.590	20.752	18.964
Landbrug & Fødevarer, SEGES	3.807	3.786	7.294	10.759	6.931
Landbrug & Fødevarer	0	74	2.920	6.393	6.849
Fonden Københavns Madhus	0	0	0	328	2.770

Producentsammenslutningen Fremme af Økologisk Kvalitets Svinekød (FØKS)	0	0	573	766	762
Foreningen for Biodynamisk Jordbrug	383	263	237	274	568
Udviklingscenter for Husdyr på Friland	615	341	0	1.738	552
Aarhus Universitet	829	534	112	783	538
Producentsammenslutningen Sønderjysk Økologi	0	0	0	0	514
Agrologica	252	0	441	500	500
Producentsammenslutningen Bio Aus Dänemark	0	0	0	391	483
Organic by Nørskov / NewNordica ApS	0	0	0	0	483
Food from Denmark	0	0	0	0	483
Producentforeningen De Økologiske Gårdbutikker	0	0	0	0	450
NORM IVS	0	0	0	0	405
SØRIS A/S	0	0	0	0	355
Hans Henrik Thomsen	0	0	0	174	325
GartneriRådgivningen a/s	300	300	0	300	300
Danmarks Biavlerforening	0	201	0	286	257
Børnehuset Bakkebo	0	0	0	0	250
Økologisk Rådgivning	0	0	0	0	159
Producentsammenslutningen Økologi Nord	0	0	0	301	112
Kernegaarden Fejø	0	0	0	35	78
Havredal Praktiske Uddannelser	0	0	0	167	46
Seerupgaard Udvikling	0	0	288	181	40
Producentforeningen Organic Denmark	0	0	0	1.386	0
Syddansk Økologi, Syddansk Kvæg	0	0	0	519	0
Københavns Universitet	191	0	371	508	0
Naturmælk amba	0	0	0	458	0
Thise Mejeri	0	0	0	385	0
Landsforeningen Praktisk Økologi	0	0	0	329	0
Producentforeningen De Økologiske Gårdbutikker	0	0	299	289	0
Smag på Landskabet	0	0	0	267	0
Danish Food & Trading Company	0	0	0	260	0
Helge Bülow	0	0	0	240	0
Ostebørsen	0	0	0	234	0
Hegnsholt Hønseri	0	0	0	225	0
Økogårdene Skjern Enge	0	0	250	203	0
Lejre Grøntsagskonsortium	0	0	0	197	0
Blakgården	0	0	0	196	0
Danmarks Tekniske Universitet	0	0	352	194	0
Comida Fødevarerådgivning	0	0	275	175	0
Halkær Kro og Madhus	0	0	169	126	0
Landboforeningen Gefion, Økologisk rådgivning	242	631	237	62	0
Landboforening Syd	0	0	0	61	0
Danske Økologiske Erhvervsfrugtavlere	0	0	543	0	0
Københavns Fødevarerfællesskab	0	269	525	0	0
Lejre Kommune	0	0	335	0	0
Knuthenlund Gods	0	0	293	0	0
Natur-Oksen	0	0	290	0	0
Bornholms Landbrug	0	0	285	0	0
Råd & Dåd	0	0	273	0	0
Det Længste Strå v/ Birgitte Ravn Olesen	0	0	210	0	0
Troldgaarden v/ Phillip Dam	0	0	202	0	0
Mørdruggård Korn	0	0	200	0	0
Skærtøft Mølle	0	0	196	0	0
Krogerup Avlsgaard	0	0	185	0	0

ØsterGro	0	300	150	0	0
Dyrenes Beskyttelse	600	32	100	0	0
Westergaards Planteskole	92	90	86	0	0
Lille Raneladegaard / Janne Brændbyge	114	0	51	0	0
Bjarne Krog - Krogagergård	0	95	20	0	0
Grantoftegaard	0	270	0	0	0
Det Grønne Hus/Sydhavsøernes Frugtfestival	0	270	0	0	0
Halkær Ådal Økologisk	0	268	0	0	0
Økologisk Samsø	184	249	0	0	0
Bo larsen	0	228	0	0	0
Hegnsholt Hønseri	0	225	0	0	0
Smag på Enelave	0	221	0	0	0
Lille Raneladegaard	0	217	0	0	0
Kalø Økologisk Landbrugsskole	200	200	0	0	0
Hedehusene/Høje Taastrup økologiske Fødevarerfællesskab	0	168	0	0	0
Landbo Thy	0	164	0	0	0
Producentsammenslutningen Velfærdsdelikatesser	0	154	0	0	0
ProVeldi	0	150	0	0	0
Muld aps	0	150	0	0	0
Miljøpunkt Amager	0	150	0	0	0
Mannerup Møllegård	0	147	0	0	0
Smag på Nordsjælland	0	100	0	0	0
Økologiens Venner/Økologiens Have	0	70	0	0	0
Katrøj	0	55	0	0	0
Arbejdsgruppen bag Økologiens Telt	0	50	0	0	0
BusinessByHeart	30	47	0	0	0
Odense Fødevarerfællesskab	0	25	0	0	0
Bjarne Viller Hansen	225	0	0	0	0
Andelsforeningen Smag på Endelave	183	0	0	0	0
Krogerup Avlsgård	173	0	0	0	0
Jørgen Holst	133	0	0	0	0
Naturstyrelsen Himmerland	129	0	0	0	0
Danske Æg	122	0	0	0	0
Ole Panduro	124	0	0	0	0
Peter Kirk-Haugstrup	79	0	0	0	0
<b>I alt</b>	<b>14.174</b>	<b>15.546</b>	<b>34.352</b>	<b>50.442</b>	<b>43.174</b>

## 6.4 Svineafgiftsfondens regnskabstal 2013-2017

<i>Beløb i 1000 kr.</i>	Regn- skab 2013	Regn- skab 2014	Regn- skab 2015	Regn- skab 2016	Regn- skab 2017
<b>INDTÆGTER:</b>					
Overført fra forrige år	4.071	7.299	16.250	37.226	14.153
Produktionsafgifter	126.585	126.819	118.132	94.720	108.929
Promillemidler	56.470	55.754	56.139	60.546	51.422
Licensindtægt - DMRI	590	356	98	233	86
Særbevilling og anden indtægt	0	0	0	0	0
Renter	0	0	-314	-480	-363
Tilskud til fondsadministration	0	0	0	0	0
Tilbagebetaling af tilskud vedr. tidl. år	0	195	11.439	-614	-263
<b>I. Indtægter i alt</b>	<b>187.716</b>	<b>190.423</b>	<b>201.744</b>	<b>191.631</b>	<b>173.964</b>

### UDGIFTER:

#### Samlede tilskud fordelt på formål

Afsætningsfremme	36.838	34.740	33.015	37.464	27.271
Forskning og forsøg	70.781	72.306	79.364	93.873	95.069
Produktudvikling	0	0	0	0	1.381
Rådgivning	250	1.430	178	0	0
Uddannelse	1.085	2.448	3.094	4.366	2.653
Sygdomsforebyggelse	19.287	21.957	14.754	16.625	19.637
Sygdomsbekæmpelse	0	0	0	0	0
Dyrevelfærd	3.114	8.156	9.149	4.108	9
Kontrol	17.784	15.845	16.733	15.612	6.578
Særlige foranstaltninger	0	0	0	0	0
Medfinansiering af initiativer under EU-programmer	30.720	16.128	8.017	5.245	5.371
<b>II. Udgifter til formål i alt</b>	<b>179.859</b>	<b>173.010</b>	<b>164.304</b>	<b>177.293</b>	<b>157.969</b>

#### Fondsadministration

Generel fondsadministration	0	0	0	0	0
Revision	50	613	68	51	104
Advokatudgifter	1	132	9	8	19
Effektvurdering	175	176	137	126	168
Ekstern projektvurdering <sup>62</sup>	0	0	0	0	0
Bestyrelseshonorar/befordringsgodtgørelse	0	0	0	0	0
Tab på debitorer	331	242	0	0	0
<b>III. Administration i alt</b>	<b>557</b>	<b>1.163</b>	<b>214</b>	<b>185</b>	<b>291</b>

<b>IV. Udgifter i alt</b>	<b>180.416</b>	<b>174.173</b>	<b>164.518</b>	<b>177.478</b>	<b>158.260</b>
---------------------------	----------------	----------------	----------------	----------------	----------------

#### Overførsel til næste år

Overførsel til næste år i pct. af årets udgift	7,300	16,250	37,226	14,153	15,704
	4,05	9,33	22,63	7,97	9,92

#### Supplerende oplysninger:

##### Samlet tilskud fordelt på tilskudsmodtagere

Teknologisk Institut	67.994	66.155	62.999	62.392	56.646
Danske Svineslagterier	58.889	58.923	56.308	56.405	44.594

SEGES	41.670	40.953	30.478	41.268	41.070
Københavns Universitet	3.700	1.636	5.099	6.456	4.520
Klassificeringsudvalget for Svin og Kvæg	2.979	2.719	2.482	2.783	2.480
Århus Universitet	600	454	1.944	2.782	1.785
ZBC - Slagteriskolen	0	0	0	1.305	439
Udviklingscenter for husdyr på Friland K/S	537	454	737	1.026	805
Danske Slagtermestre	800	916	788	883	883
Danske Svineproducenter	800	800	800	800	3.047
Herlev Hospital	0	0	475	750	750
Danmarks Tekniske Universitet / DTU	0	0	988	443	732
Økologisk Landsforening	1.300	0	0	0	218
Inst. For Fødevarestudier & Agroindustriell udvikling	500	0	0	0	0
Aalborg Universitetshospital	0	0	973	0	0
Øvrige tilskudsmodtagere	90	0	233	0	0
<b>V. I alt</b>	<b>179.85</b>	<b>173.01</b>	<b>164.30</b>	<b>177.29</b>	<b>157.96</b>
	<b>9</b>	<b>0</b>	<b>4</b>	<b>3</b>	<b>9</b>

<sup>48</sup> | Svineafgiftsfondens originale regnskab 2017 er effektvurdering og ekstern projektvurdering sammenlagt som effektvurdering/ekstern review.

## 6.5 Mælkeafgiftsfondens regnskabstal 2013-2017

Beløb i 1000 kr.	Regnskab 2017	Regnskab 2014	Regnskab 2015	Regnskab 2016	Regnskab 2017
<b>INDTÆGTER:</b>					
Overført fra forrige år	7.233	10.648	23.835	22.661	15.011
Produktionsafgifter	22.125	38.243	42.543	43.123	43.853
Promillemidler	30.012	25.177	20.987	19.749	22.052
Særbevilling og anden indtægt	0	49	129	0	0
Renter	83	53	-25	-81	-68
Tilskud til fondsadministration	500	0	0	0	0
Tilbagebetaling af tilskud vedr. tidligere år	0	0	0	0	0
<b>I. Indtægter i alt</b>	<b>59.953</b>	<b>74.170</b>	<b>87.469</b>	<b>85.452</b>	<b>80.848</b>

### UDGIFTER:

#### Samlede tilskud fordelt på formål

Afsætningsfremme	6.159	8.472	8.837	12.959	12.904
Forskning og forsøg	25.755	25.143	42.401	43.414	44.115
Produktudvikling	0	0	0	0	0
Rådgivning	8.183	8.090	3.875	3.888	1.859
Uddannelse	0	0	0	0	0
Sygdomsforebyggelse	5.537	6.061	5.669	6.281	6.295
Sygdomsbekæmpelse	0	0	0	0	0
Dyrevelværd	207	0	0	0	0
Kontrol	0	0	0	0	0
Særlige foranstaltninger	0	0	0	0	0
Medfinansiering af initiativer under EU-programmer	2.841	2.453	3.884	3.792	4.427
<b>II. Udgifter til formål i alt</b>	<b>48.682</b>	<b>50.219</b>	<b>64.666</b>	<b>70.334</b>	<b>69.600</b>

#### Fondsadministration

Generel fondsadministration	500	0	0	0	0
Revision	85	85	85	56	129
Advokatbistand	0	0	0	0	0
Effektvurdering	16	12	29	31	29
Eksterns projektvurdering	0	0	0	0	0
Bestyrelseshonorar/befordringsgodtgørelse	9	10	28	20	13
Tab på debitorer	0	0	0	0	0
Renteudgifter	0	0	0	0	0
Konsulenthonorar	13	9	0	0	6
<b>III. Administration i alt</b>	<b>623</b>	<b>116</b>	<b>142</b>	<b>107</b>	<b>177</b>

<b>IV. Udgifter i alt</b>	<b>49.305</b>	<b>50.335</b>	<b>64.808</b>	<b>70.441</b>	<b>69.777</b>
---------------------------	---------------	---------------	---------------	---------------	---------------

<b>Overførsel til næste år</b>	10.648	23.835	22.661	15.011	11.071
Overførsel til næste år i pct. af årets udgift	21,60	47,35	34,97	21,31	15,87

#### Supplerende oplysninger:

#### Samlet tilskud fordelt på tilskudsmodtagere

Århus Universitet	14.534	12.849	24.321	22.120	21.192
SEGES	15.127	16.171	14.881	13.623	13.997
Mejeriforeningen	8.000	9.100	10.468	12.967	13.678
Københavns Universitet	3.189	3.536	7.036	10.394	7.878
Danmarks Tekniske Universitet	2.009	2.491	2.402	3.353	4.450

Økologisk Landsforening	2.000	2.280	1.529	2.129	2.292
Landbrug & Fødevarer	0	325	757	1.628	2.053
H:S Bispebjerg Hospital	646	1.735	1.298	1.173	1.413
Herlev Universitetshospital	0	0	108	1.134	1.083
Mejeribrugets ForskningsFond	1.001	938	940	1.138	977
Aarhus Universitetshospital	926	794	926	547	480
Teknologisk Institut	0	0	0	128	95
Syddansk Universitet	0	0	0	0	12
Nordisk Avlsværdiurdering	1.250	0	0	0	0
<b>V. I alt</b>	<b>48.682</b>	<b>50.219</b>	<b>64.666</b>	<b>70.334</b>	<b>69.600</b>

## 6.6 Pelsdyrafgiftsfondens regnskabstal 2013-2017

Beløb i 1000 kr.	Regnskab 2013	Regnskab 2014	Regnskab 2015	Regnskab 2016	Regnskab 2017
<b>INDTÆGTER:</b>					
Overført fra forrige år	0	0	0	254	455
Produktionsafgifter	5.584	20.507	20.877	21.002	19.964
Promillemidler	15.289	12.982	11.257	13.000	14.362
Særbevilling og anden indtægt	0	0	0	0	0
Renter	0	0	-29	-37	-18
Tilskud til fondsadministration	50	0	0	0	0
Tilbagebetaling af tilskud vedr. tidligere år	0	0	0	0	0
<b>I. Indtægter i alt</b>	<b>20.923</b>	<b>33.489</b>	<b>32.105</b>	<b>34.219</b>	<b>34.763</b>
<b>UDGIFTER:</b>					
<b>Samlede tilskud fordelt på formål</b>					
Afsætningsfremme	0	0	0	0	0
Forskning og forsøg	10.089	13.240	14.184	15.557	16.859
Produktudvikling	0	0	0	0	0
Rådgivning	0	0	0	0	0
Uddannelse	0	0	0	0	0
Sygdomsforebyggelse	0	0	0	0	0
Sygdomsbekæmpelse	10.676	20.149	17.609	18.147	17.628
Dyrevelfærd	0	0	0	0	0
Kontrol	0	0	0	0	0
Særlige foranstaltninger	0	0	0	0	0
Medfinansiering af initiativer under EU-programmer	0	0	0	0	0
<b>II. Udgifter til formål i alt</b>	<b>20.765</b>	<b>33.389</b>	<b>31.793</b>	<b>33.704</b>	<b>34.487</b>
<b>Fondsadministration</b>					
Generel fondsadministration	50	0	2	1	0
Revision	108	100	56	59	92
Advokatbistand	0	0	0	0	0
Effektvurdering	0	0	0	0	0
Ekstern projektvurdering	0	0	0	0	0
Bestyrelshonorar/befordringsgodtgørelse	0	0	0	0	0
Tab på debitorer	0	0	0	0	0
Renteudgifter	0	0	0	0	0
Konsulent honorar	0	0	0	0	0
<b>III. Administration i alt</b>	<b>158</b>	<b>100</b>	<b>58</b>	<b>60</b>	<b>92</b>
<b>IV. Udgifter i alt</b>	<b>20.923</b>	<b>33.489</b>	<b>31.851</b>	<b>33.764</b>	<b>34.579</b>
<b>Overførsel til næste år</b>	<b>0</b>	<b>0</b>	<b>254</b>	<b>455</b>	<b>184</b>
Overførsel til næste år i pct. af årets udgift	0,00	0,00	0,80	1,35	0,53
<b>Supplerende oplysninger:</b>					
<b>Samlede tilskud fordelt på tilskudsmodtagere</b>					
Dansk Pelsdyravlerforening	20.765	24.267	22.658	22.942	23.806
DTU Veterinærinstituttet - DTU	0	2221	2117,69	2.928	4.344
Københavns Universitet - KU	0	3827	4105	4.318	3.600
Aarhus Universitet - AU	0	3074	2912	3.516	2.737
<b>V. I alt</b>	<b>20.765</b>	<b>33.389</b>	<b>31.793</b>	<b>33.704</b>	<b>34.487</b>



## 6.7 Kvægafgiftsfondens regnskabstal 2013-2017

<i>Beløb i 1000 kr.</i>	<i>Regn- skab 2013</i>	<i>Regn- skab 2014</i>	<i>Regn- skab 2015</i>	<i>Regn- skab 2016</i>	<i>Regn- skab 2017</i>
<b>INDTÆGTER:</b>					
Overført fra forrige år	3.573	3.133	4.136	1.400	4.091
Produktionsafgifter	13.841	15.515	15.776	16.456	15.940
Promillemidler	7.905	6.632	5.421	6.431	6.534
Særbevilling og anden indtægt	4208	77	108	0	0
Renter mv.	0	0	-40	-51	-76
Tilskud til fondsadministration	0	0	0	0	0
Tilbagebetaling af tilskud vedr. tidligere år	0	0	0	0	-65
<b>I. Indtægter i alt</b>	<b>29.527</b>	<b>25.357</b>	<b>25.401</b>	<b>24.236</b>	<b>26.424</b>
<b>UDGIFTER:</b>					
<b>Samlede tilskud fordelt på formål</b>					
Afsætningsfremme	1.854	5.373	5.680	5.430	5.942
Forskning og forsøg	3.633	4.434	7.379	4.012	6.089
Produktudvikling	0	0	0	0	0
Rådgivning	4.797	0	845	1840	2.263
Uddannelse	0	46	49	75	55
Sygdomsforebyggelse	4.513	7.926	4.989	3.213	7.829
Sygdomsbekæmpelse	0	0	0	0	0
Dyrevelfærd	1.477	0	0	0	400
Kontrol	5.265	742	4.421	4.949	751
Særlige foranstaltninger	0	0	0	0	0
Medfinansiering af initiativer under EU-programmer	4720	2571	526	474	0
<b>II. Udgifter til formål i alt</b>	<b>26.259</b>	<b>21.092</b>	<b>23.889</b>	<b>19.993</b>	<b>23.329</b>
<b>Fondsadministration</b>					
Generel fondsadministration	0	0	0	0	0
Revision	50	55	50	51	65
Advokatbistand	9	20	7	6	6
Effektvurdering	60	54	55	96	65
Ekstern projektvurdering	0	0	0	0	0
Bestyrelseshonorar/befordringsgodtgørelse	0	0	0	0	0
Tab på debitorer	16	0	0	0	0
Renteudgifter	0	0	0	0	0
Konsulenthonorar	0	0	0	0	0
<b>III. Administration i alt</b>	<b>135</b>	<b>129</b>	<b>112</b>	<b>152</b>	<b>136</b>
<b>IV. Udgifter i alt</b>	<b>26.394</b>	<b>21.221</b>	<b>24.001</b>	<b>20.145</b>	<b>23.465</b>
<b>Overførsel til næste år</b>	<b>3.133</b>	<b>4.136</b>	<b>1.400</b>	<b>4.091</b>	<b>2.959</b>
Overførsel til næste år i pct. af årets udgift	11,87	19,49	5,83	20,31	12,61
<b>Supplerende oplysninger:</b>					
<b>Samlet tilskud fordelt på tilskudsmodtagere</b>					
Kødbbranchens Fællesråd	10.267	11.080	11.411	10.532	10.662
Landbrug & Fødevarer, Kvæg	6.940	5.614	6.587	4.371	5.827
Aarhus Universitet	1.411	2.298	1.742	2.843	2.860

Teknologisk institut	1.319	1.358	2.449	650	2.252
Region Hovedstaden	0	0	0	326	828
Klassificeringudvalget	839	742	721	797	751
Landbrug & Fødevarer	0	0	0	0	0
Københavns Universitet	250	0	0	193	149
Økologisk Landsforening	650	0	300	281	0
Danmarks Tekniske Universitet	0	0	679	0	0
Fødevarestyrelsen	4.205	0	0	0	0
Danske Slagtermestre	250	0	0	0	0
Slagtekalve Rådgivningen	128	0	0	0	0
<b>V. I alt</b>	<b>26.259</b>	<b>21.092</b>	<b>23.889</b>	<b>19.993</b>	<b>23.329</b>

## 6.8 Fjerkræafgiftsfondens regnskabstal 2013-2017

Beløb i 1000 kr.	Regnskab 2013	Regnskab 2014	Regnskab 2015	Regnskab 2016	Regnskab 2017
<b>INDTÆGTER:</b>					
Overført fra forrige år	4.061	4.536	4.768	5.539	4.685
Produktionsafgifter	10.422	10.177	10.453	10.807	10.528
Promillemidler	7.000	6.105	5.649	6.092	5.559
Særbevilling og anden indtægt	0	26	0	0	0
Renter	0	0	-41	-64	-64
Tilskud til fondsadministration	0	0	0	0	0
Tilbagebetaling af tilskud vedr. tidligere år	0	0	0	-18	-9
<b>I. Indtægter i alt</b>	<b>21.483</b>	<b>20.844</b>	<b>20.829</b>	<b>22.357</b>	<b>20.699</b>

### UDGIFTER:

#### Samlede tilskud fordelt på formål

Afsætningsfremme	1.654	2.576	1.941	2.039	2.538
Forskning og forsøg	3.754	5.134	4.932	6.417	6.167
Produktudvikling	0	0	0	0	0
Rådgivning	3.613	2.841	2.205	2.070	2.117
Uddannelse	25	33	156	235	584
Sygdomsforebyggelse	5.758	4.296	4.788	5.309	6.819
Sygdomsbekæmpelse	0	0	0	0	0
Dyrevelfærd	1.075	802	492	733	1.086
Kontrol	0	0	0	0	0
Særlige foranstaltninger	0	0	0	0	0
Medfinansiering af initiativer under EU-programmer	904	321	641	790	231
<b>II. Udgifter til formål i alt</b>	<b>16.783</b>	<b>16.003</b>	<b>15.155</b>	<b>17.593</b>	<b>19.542</b>

#### Fondsadministration

Generel fondsadministration	0,00	0,00	0,00	0,00	0,00
Revision	55,00	55,00	56,50	57,00	75,88
Advokatbistand	8,00	4,20	0,00	2,00	18,86
Effektvurdering	90,00	9,73	74,55	8,00	0,00
Ekstern projektvurdering	0,00	0,00	0,00	0,00	0,00
Bestyrelseshonorar/befordringsgodtgørelse	3,30	4,06	4,15	1,61	1,61
Tab på debitorer	8,00	0,00	0,00	12,00	61,00
Renteudgifter	0,00	0,00	0,00	0,00	0,00
Konsulenthonorar	0,00	0,00	0,00	0,00	0,00
<b>III. Administration i alt</b>	<b>164</b>	<b>73</b>	<b>135</b>	<b>81</b>	<b>157</b>

<b>IV. Udgifter i alt</b>	<b>16.947</b>	<b>16.076</b>	<b>15.290</b>	<b>17.674</b>	<b>19.699</b>
---------------------------	---------------	---------------	---------------	---------------	---------------

<b>Overførsel til næste år</b>	4.536	4.768	5.539	4.683	1.000
Overførsel til næste år i pct. af årets udgift	26,76	29,66	36,23	26,50	5,07

#### Supplerende oplysninger:

##### Samlet tilskud fordelt på tilskudsmodtager

Landbrug & Fødevarer	458	673	625	637	6.172
Danske Æg / Det Danske Fjerkræraad	3.690	2.831	3.538	3.723	3.896
Københavns Universitet	578	1.578	922	1.862	3.504
DMRI	799	1.287	1.563	1.473	1.693
Aarhus Universitet	1.344	950	1.036	1.349	1.317

Det Danske Fjerkræraad	2.053	999	1.093	1.684	1.246
SEGES	1.876	1.717	1.113	781	1.046
Danmarks Tekniske Universitet	0	0	416	794	437
Økologisk Landsforening	0	100	0	99	231
Dansk Slagtefjerkræ / Det Danske Fjerkræraad	5.081	5.868	4.849	5.191	0
Fødevarestyrelsen	904	0	0	0	0
<b>V. I alt</b>	<b>16.783</b>	<b>16.003</b>	<b>15.155</b>	<b>17.593</b>	<b>19.542</b>

## 6.9 Produktionsafgiftsfonden for frugt og gartneriprodukters regnskabstal 2013-2017

<i>Beløb i 1000 kr.</i>	<i>Regnskab 2013</i>	<i>Regnskab 2014</i>	<i>Regnskab 2015</i>	<i>Regnskab 2016</i>	<i>Regnskab 2017</i>
-------------------------	----------------------	----------------------	----------------------	----------------------	----------------------

### INDTÆGTER:

Overført fra forrige år	4.097	1.607	2.622	1.844	1.509
Produktionsafgifter	12.054	12.977	12.819	12.781	12.357
Særbevilling	0	0	0	0	0
Tilbagebetaling af tilskud	0	0	0	0	0
Renter	36	40	30	22	0
Tilskud til fondsadministration	740	0	0	0	10
Tilbagebetaling af tilskud vedr. tidligere år	0	0	0	0	0
<b>I. Indtægter i alt</b>	<b>16.927</b>	<b>14.624</b>	<b>15.471</b>	<b>14.647</b>	<b>13.876</b>

### UDGIFTER:

#### Samlede tilskud fordelt på formål

Afsætningsfremme	8.128	6.105	7.494	5.435	5.755
Forskning og forsøg	2.185	938	732	2.463	2.310
Produktudvikling	0	0	0	0	0
Rådgivning	1.193	841	1.234	1.375	1.468
Uddannelse	300	75	100	150	150
Sygdomsforebyggelse	0	0	0	0	0
Sygdomsbekæmpelse	0	0	0	0	0
Dyrevelfærd	0	0	0	0	0
Kontrol	0	0	0	0	0
Særlige foranstaltninger	0	0	0	0	0
Medfinansiering af initiativer under EU-programmer	2.710	3.987	3.966	3.662	2.089
<b>II. Udgifter til formål i alt</b>	<b>14.516</b>	<b>11.946</b>	<b>13.526</b>	<b>13.085</b>	<b>11.772</b>

#### Fondsadministration

Generel fondsadministration	740	0	0	0	0
Revision	40	33	27	28	36
Advokatbistand	0	0	49	0	0
Effektvurdering	24	23	25	23	25
Ekstern projektvurdering	0	0	0	0	0
Bestyrelseshonorar/befordringsgodtgørelse	0	0	0	2	53
Tab på debitorer	0	0	0	0	56
<b>III. Administration i alt</b>	<b>804</b>	<b>56</b>	<b>101</b>	<b>53</b>	<b>170</b>

<b>IV. Udgifter i alt</b>	<b>15.320</b>	<b>12.002</b>	<b>13.627</b>	<b>13.138</b>	<b>11.942</b>
<b>Overførsel til næste år</b>	1.607	2.622	1.844	1.509	1.934
Overførsel til næste år i pct. af årets udgift	10,49	21,85	13,53	11,49	16,19
<b>Supplerende oplysninger:</b>					
<b>Samlet tilskud fordelt på tilskudsmodtagere</b>					
Flora Dania	3.800	3.735	4.200	2.901	3.240
Dansk Gartneri	150	0	532	256	2.573
Gartnerirådgivningen	736	0	0	1.294	1.247
Danske Havecentre	900	975	1.050	1.125	1.222
Danske Planteskoler	1.676	1.758	1.584	1.433	1.098
Brancheudvalget for Frugt og Grønt	1.525	1.204	1.324	2.300	900
Frugtformidlingen	300	200	600	645	500
Århus Universitet	0	180	0	0	500
Landbrug & Fødevarer	0	0	362	0	187
ARDO A/S	0	0	0	0	166
Væksthusgrøntsagssektoren	606	319	232	106	139
Gartneribudgets Afsætningsudvalg	4.180	2.971	2.642	2.675	0
Løgdriverklubben	500	500	500	350	0
Avlerforeningen af danske spiseløg	0	0	500	0	0
Dansk Champignondyrkerforening	143	104	0	0	0
<b>V. I alt</b>	<b>14.516</b>	<b>11.946</b>	<b>13.526</b>	<b>13.085</b>	<b>11.772</b>

## 6.10 Planteforædlingsfondens regnskabstal 2013-2017

Beløb i 1000 kr.	Regnskab 2013	Regnskab 2014	Regnskab 2015	Regnskab 2016	Regnskab 2017
<b>INDTÆGTER:</b>					
Overført fra forrige år	0	0	0	0	0
Produktionsafgifter	8.252	8.423	8.127	8.351	8.265
Promilleafgiftsfonden	0	0	0	0	0
Særbevilling og anden indtægt	0	0	0	0	0
Renter	0	0	0	0	0
Tilskud til fondsadministration	0	0	0	0	0
Tilbagebetaling af tilskud vedr. tidligere år	0	0	0	0	0
<b>I. Indtægter i alt</b>	<b>8.252</b>	<b>8.423</b>	<b>8.127</b>	<b>8.351</b>	<b>8.265</b>
<b>UDGIFTER:</b>					
<b>Samlede tilskud fordelt på formål</b>					
Afsætningsfremme	0	0	0	0	0
Forskning og forsøg	0	0	0	0	0
Produktudvikling	8.252	8.423	8.127	8.334	8.241
Rådgivning	0	0	0	0	0
Uddannelse	0	0	0	0	0
Sygdomsforebyggelse	0	0	0	0	0
Sygdomsbekæmpelse	0	0	0	0	0
Dyrevelfærd	0	0	0	0	0
Kontrol	0	0	0	0	0
Særlige foranstaltninger	0	0	0	0	0
Medfinansiering af initiativer under EU-programmer	0	0	0	0	0
<b>II. Udgifter til formål i alt</b>	<b>8.252</b>	<b>8.423</b>	<b>8.127</b>	<b>8.334</b>	<b>8.241</b>
<b>Fondsadministration</b>					
Generel fondsadministration	0	0	0	0	0
Revision	0	0	0	17	25
Advokatbistand	0	0	0	0	0
Effektvurdering	0	0	0	0	0
Ekstern projektvurdering	0	0	0	0	0
Bestyrelseshonorar/befordringsgodtgørelse	0	0	0	0	0
Tab på debitorer	0	0	0	0	0
Renteudgifter	0	0	0	0	0
Konsulenthonorar	0	0	0	0	0
<b>III. Administration i alt</b>	<b>0</b>	<b>0</b>	<b>0</b>	<b>17</b>	<b>25</b>
<b>IV. Udgifter i alt</b>	<b>8.252</b>	<b>8.423</b>	<b>8.127</b>	<b>8.334</b>	<b>8.265</b>
<b>Overførsel til næste år</b>	<b>0</b>	<b>0</b>	<b>0</b>	<b>17</b>	<b>0</b>
Overførsel til næste år i pct. af årets udgift	0,00	0,00	0,00	0,20	0,00

## 6.11 Kartoffelafgiftsfondens regnskabstal 2013-2017

Beløb i 1000 kr.	Regnskab 2013	Regnskab 2014	Regnskab 2015	Regnskab 2016	Regnskab 2017
<b>INDTÆGTER:</b>					
Overført fra forrige år	1.684	2.610	2.181	2.241	2.529
Produktionsafgifter	639	661	724	690	4.669
Promillemidler	1.100	1100	1.018	1.087	937
Særbevilling og anden indtægt	5.000	5.000	5.000	5.000	0
Renter	5	6	4	0	-9
Tilskud til fondsadministration	156	0	0	0	0
Tilbagebetaling af tilskud vedr. tidligere år	0	0	0	0	0
<b>I. Indtægter i alt</b>	<b>8.584</b>	<b>9.377</b>	<b>8.927</b>	<b>9.018</b>	<b>8.126</b>
<b>UDGIFTER:</b>					
<b>Samlede tilskud fordelt på formål</b>					
Afsætningsfremme	235	202	199	160	300
Forskning og forsøg	5.113	6.718	5.798	5.844	4.754
Produktudvikling	0	0	400	0	0
Rådgivning	0	0	0	200	289
Uddannelse	0	0	0	0	0
Sygdomsforebyggelse	129	80	59	65	81
Sygdomsbekæmpelse	279	140	172	170	178
Dyrevelfærd	0	0	0	0	0
Kontrol	0	0	0	0	0
Særlige foranstaltninger	0	0	0	0	0
Medfinansiering af initiativer under EU-programmer	0	0	0	0	0
<b>II. Udgifter til formål i alt</b>	<b>5.756</b>	<b>7.140</b>	<b>6.629</b>	<b>6.439</b>	<b>5.602</b>
<b>Fondsadministration</b>					
Generel fondsadministration	156	0	0	0	0
Revision	59	49	50	50	65
Advokatbistand	0	0	0	0	0
Effektvurdering	0	0	0	0	0
Ekstern projektvurdering	3	3	3	3	3
Bestyrelshonorar/befordringsgodtgørelse	0	0	0	2	0
Tab på debitorer	0	4	5	-5	0
Renteudgifter	0	0	0	0	0
Konsulenthonorar	0	0	0	0	0
<b>III. Administration i alt</b>	<b>218</b>	<b>56</b>	<b>58</b>	<b>50</b>	<b>68</b>
<b>IV. Udgifter i alt</b>	<b>5.974</b>	<b>7.196</b>	<b>6.686</b>	<b>6.489</b>	<b>5.670</b>
<b>Overførsel til næste år</b>	2.610	2.181	2.241	2.529	2.456
Overførsel til næste år i pct. af årets udgift	43,69	30,31	33,51	38,97	43,31
<b>Supplerende oplysninger:</b>					
<b>Samlet tilskud fordelt på tilskudsmodtagere</b>					
Landbrugets Kartoffelfond	1.107	1.185	1636	1407	0
SEGES	1.607	1.530	1.580	1.662	1.305
KMC	993	1.558	1.048	844	775
Aalborg Universitet	0	369	69	148	709
Københavns Universitet	582	748	0	369	577
Aarhus Universitet	691	876	895	820	471

AKV Langholt	311	436	549	636	453
Danespo	0	0	0	0	679
LMO	0	0	150	150	150
Danske Kartoffler	0	0	0	0	144
BJ-Agro Aps	80	87	103	170	130
Kold college	125	85	75	120	100
Danmarks Kartoffelråd	0	0	34	40	56
Carl Heiselberg	0	0	0	73	53
Andels Kartoffelmelsfabrikken Sønderjylland	0	0	400	0	0
Asbjørn & Borberg	0	0	80	0	0
Smagens Dag	0	0	10	0	0
Samsø Landboforening	150	150	0	0	0
Landbrug & Fødevarer	100	67	0	0	0
Diverse tilskudsmodtagere (u. t.kr. 100)	10	49	0	0	0
<b>I alt</b>	<b>5.756</b>	<b>7.140</b>	<b>6.629</b>	<b>6.439</b>	<b>5.602</b>



## 6.12 Frøafgiftsfondens regnskabstal 2013-2017

Beløb i 1000 kr.	Regnskab 2013	Regnskab 2014	Regnskab 2015	Regnskab 2016	Regnskab 2017
<b>INDTÆGTER:</b>					
Produktionsafgifter	2.149	2.527	2.419	2.099	1.758
Promillemidler	1800	1.800	1.670	1.899	1.866
Særbevilling og anden indtægt	0	20	0	0	153
Overført fra tidligere år	367	215	228	210	128
Bønder	0	0	0	0	6
Produktionsafgifter	1.663	1.556	1.760	1.067	1.407
Tilskud til fondsadministration	0	0	0	0	0
Promilleafgiftsfonden	575	575	575	575	527
Tilbagebetaling af tilskud vedr. tidligere år	0	0	0	0	0
Særbevilling og anden indtægt	0	0	0	0	0
<b>I. Indtægter i alt</b>	<b>4.152</b>	<b>4.766</b>	<b>5.151</b>	<b>4.959</b>	<b>4.251</b>
Tilskud til fondsadministration	0	0	0	0	0
Tilbagebetaling af tilskud vedr. tidligere år	0	0	0	0	0
<b>Samlede tilskud fordelt på formål</b>	<b>2.605</b>	<b>2.346</b>	<b>2.563</b>	<b>1.845</b>	<b>2.059</b>
Afsætningsfremme	0	0	0	0	0
Forskning og forsøg	2.627	2.176	2.941	3.245	3.511
Produktudvikling	0	0	0	0	0
<b>Samlede tilskud fordelt på formål</b>	<b>575</b>	<b>1.211</b>	<b>1.226</b>	<b>1.216</b>	<b>662</b>
Rådgivning	0	0	0	0	0
Afsætningsfremme	0	0	0	0	0
Uddannelse	0	0	0	0	0
Forskning og forsøg	2.380	2.100	2.338	1.700	2.050
Sygdomsforebyggelse	0	0	0	0	0
Produktudvikling	0	0	0	0	0
Sygdomsbekæmpelse	0	0	0	0	0
Rådgivning	0	0	0	0	0
Dyrevelfærd	0	0	0	0	0
Uddannelse	0	0	0	0	0
Kontrol	0	0	0	0	0
Sygdomsforebyggelse	0	0	0	0	0
Særlige foranstaltninger	0	0	0	0	0
Sygdomsbekæmpelse	0	0	0	0	0
Medfinansiering af initiativer under EU-programmer	515	302	0	0	0
Dyrevelfærd	0	0	0	0	0
<b>II. Udgifter til formål i alt</b>	<b>3.717</b>	<b>3.689</b>	<b>4.167</b>	<b>4.461</b>	<b>4.173</b>
Kontrol	0	0	0	0	0
Særlige foranstaltninger	0	0	0	0	0
Medfinansiering af initiativer under EU-programmer	0	0	0	0	0
<b>Udgifter til formål i alt</b>	<b>2.380</b>	<b>2.100</b>	<b>2.338</b>	<b>1.700</b>	<b>2.050</b>
Revision	16	15	16	18	31
Advokatbistand	0	0	0	0	0
<b>Fondsadministration</b>	<b>0</b>	<b>0</b>	<b>0</b>	<b>0</b>	<b>0</b>
Effektvurdering	0	0	0	0	0
Generel fondsadministration	0	0	0	0	0
Ekstern projektvurdering	0	0	0	0	0
Revisionsudgifter	8	14	14	13	25
Bestyrelseshonorar/befordringsgodtgørelse	0	0	0	0	0
Advokatbistand	0	0	0	0	0
Tab på debitorer	0	0	0	0	0
Effektvurdering	0	0	0	0	0
Renteudgifter	0	0	0	0	0
Ekstern projektvurdering	0	0	0	0	0
Konsulentbistand	0	0	0	0	0
Konsulentbistand	0	0	0	0	0
Bestyrelseshonorar/befordringsgodtgørelse	0	0	0	0	0
<b>III. Administration i alt</b>	<b>16</b>	<b>15</b>	<b>16</b>	<b>18</b>	<b>31</b>
Tab på debitorer	0	0	0	0	0
<b>III. Administration i alt</b>	<b>10</b>	<b>18</b>	<b>15</b>	<b>17</b>	<b>27</b>
<b>IV. Udgifter i alt</b>	<b>3.733</b>	<b>3.704</b>	<b>4.183</b>	<b>4.479</b>	<b>4.204</b>
<b>IV. Udgifter i alt</b>	<b>2.390</b>	<b>2.118</b>	<b>2.353</b>	<b>1.717</b>	<b>2.077</b>
Overførsel til næste år	419	1.062	968	480	47
Overførsel til næste år i pct. af årets udgift	11,31	25,39	23,14	10,72	1,12
<b>Overførsel til næste år</b>	<b>215</b>	<b>228</b>	<b>210</b>	<b>128</b>	<b>118</b>
Overførsel til næste år i pct. af årets udgift	9,00	10,76	8,92	7,45	0,87
<b>V. Supplerende oplysninger:</b>					
<b>Samlet tilskud fordelt på tilskudsmodtagere</b>	<b>2.163</b>	<b>2.057</b>	<b>2.595</b>	<b>2.685</b>	<b>2.652</b>
<b>Supplerende oplysninger:</b>	<b>0</b>	<b>0</b>	<b>0</b>	<b>0</b>	<b>0</b>
<b>Samlet tilskud fordelt på tilskudsmodtagere:</b>	<b>2.163</b>	<b>2.057</b>	<b>2.595</b>	<b>2.685</b>	<b>2.652</b>
Landbrug & Fødevarer, SEGES	1.554	1.513	1.391	1.569	1.377
Fondet for Forsøg med Sukkerroedyrkning	2.380	1.866	1.760	1.500	1.325
Københavns Universitet	0	219	191	217	144
Københavns Universitet	0	0	0	0	225
<b>V. I alt</b>	<b>2.380</b>	<b>2.100</b>	<b>2.338</b>	<b>1.700</b>	<b>2.050</b>



## 6.14 Hesteafgiftsfondens regnskabstal 2013-2017

Beløb i 1000 kr.	Regnskab 2013	Regnskab 2014	Regnskab 2015	Regnskab 2016	Regnskab 2017
<b>INDTÆGTER:</b>					
Overført fra forrige år	650	504	561	415	152
Produktionsafgifter	1.535	1.581	1.479	1.351	1.273
Promillemidler	0	0	0	0	0
Særbevilling og anden indtægt	0	0	0	0	0
Renter	0	0	0	0	0
Tilskud til fondsadministration	0	0	0	0	0
Tilbagebetaling af tilskud vedr. tidligere år	0	0	0	0	0
<b>I. Indtægter i alt</b>	<b>2.185</b>	<b>2.085</b>	<b>2.040</b>	<b>1.766</b>	<b>1.425</b>

### UDGIFTER:

#### Samlede tilskud fordelt på formål

Afsætningsfremme	0	0	0	0	0
Forskning og forsøg	987	649	669	751	690
Produktudvikling	0	0	0	0	0
Uddannelse	640	821	825	780	711
Uddannelse	0	0	0	0	0
Sygdomsforebyggelse	0	0	0	0	0
Sygdomsbekæmpelse	0	0	0	0	0
Dyrevelfærd	0	0	0	0	0
Kontrol	0	0	0	0	0
Særlige foranstaltninger	0	0	0	0	0
Medfinansiering af initiativer under EU-programmer	0	0	0	0	0
<b>II. Udgifter til formål i alt</b>	<b>1.627</b>	<b>1.470</b>	<b>1.494</b>	<b>1.531</b>	<b>1.401</b>

#### Fondsadministration

Generel fondsadministration	0	0	0	0	0
Revision	31	39	35	38	30
Advokatbistand	12	0	6	0	0
Effektvurdering	5	6	13	16	11
Ekstern projektvurdering	0	0	0	0	0
Bestyrelseshonorar/befordringsgodtgørelse	0	0	0	0	0
Tab på debitorer	6	9	78	18	20
Renteudgifter	0	0	0	11	5
Konsulenthonorar	0	0	0	0	0
<b>III. Administration i alt</b>	<b>54</b>	<b>54</b>	<b>131</b>	<b>82</b>	<b>66</b>

<b>IV. Udgifter i alt</b>	<b>1.681</b>	<b>1.524</b>	<b>1.625</b>	<b>1.613</b>	<b>1.467</b>
---------------------------	--------------	--------------	--------------	--------------	--------------

#### Overførsel til næste år

Overførsel til næste år	504	561	415	153	-42
Overførsel til næste år i pct. af årets udgift	29,98	36,83	25,56	9,46	-2,85

#### Supplerende oplysninger:

##### Samlede tilskud fordelt på tilskudsmodtagere

SEGES, Heste	620	800	800	780	711
Københavns Universitet, KU-LIFE	356	495	594	666	492
Bergers Smedie	0	0	0	85	0
Vejle Hestepraksis	130	100	75	0	0
Århus Universitet / DJF	446	54	0	0	198

Danske Slagtemestres Landsforening	20	21	25	0	0
Agro Tech	55	0	0	0	0
<b>V. I alt</b>	<b>1.627</b>	<b>1.470</b>	<b>1.494</b>	<b>1.531</b>	<b>1.401</b>

## 6.15 Fåreafgiftsfondens regnskabstal 2013-2017

Beløb i 1000 kr.	Regn- skab 2013	Regn- skab 2014	Regn- skab 2015	Regn- skab 2016	Regn- skab 01.01- 05.12 2017
<b>INDTÆGTER:</b>					
Overført fra forrige år	0	236	964	830	209
Produktionsafgifter	715	775	742	360	0
Promillemidler	525	451	403	428	0
Særbevilling og anden indtægt	0	419	0	0	0
Renter	0	0	0	-5	5
Tilskud til fondsadministration	0	0	0	0	0
Tilbagebetaling af tilskud vedr. tidligere år	0	0	0	0	0
<b>I. Indtægter i alt</b>	<b>1.240</b>	<b>1.881</b>	<b>2.109</b>	<b>1.613</b>	<b>214</b>
<b>UDGIFTER:</b>					
<b>Samlede tilskud fordelt på formål</b>					
Afsætningsfremme	124	23	325	31	0
Forskning og forsøg	50	280	336	573	0
Produktudvikling	130	55	33	16	0
Rådgivning	662	385	458	494	0
Uddannelse	9	73	74	202	0
Sygdomsforebyggelse	0	0	0	0	0
Sygdomsbekæmpelse	0	0	0	0	0
Dyrevelfærd	0	0	0	0	0
Kontrol	0	0	20	20	0
Særlige foranstaltninger	0	0	0	0	0
Medfinansiering af initiativer under EU-programmer	0	0	0	0	0
<b>II. Udgifter til formål i alt</b>	<b>975</b>	<b>816</b>	<b>1.246</b>	<b>1.336</b>	<b>0</b>
<b>Fondsadministration</b>					
Generel fondsadministration	0	0	0	0	0
Revision	21	22	30	27	16
Advokatbistand	4	21	22	45	82
Effektvurdering	0	4	4	4	0
Ekstern projektvurdering	0	0	0	0	0
Bestyrelseshonorar/befordringsgodtgørelse	3	10	5	5	2
Tab på debitorer	1	43	-29	-11	6
Renteudgifter	0	0	0	0	0
Konsulenthonorar					
<b>III. Administration i alt</b>	<b>29</b>	<b>100</b>	<b>32</b>	<b>70</b>	<b>106</b>
<b>IV. Udgifter i alt</b>	<b>1.004</b>	<b>916</b>	<b>1.278</b>	<b>1.406</b>	<b>106</b>
<b>Overførsel til næste år</b>	236	965	831	207	108
Overførsel til næste år i pct. af årets udgift	23,51	105,37	65,02	14,72	101,89
<b>Supplerende oplysninger:</b>					
<b>Samlet tilskud fordelt på tilskudsmodtagere</b>					
Team Fårerådgivningen	0	0	0	292	0
Københavns Universitet	50	181	192	280	0

Danske Lammeproducenter	0	99	499	219	0
Dansk Fåreavl	865	495	396	106	0
Sheep & Goat Consult	0	0	0	140	0
Udviklingscenter for Husdyr på Friland	0	0	0	81	0
Sydvestjyske Fåreavlere	0	0	47	74	0
Danske Slagtermestres Markedsførings- skab	0	0	35	31	0
Henning Nielsen	0	0	30	31	0
Fynske Fåreavlere	0	0	27	62	0
Klassificeringsudvalget for svin, kvæg og får	0	0	20	20	0
Foreningen for Gotlandske Pelsfår	0	41	0	0	0
Økologisk Landsforening	60	0	0	0	0
<b>V. I alt</b>	<b>975</b>	<b>816</b>	<b>1.246</b>	<b>1.336</b>	<b>0</b>





Landbrugsstyrelsen  
Nyropsgade 30  
1780 København V

[www.lbst.dk](http://www.lbst.dk)