

TV2 ØSTJYLLAND

SELVEJENDE INSTITUTION

ÅRSRAPPORT

2019

(31. REGNSKABSÅR)

TV2 ØSTJYLLAND

ÅRSRAPPORT 2019

INDHOLDSFORTEGNELSE:	side:
LEDELSESPÅTEGNING	3
REVISIONSPÅTEGNING	4
VIRKSOMHEDSOPLYSNINGER	7
HOVEDTAL	8
LEDELSESBERETNING	9
RESULTATOPGØRELSE	21
BALANCE	
AKTIVER	22
PASSIVER	23
PENGESTRØMSOPGØRELSE	24
NOTER TIL ÅRSRAPPORTEN	25
ANVENDT REGNSKABSPRAKSIS	33

TV2 ØSTJYLLAND

ÅRSRAPPORT 2019

LEDELSESPÅTEGNING

Hermed aflægges TV2 ØSTJYLLANDs årsrapport for 2019

Årsrapporten aflægges efter lov om radio- og fjernsynsvirksomhed, Kulturministeriets bekendtgørelse om vedtægt for de regionale TV 2-virksomheder, Kulturministeriets bekendtgørelse om den regnskabsmæssige adskillelse mellem public service-virksomhed og anden virksomhed, årsregnskabsloven samt danske regnskabsvejledninger.

Vi anser den valgte regnskabspraksis for hensigtsmæssig, således at årsrapporten giver et retvisende billede af selskabets aktiver og passiver, finansielle stilling og resultat.

Endvidere er det vores opfattelse, at ledelsesberetningen indeholder en retvisende redegørelse og er i overensstemmelse med øvrige oplysninger i årsrapporten.

Årsrapporten indstilles til Kulturministerens godkendelse.

Aarhus, den 14. maj 2020

Direktionen

Inga Vind

Bestyrelsen

Anne Thorø Nielsen
formand

Anders Lisvad
næstformand

Cecilie Seidelin Petersen

Lasse Langfeldt

Ole Vagn Christiansen

Hans A. Pedersen

Karsten Smed
Medarbejderrepræsentant

DEN UAFHÆNGIGE REVISORS REVISIONSPÅTEGNING

Til Kulturministeren

Revisionspåtegning på årsregnskabet

Konklusion

Rigsrevisionen har revideret årsregnskabet for TV2 ØSTJYLLAND for regnskabsåret 1. januar - 31. december 2019, der omfatter resultatopgørelse, balance, egenkapitalopgørelse, pengestrømsopgørelse og noter, herunder anvendt regnskabspraksis som anført på side 33. Årsregnskabet udarbejdes efter årsregnskabslovens principper.

Årsregnskabet aflægges efter lov om radio- og fjernsynsvirksomhed, bekendtgørelse om vedtægt for de regionale TV 2-virksomheder, bekendtgørelse om regnskabsmæssig adskillelse mellem public service-virksomhed og anden virksomhed samt årsregnskabslovens principper.

Det er vores opfattelse, at årsregnskabet giver et retvisende billede af TV2 ØSTJYLLANDs aktiver, passiver og finansielle stilling pr. 31. december 2019 samt af resultatet af TV2 ØSTJYLLANDs aktiviteter og pengestrømme for regnskabsåret 1. januar - 31. december 2019 i overensstemmelse med årsregnskabslovens principper.

Grundlag for konklusion

Vi har udført vores revision i overensstemmelse med standarderne for offentlig revision. Revisionen udføres på grundlag af rigsrevisorloven, § 2, stk. 1. nr. 3 jf. lovbekendtgørelse nr. 101 af 19. januar 2012 og lovbekendtgørelse nr. 444 af 8. maj 2019 om radio- og fjernsynsvirksomhed § 37 stk. 2.

Vores ansvar ifølge standarder for offentlig revision er nærmere beskrevet i revisionspåtegningens afsnit "Revisors ansvar for revisionen af årsregnskabet". Rigsrevisor er uafhængig af TV2 ØSTJYLLAND i overensstemmelse med rigsrevisorloven § 1, stk. 6.

Det er vores opfattelse, at det opnåede revisionsbevis er tilstrækkeligt og egnet som grundlag for vores konklusion.

Ledelsens ansvar for årsregnskabet

Ledelsen har ansvaret for udarbejdelsen af et årsregnskab, der giver et retvisende billede i overensstemmelse med årsregnskabslovens principper. Ledelsen har endvidere ansvaret for den interne kontrol, som ledelsen anser for nødvendig for at udarbejde et årsregnskab uden væsentlig fejlinformation, uanset om denne skyldes besvigelser eller fejl.

Ved udarbejdelsen af årsregnskabet er ledelsen ansvarlig for at vurdere TV2 ØSTJYLLANDs evne til at fortsætte driften; at oplyse om forhold vedrørende fortsat drift, hvor dette er relevant; samt at udarbejde årsregnskabet på grundlag af regnskabsprincippet om fortsat drift, medmindre ledelsen enten har til hensigt at likvidere TV2 ØSTJYLLAND, indstille driften eller ikke har andet realistisk alternativ end at gøre dette.

Revisors ansvar for revisionen af årsregnskabet

Vores mål er at opnå høj grad af sikkerhed for, om årsregnskabet som helhed er uden væsentlig fejlinformation, uanset om denne skyldes besvigelser eller fejl, og at afgive en revisionspåtegning med en konklusion. Høj grad af sikkerhed er et højt niveau af sikkerhed, men er ikke en garanti for, at en revision, der udføres i overensstemmelse med standarderne for offentlig revision, altid vil afdække væsentlig fejlinformation, når sådan findes. Fejlinformationer kan opstå som følge af besvigelser eller fejl og kan betragtes som væsentlige, hvis det med rimelighed kan forventes, at

TV2 ØSTJYLLAND

ÅRSRAPPORT 2019

de enkeltvis eller samlet har indflydelse på de økonomiske beslutninger, som regnskabsbrugerne træffer på grundlag af årsregnskabet.

Som led i en revision, der udføres i overensstemmelse med standarderne for offentlig revision, foretager vi faglige vurderinger og opretholder professionel skepsis under revisionen. Herudover:

- Identificerer og vurderer vi risikoen for væsentlig fejlinformation i årsregnskabet, uanset om denne skyldes besvigelser eller fejl, udformer og udfører revisionshandlinger som reaktion på disse risici samt opnår revisionsbevis, der er tilstrækkeligt og egnet til at danne grundlag for vores konklusion. Risikoen for ikke at opdage væsentlig fejlinformation forårsaget af besvigelser er højere end ved væsentlig fejlinformation forårsaget af fejl, idet besvigelser kan omfatte sammensværgelser, dokumentfalsk, bevidste udeladelser, vildledning eller tilsidesættelse af intern kontrol.
- Opnår vi forståelse af den interne kontrol med relevans for revisionen for at kunne udforme revisionshandlinger, der er passende efter omstændighederne, men ikke for at kunne udtrykke en konklusion om effektiviteten af TV2 ØSTJYLLANDS interne kontrol.
- Tager vi stilling til, om den regnskabspraksis, som er anvendt af ledelsen, er passende, samt om de regnskabsmæssige skøn og tilknyttede oplysninger, som ledelsen har udarbejdet, er rimelige.
- Konkluderer vi, om ledelsens udarbejdelse af årsregnskabet på grundlag af regnskabsprincippet om fortsat drift er passende, samt om der på grundlag af det opnåede revisionsbevis er væsentlig usikkerhed forbundet med begivenheder eller forhold, der kan skabe betydelig tvivl om TV2 ØSTJYLLANDS evne til at fortsætte driften. Hvis vi konkluderer, at der er en væsentlig usikkerhed, skal vi i vores revisionspåtegning gøre opmærksom på oplysninger herom i årsregnskabet eller, hvis sådanne oplysninger ikke er tilstrækkelige, modificere vores konklusion. Vores konklusioner er baseret på det revisionsbevis, der er opnået frem til datoen for vores revisionspåtegning. Fremtidige begivenheder eller forhold kan dog medføre, at TV2 ØSTJYLLAND ikke længere kan fortsætte driften.
- Tager vi stilling til den samlede præsentation, struktur og indhold af årsregnskabet, herunder noteoplysningerne, samt om årsregnskabet afspejler de underliggende transaktioner og begivenheder på en sådan måde, at der gives et retvisende billede heraf.

Vi kommunikerer med den øverste ledelse om blandt andet det planlagte omfang og den tidsmæssige placering af revisionen samt betydelige revisionsmæssige observationer, herunder eventuelle betydelige mangler i intern kontrol, som vi identificerer under revisionen.

Udtalelse om ledelsesberetningen

Ledelsen er ansvarlig for ledelsesberetningen.

Vores konklusion om årsregnskabet omfatter ikke ledelsesberetningen, og vi udtrykker ingen form for konklusion med sikkerhed om ledelsesberetningen.

I tilknytning til vores revision af årsregnskabet er det vores ansvar at læse ledelsesberetningen og i den forbindelse overveje, om ledelsesberetningen er væsentligt inkonsistent med årsregnskabet eller vores viden opnået ved revisionen eller på anden måde synes at indeholde væsentlig fejlinformation.

Vores ansvar er derudover at overveje, om ledelsesberetningen indeholder krævede oplysninger i henhold til årsregnskabslovens regler.

TV2 ØSTJYLLAND

ÅRSRAPPORT 2019

Baseret på det udførte arbejde er det vores opfattelse, at ledelsesberetningen er i overensstemmelse med årsregnskabet og er udarbejdet i overensstemmelse med kravene i årsregnskabsloven. Vi har ikke fundet væsentlig fejlinformation i ledelsesberetningen.

Erklæring i henhold til anden lovgivning og øvrig regulering

Udtalelse om juridisk-kritisk revision og forvaltningsrevision

Ledelsen er ansvarlig for, at de dispositioner, der er omfattet af regnskabsaflæggelsen, er i overensstemmelse med meddelte bevillinger, love og andre forskrifter samt med indgåede aftaler og sædvanlig praksis. Ledelsen er også ansvarlig for, at der er taget skyldige økonomiske hensyn ved forvaltningen af de midler og driften af de virksomheder, der er omfattet af årsregnskabet. Ledelsen har i den forbindelse ansvar for at etablere systemer og processer, der understøtter sparsommelighed, produktivitet og effektivitet.

I tilknytning til vores revision af årsregnskabet er det vores ansvar at gennemføre juridisk-kritisk revision og forvaltningsrevision af udvalgte emner i overensstemmelse med standarderne for offentlig revision.

I vores juridisk-kritiske revision efterprøver vi med høj grad af sikkerhed for de udvalgte emner, om de undersøgte dispositioner, der er omfattet af regnskabsaflæggelsen, er i overensstemmelse med de relevante bestemmelser i bevillinger, love og andre forskrifter samt indgåede aftaler og sædvanlig praksis. I vores forvaltningsrevision vurderer vi med høj grad af sikkerhed, om de undersøgte systemer, processer eller dispositioner understøtter skyldige økonomiske hensyn ved forvaltningen af de midler og driften af de virksomheder, der er omfattet af årsregnskabet.

Hvis vi på grundlag af det udførte arbejde konkluderer, at der er anledning til væsentlige kritiske bemærkninger, skal vi rapportere herom i denne udtalelse.

Vi har ingen væsentlige kritiske bemærkninger at rapportere i den forbindelse.

København, den maj 2020

Rigsrevisionen

CVR-nummer 77 80 61 13

Yvan Pedersen
Afdelingschef

Henrik Berg Rasmussen
Kontorchef

TV2 ØSTJYLLAND

ÅRSRAPPORT 2019

Virksomheden:

TV2 ØSTJYLLAND
Skejbyparken 1
8200 Aarhus N

Telefon: 87 42 42 42
Hjemmeside: www.tv2oj.dk
Hjemsted: Aarhus
CVR nr.: 12 38 37 03

Bestyrelsen:

Anne Thorø Nielsen, formand
Anders Lisvad, næstformand
Ole V. Christiansen
Cecilie S. Petersen
Hans A. Pedersen
Lasse Langfeldt
Karsten Smed, medarbejderrepræsentant

Direktion:

Direktør Inga Vind

Revision:

Rigsrevisionen, Landgreven 4, 1301 København K.

Pengeinstitut:

Nordea Bank Danmark A/S, Skt. Clemens Torv, 8000 Aarhus C

TV2 ØSTJYLLAND

ÅRSRAPPORT 2019

HOVEDTAL

Beløb i kr. 1.000	2019	2018	2017	2016	2015
Resultatopgørelse:					
Indtægter i alt	72.925	73.327	73.032	70.788	71.165
Driftsomkostninger i alt	-65.966	-67.259	-70.183	-64.159	-62.846
Resultat før af- og nedskrivninger	6.959	6.068	2.849	6.629	8.319
Af- og nedskrivninger	-4.519	-5.599	-4.947	-4.995	-5.205
Finansielle poster, netto	-1.121	-1.100	-1.153	-1.163	-1.087
Årets resultat	1.319	-631	-3.251	471	2.027

Balancesum, ultimo	46.725	47.494	47.319	48.592	50.689
---------------------------	---------------	---------------	---------------	---------------	---------------

Egenkapital, ultimo	7.852	6.336	6.560	9.216	8.826
----------------------------	--------------	--------------	--------------	--------------	--------------

Soliditet (egenkapitalandel)	16,8	13,3	13,9	19,0	17,4
-------------------------------------	------	------	------	------	------

Likviditet fra:					
Driftsaktiviteter	3.788	8.146	610	5.644	5.838
Investeringer	-4.930	-4.234	-7.847	-3.295	-4.421
Finansiering	-638	-800	-800	-800	-800
Årets likviditetsvirkning	-1.779	3.112	-8.037	1.549	617

LEDELSESBERETNING

Ledelsesberetningen 2019 følger den skabelon, som er et resultat af en revision af bekendtgørelsen, som TV 2 Regionerne arbejder under, og som blev udarbejdet som konsekvens af Rigsrevisionens rapport om TV 2 Regionerne i 2016.

1. Beskrivelse af hovedaktiviteter

TV2 ØSTJYLLAND er en selvejende institution, der i henhold til Public Service Kontrakten indgået med Kulturministeriet har til formål at producere og udsende regionale nyheder og andet regionalt indhold til befolkningen i østjylland.

Formelt er sendeområdet det tidligere Århus Amt. Reelt er vi online og på tv i kommunerne Norddjurs, Syddjurs, Randers, Favrskov, Silkeborg, Skanderborg, Odder, Samsø og Aarhus.

Med mellemrum er vi i Horsens, fordi Horsens kulturelt, erhvervmæssigt og politisk er en vigtig del af Østjylland.

TV2 ØSTJYLLANDS udfyldelse af public service-forpligtelserne er fastsat i en public service-kontrakt med kulturministeren. TV2 ØSTJYLLAND udarbejder særskilt årligt en redegørelse om opfyldelsen af public service-kontrakten. Redegørelsen kan findes på Kulturministeriets eller TV2 ØSTJYLLANDS hjemmeside.

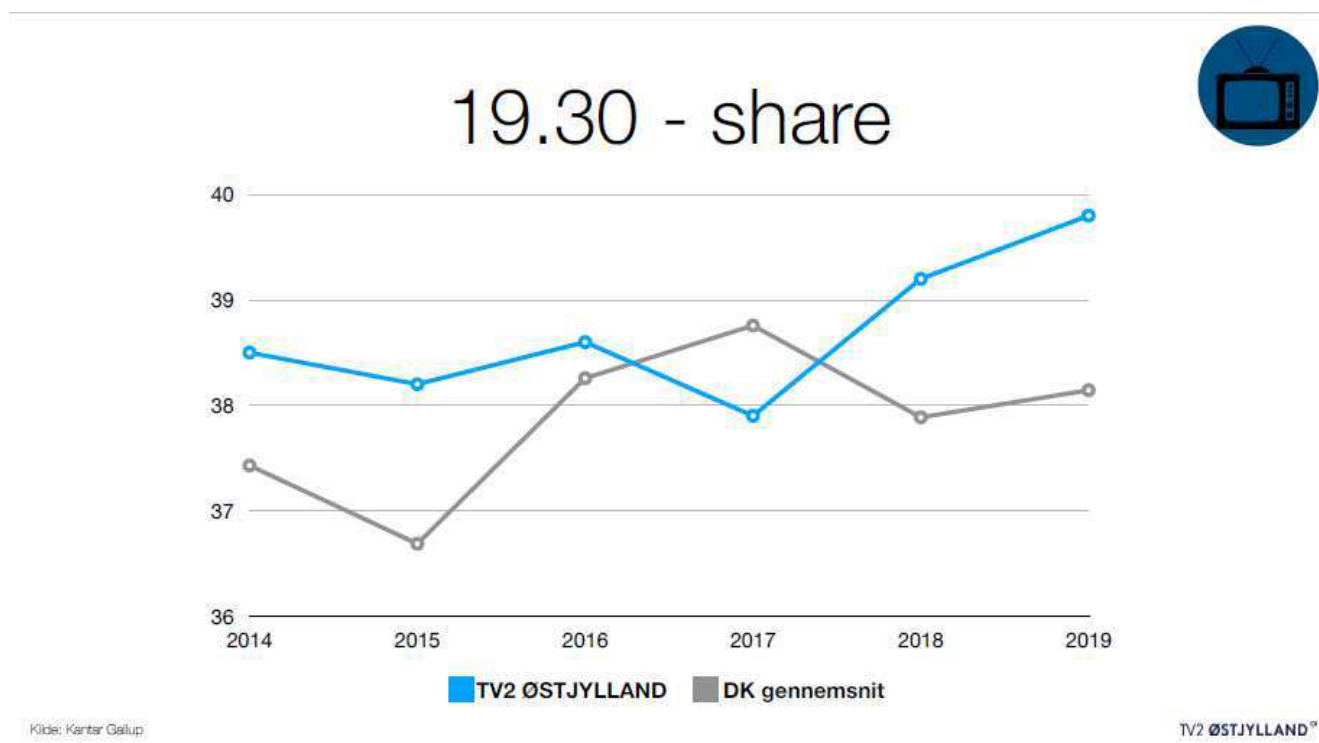
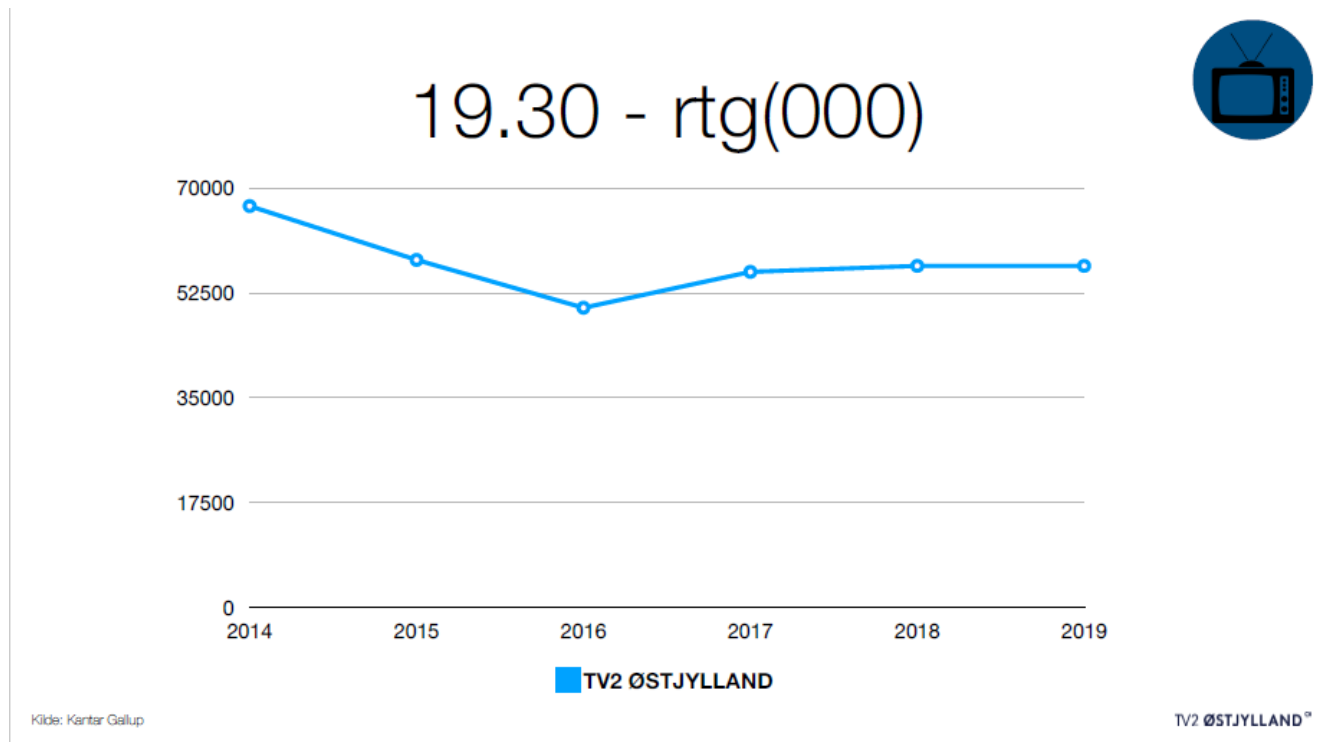
TV2 ØSTJYLLANDS ledelse følger derfor en strategi, der gør stationen i stand til at servicere østjyderne med relevant public service-indhold på adskillige medieplatforme, der ud over TV tæller web, facebook, instagram, og YouTube.

Det regionale indhold er udsendt på følgende platforme:

- Fem daglige nyhedsudsendelser på TV 2's hovedkanal
- Hjemmesiden www.tv2østjylland.dk.
- Facebook
- Instagram
- Youtube
- Snapchat

2. Oplysning om seertal på udsendelserne

Øversigt over seertallene (12 år +) for TV2 Regionens udsendelser på TV 2-kanalen fra 2015 til 2019

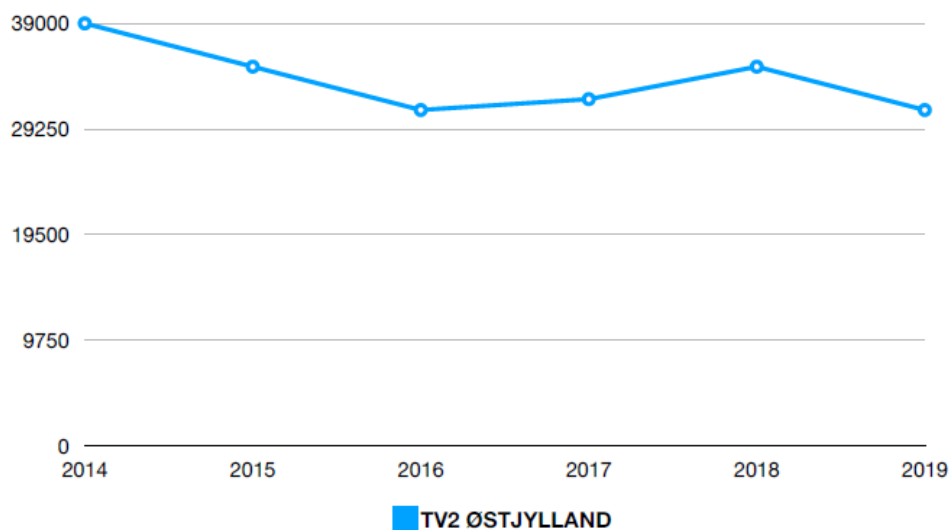


TV2 ØSTJYLLAND

ÅRSRAPPORT 2019



18.20 - rtg(000)

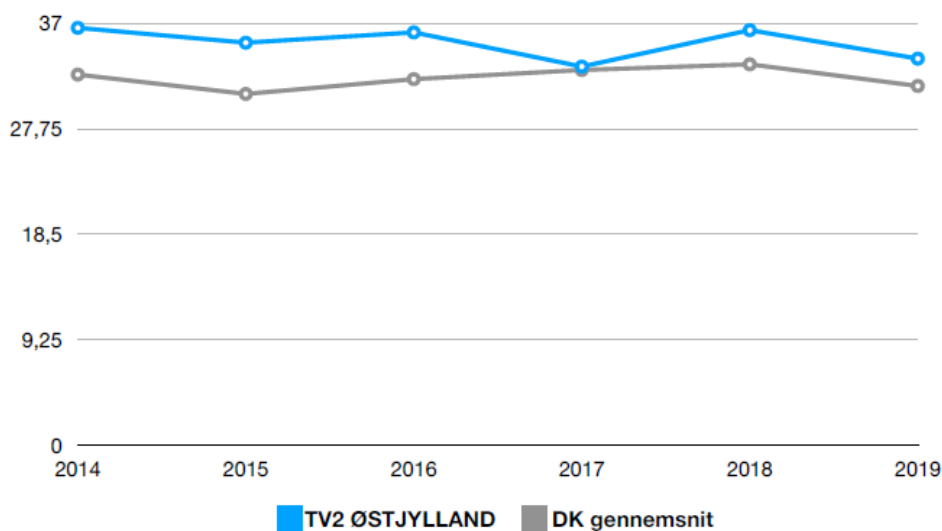


Kilde: Kantar Gallup

TV2 ØSTJYLLAND®



18.20 - share



Kilde: Kantar Gallup

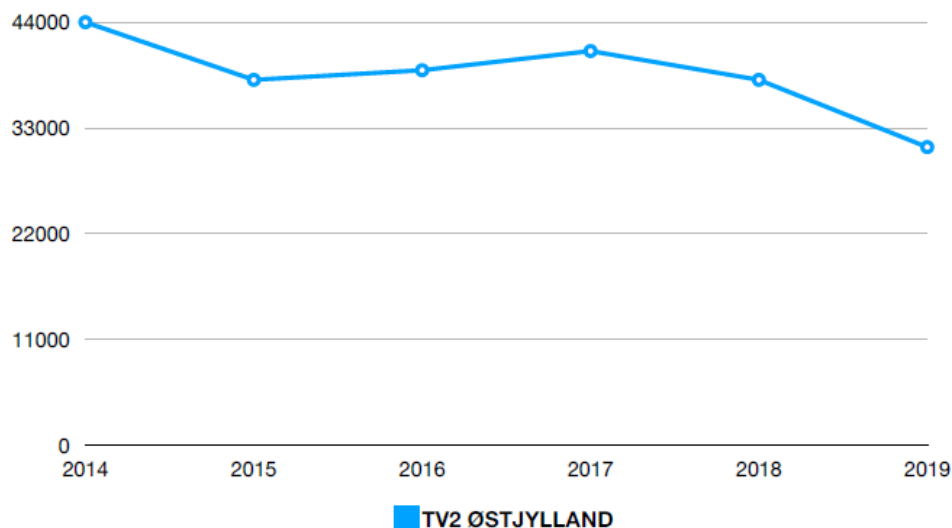
TV2 ØSTJYLLAND®

TV2 ØSTJYLLAND

ÅRSRAPPORT 2019



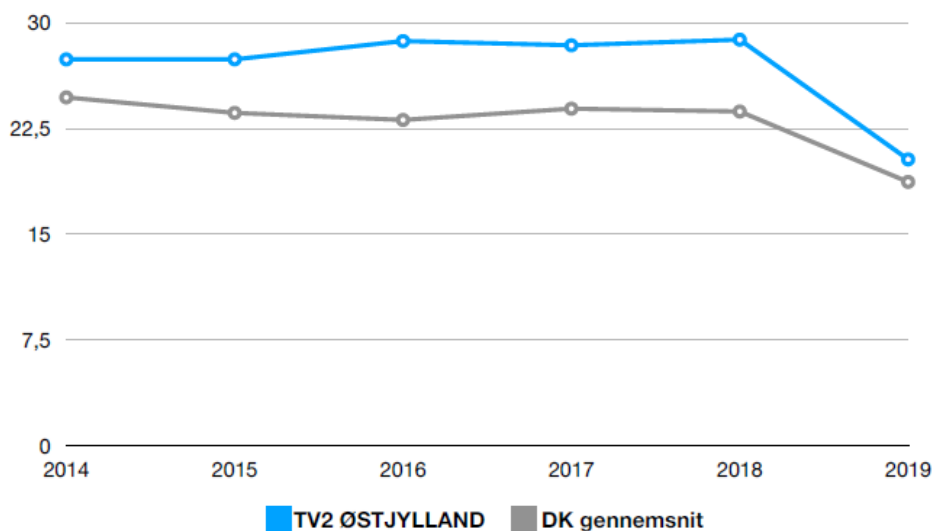
22.27/22.00 - rtg(000)



Kilde: Kantar Gallup

TV2 ØSTJYLLAND[®]

22.27/22.00 - share



Kilde: Kantar Gallup

TV2 ØSTJYLLAND[®]

3. Oplysning om digital produktion og borgernes brug heraf

TV2 ØSTJYLLAND var i 2019 til stede på følgende online-platformer:

www.tv2østjylland.dk

Et stærkt website med godt indhold er afgørende for, at vi bliver relevante for et bredt publikum – også for andre end dem, der ser vores nyhedsudsendelser på tv. Derfor ønsker vi, at tv2østjylland.dk har en central rolle i vores produktion. På hjemmesiden lægger vi vægt på at dække vores region bredt i den daglige nyhedsdækning – både geografisk og i emnevalg – men ikke mindst lægger vi vægt på også at producere velresearchede, gennemarbejdede formater, der samler mange brugere – og samler dem i relativt lang tid.

I 2019 var der gennemsnitligt 106.700 sidevisninger på tv2østjylland.dk dagligt mod 94.000 i 2018. Det gennemsnitlige tidsforbrug på siden steg fra 2:07 i 2018 til 2:28.

Brugere 2018-19



	2019	2018	Forskel	
TV ØST	654712	521856	132857	+25 %
TV SYD	459333	384352	74981	+19 %
TV/MIDT-VEST	712277	568682	143595	+25 %
TV2/NORD	600784	475085	125700	+26 %
TV 2 / ØSTJYLLAND	781405	663837	117568	+18 %
TV 2/FYN	481449	407381	74069	+18 %
Lorry	1157581	852178	305403	+36 %
TV 2 Bornholm	133714	111570	22144	+20 %

Kilde: Google Analytics

TV2 ØSTJYLLAND®

Sidevisninger 2018-19



	2019	2018	Forskel	
TV ØST	2592332	2180716	411616	+19 %
TV SYD	1764503	1807619	-43115	-2 %
TV/MIDT-VEST	3367351	2760416	606935	+22 %
TV2/NORD	2328259	1859680	468579	+25 %
TV 2 / ØSTJYLLAND	3244173	2858850	385323	+13 %
TV 2/FYN	1816203	1598101	218101	+14 %
Lorry	3562223	2818574	743650	+26 %
TV 2 Bornholm	1190309	1073607	116703	+11 %

Kilde: Google Analytics

TV2 ØSTJYLLAND®

Nyhedsapp til smartphones

Vi har en nyhedsapp til smartphones med styresystemerne iOS og Android som en nem tilgang til vores aktualitetsindhold for vores loyale nyhedsbrugere. Appen inkluderer mulighed for at sende notifikationer, enten når der er breaking news, eller hvis en historie er vigtig nok for tilpas mange østjyder.

Nyhedsappen driftes og udvikles i samarbejde med de øvrige TV 2-regioner.

I 2019 var der 30.503 brugere af nyhedsappen mod 29.920 brugere i 2018.

Facebook

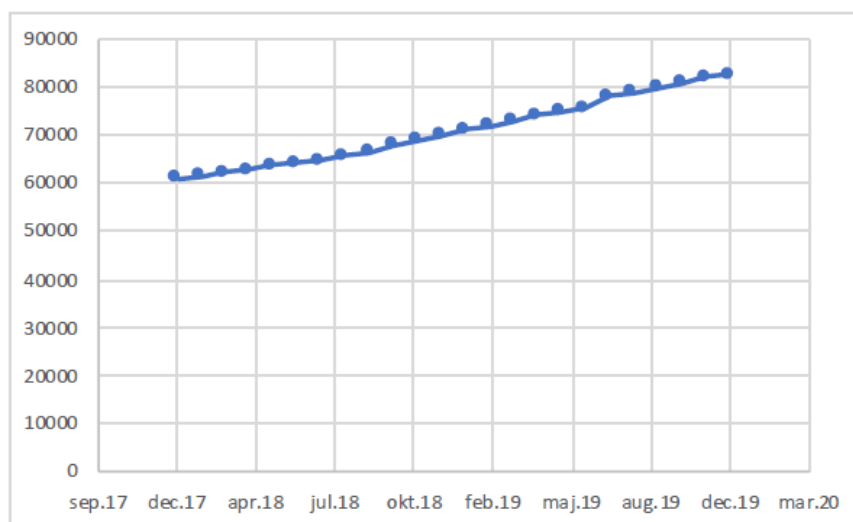
TV2 ØSTJYLLAND vægter tilstedeværelsen på Facebook højt, da det er den medietype, flest i vores sendeområde benytter dagligt (58 %), og som særligt de yngre bruger højt (73 % daglig brug i aldersgruppen 15-29 år iflg. vores kendskabsmåling i 2019).

Vi var i 2019 overordnet til stede på Facebook på tre måder:

På TV2 ØSTJYLLANDs Facebookside udnytter vi først og fremmest vores levende billeder – særligt i "prime time" på Facebook om aftenen.

TV2 ØSTJYLLANDs Facebookside havde ved udgangen af 2019 godt 83.000 følgere, og vores indhold nåede gennemsnitligt ud til 2,1 mio. brugere pr. måned. Vores videoindhold blev i alt set i 8,5 mio. minutter.

Antal følgere



Kilde: Facebook Insights

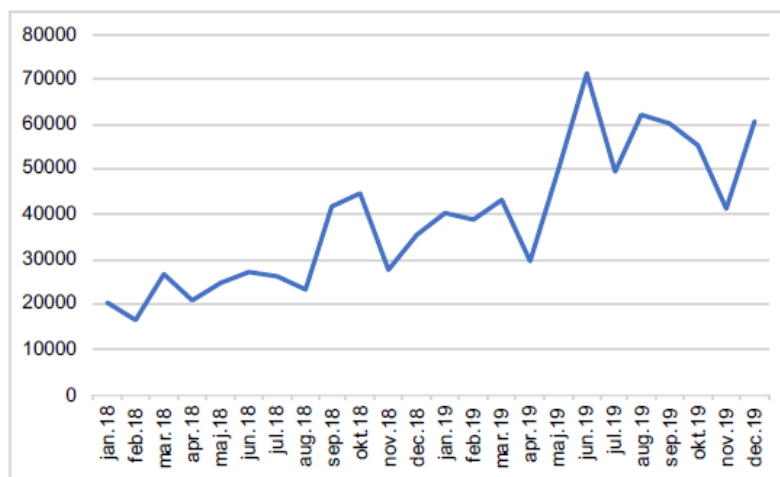
TV2 ØSTJYLLAND





Daglige engagerede brugere

Gns. 2018: 27.943
Gns. 2019: 50.084



Kilde: Facebook Insights

TV2 ØSTJYLLAND®

Instagram

Instagram er en populær social platform primært til deling af billeder og korte videoer. Ifølge TV2 ØSTJYLLANDs kendskabsmåling fra november 2019 anvender 25% af alle østjyder over 15 år platformen dagligt. I målgruppen 15-29 år er det hele 48%, der bruger Instagram dagligt. Ved udgangen af 2019 havde vi knap 23.000 følgere mod cirka 15.000 ved udgangen af 2018, og vores opslag nåede i gennemsnit ud til godt 30.000 brugere ugentligt.

Snapchat

Snapchat er et socialt medie, hvor brugerne sender videoer og billeder til hinanden – ofte suppleret med tekst og tegninger. Snapchat er især populært blandt unge. Ifølge TV2 ØSTJYLLANDs kendskabsmåling fra november 2019 anvender 15 % af alle østjyder over 15 år platformen dagligt - dog i varierende grad, hvor den yngste målgruppe, vi har målt på (de 15-29-årige) bruger Snapchat dagligt for 40 % vedkommende.

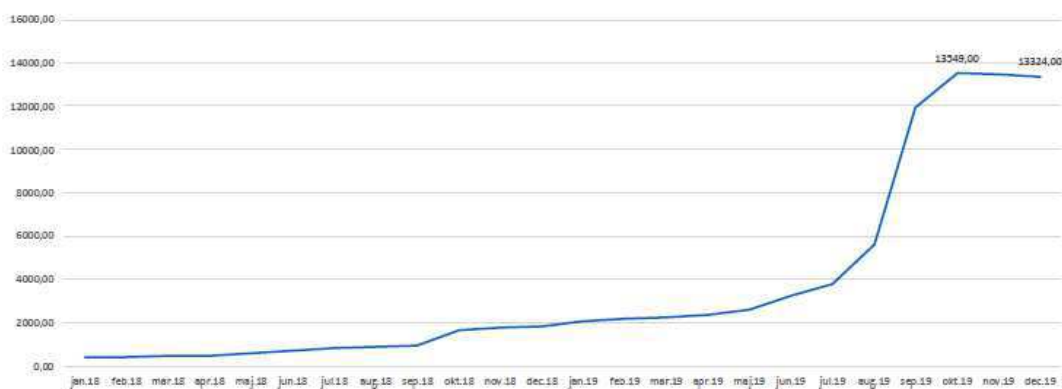
YouTube

YouTube er verdens mest populære videoportal. 73% af alle østjyder over 15 år benytter platformen mindst én gang hver måned, viser TV2 ØSTJYLLANDs kendskabsmåling fra november 2019, og det er særligt den yngre målgruppe, der bruger YouTube hyppigt. 39 % af de 15-29-årige bruger iflg. samme kendskabsmåling YouTube dagligt.

TV2 ØSTJYLLANDs YouTube-kanal havde ved udgangen af 2019 i alt 11.460 abonnenter mod knap 1.500 ved udgangen af 2018.



Antal abonnenter



Kilde: YouTube Analytics

TV2 ØSTJYLLAND®

Podcast

I 2019 fortsatte vi med den ugentlige fodboldpodcast 'Skipperligaen' i første halvår, men besluttede i andet halvår at bruge ressourcerne i højere grad på YouTube, fordi det tidsmæssigt korte format passede bedre dér.

'Skipperligaen's' podcastepisoder havde i 2019 i gennemsnit 1280 afspilninger.

Twitter

Vi producerer ikke selvstændigt indhold til Twitter, men bruger platformen til at distribuere eksisterende indhold fra tv2østjylland.dk, som er relevant for meningsdannere, politikere m.v.

TV2 ØSTJYLLAND havde ved udgangen af 2019 4.600 følgere på Twitter mod 4.100 ved udgangen af 2018.

TV2 ØSTJYLLAND

ÅRSRAPPORT 2019

Beskrivelse af strategiske mål for året, herunder budgetforudsætningerne, som er angivet i bekendtgørelsens § 24 stk. 2, samt afrapportering om målopfyldelse

Udsendelsesvirksomhed opgjort i timer

TV2 ØSTJYLLAND Sendetid 2019	Øvrige programm	Nyheder / aktualitet	Programm er i alt	Programm er i alt	Total sendetid
	1. gangs uds.	1. gangs uds.	1. gangs uds.	genudsendel ser	Programmer og skilte
<i>timer</i>					
Egenproduktion	12	242	254	652	906
Køb hos uafhængige producenter	27	2	29	395	424
Fælles regional produktion	-	2	2	7	9
Fra anden TV 2-region	13	-	13	243	256
Skilte og off-broadcast	-	-	-	-	-
Total	52	246	298	1.297	1.595

Nettoomkostninger ved public service-virksomhed

Mio. kr., 2019-niveau, ekskl. moms	2019		
	Regnskab	Budget	Afvigelse
Public service-virksomhed:			
<i>Omkostninger:</i>	-71,6	-69,1	-2,5
Produktion, fordelt på			
- nyhedsrelateret indhold på tv og andre platforme	-45,0	-45,3	0,3
- øvrigt indhold, events mv.	-16,6	-13,4	-3,2
Administration	-4,4	-4,5	0,1
Øvrig drift		0	0
Finansielle omkostninger	-1,1	-1,1	0,0
Afskrivninger	-4,5	-4,8	0,3
<i>Indtægter:</i>			
Andre driftsindtægter	5,0	2,9	2,1
Finansielle indtægter	0	0	0,0
Andel af overskud, anden virksomhed	0,2	0	0,2
Nettoomkostninger ved public service-virksomhed	-66,4	-66,2	-0,2
Overskud af anden virksomhed	0,5	0	0,5
Nettoomkostninger ved public service-virksomhed, inkl. overskud af anden virksomhed	-65,9	-66,2	0,3
Samlet offentlig finansiering	66,4	66,4	0,0
-Tilskud over finansloven 2019	5,1	5,1	0,0
-Tilførsel af licensmidler 2019	61,3	61,3	0,0
-Licensmidler fra tidligere medieaftaleperioder	0	0	0
Difference	0,5	0,2	0,3
Difference akkumuleret (-8,1 mio.kr. ultimo 2018)	-7,6		
Difference akkumuleret i pct. af nettoomkostninger	-11,6		

TV2 ØSTJYLLAND

ÅRSRAPPORT 2019

Status for de strategiske mål for virksomheden i 2019.

Budgetmål 2019	Mål	Opnået	
			Grøn = nået Rød = ikke nået
BØRN, UNGE OG UNGE VOKSNE			
Vi vil gennem 2019 arbejde med en kontinuerlig indholdssatsning, ved at nedsætte en mindre redaktion af dedikerede medarbejdere med indsigt i målgruppen til at udvikle koncepter og indhold, der distribueres på en række digitale platforme.	√	√	
Vi vil i det daglige producere nyhedsindhold til de platforme, som børn, unge og unge voksne mellem 10 og 30 oftest frekventerer. Børnene vil vi ramme på Snapchat. De unge og unge voksne vil vi ramme på instagram. Unge voksne og voksne vil vi ramme på Facebook. I 2019 vil vi producere	se nedenfor	se nedenfor	
Snapstories	155	43	
Instagram stories	110	105	
Instagram opslag	1.230	1.265	
Unikke facebookvideoer	900	743	
MØDRE			
TV2 ØSTJYLLAND vil i 2019 arbejde med at skabe og facilitere samtaler mellem nye unge mødre i en facebookgruppe ved navn, Morklubben. Her kan mødre til små børn hente validt faktabaseret indhold om problematikker vedrørende mor og barn og mødrene kan indbyrdes hente inspiration hos hinanden.	√	√	
TV2 ØSTJYLLAND vil også skabe møder for mødrene og børnene ude i virkeligheden med foredrag og events.	√	√	
Morklubben medlemstal	8.000	4.065	
Morklubben gen. ugentlige likes + kommentarer	1.200	1.332	
HELE LANDSDELEN			
4 gange om ugen 8 minutter af en 19.30 udsendelse er reportager ude fra landsdelen	√	√	
Vi skal afspejlet vores sendeområde geografisk forholdsmæssigt befolkningstallet i de forskellige kommuner.	√	√	
Hver kommune har i 2019 en lokalreporter	√	√	
Ved årets udgang vil vi sikre, at antallet af artikler på de enkelte kommuners undersider på tv2østjylland.dk afspejler det forholdsmæssige befolkningsantal geografisk fordelt på kommuner.	√	√	

This document has esignatur Agreement-ID: 5eca2723qxKR60935425

TV2 ØSTJYLLAND

ÅRSRAPPORT 2019

LÆNGERE BESØG			
Antal webdoks	20	13	
Læsetiden for alle webdoks minimum 3 min.	20	10	
Gns. Læsetid på alle webdoks i 2019 minimum 4 minutter	00:04:00	00:04:01	
KULTUR			
Antal kulturprogrammer	40	43	
Dækning af større kulturbegivenheder	5	6	
SKIPPERLIGAEN			
Gen. antal elementer pr. måned eklu. Instagram	15	24	
Antal afspilninger gen. pr. podcastafsnit	2.000	1.248	
Hver video skal i gennemsnit ses i 150.000 minutter	150.000	165.200	
ERHVERV			
Antal udsendelser af 'Østjylland redder verden'	30	41	
ORIGINAL OG DELBAR JOURNALISTIK			
Antal sendte historier til Ritzaus citat-tjeneste	700	474	
Antal gange andre medier har citeret os	4.000	3.873	
EFFEKTIVISERING AF TEKNIK OG PRODUKTION			
TV2 ØSTJYLLAND vil i 2019 effektivisere den tekniske afvikling af flow-tv, så der frigøres ressourcer til at udvikle nye formater til nye målgrupper på flere platforme. Ved udgangen af 2019 vil vi have effektiviseret afviklingen af flow-tv med det der svarer til to årsværk	√	√	
TV2 ØSTJYLLAND vil i 2019 yderligere effektivisere produktionen af indhold til TV2-vinduerne med 2,5%, for i stedet at anvende tilsvarende flere ressourcer til produktion af indhold til målgrupper på andre relevante platforme.	2,50%	√	

This document has esignatur Agreement-ID: 5eca2723qxkF60935425

Redegørelse for udviklingen i aktiviteter og økonomiske forhold i året der er gået

Årets resultat udgjorde et overskud på 1,3 mio. kr. mod et budgetteret resultat på 0,3 mio. kr. Den positive afvigelse kommer primært som følge af øgede rettighedsindtægter på ca. 1,0 mio. kr.

TV2 ØSTJYLLAND

ÅRSRAPPORT 2019

De samlede indtægter var 72,9 mio. kr. i forhold til 73,3 mio. kr. sidste år. De samlede omkostninger udgjorde 71,6 mio. kr. mod 74,0 mio. kr. i 2018.

Årets resultat udgjorde et overskud på 1,3 mio. kr. mod et underskud på 0,6 mio. kr. i 2018.

Balancen viser en samlet aktivmasse på 46,7 mio. kr. Egenkapitalen udgør 10,9 mio. kr. ved udgangen af 2019. Med indregning af regulering for markedsværdien af en rentesikringsaftale, som er negativ med 3,0 mio. kr. udgør egenkapitalen 7,9 mio. kr.

Den rentebærende gæld er nedbragt fra 23,4 mio. kr. til 22,8 mio. kr. 13,7 mio. kr. er rentesikret og 9,1 mio. kr. er med variabel rente og rentetilpasning hvert halve år.

En rentesikringsaftale (Swap-aftale) er som følge af det lave renteniveau pr. 31. december 2019 negativ med 3,1 mio. kr. jf. note 9. De årlige renteudgifter på rentesikringsaftalen udgjorde 0,7 mio. kr. i 2019. Et fastforrentet lån med afdrag er indfriet pr. 1.1.2019.

Der er i den forbindelse i starten af 2019 foretaget en omlægning af realkreditlån med delvis afdragsfrihed. Der afdrages fremover 0,6 mio. kr. om året på realkreditlånet.

Stationens rentebærende gæld og likviditet følges tæt med henblik på en løbende gælds- og likviditetspleje.

Beskrivelse af effektiviseringer gennemført i årets løb

Udover de opnåede effektiviseringsmål angivet under de strategiske mål er der i 2019 foretaget investeringer på IT-området.

Det gælder etablering af en ny produktionsplatform der anvender mindre IT-hardware.

Derudover er den hidtidige IT-platform med stationære pc'ere erstattet med bærbare pc'ere så alle medarbejdere har adgang til at arbejde uden for mediehuset eks. hjemmefra, hvilket har været en stor gevinst i tiden med Corona-restriktioner (selvom det var en uventet gevinst).

Der er gennemført første fase af flytning og outsourcing af administrative systemer til en cloud-løsning og det tilhørende IT-hardware er nedlagt. De ting tilsammen kommer til at mindske det interne IT-ressourceforbrug. En sidegevinst til dette er en besparelse på el-forbruget – der i de første måneder af 2020 er reduceret med 15-20%

Beskrivelse af eventuel usikkerhed, eller usædvanlige omstændigheder.

Der er ikke efter regnskabsårets udløb indtruffet begivenheder eller fremkommet oplysninger, der har eller kan få væsentlig indflydelse på virksomhedens økonomiske stilling.

Beskrivelse af den forventede udvikling, herunder evt. særlige forudsætninger og usikre faktorer.

Med loven om radio- og fjernsynsvirksomhed og det gældende medieforlig er TV2 ØSTJYLLAND organisatorisk og økonomisk adskilt fra TV2 DANMARK A/S og udfyldelsen af public-service forpligtelserne fastsættes i en kontrakt mellem kulturministeren og TV2 ØSTJYLLAND.

Der er for 2020, i kraft af den nuværende medieforligsperiode 2019 - 2023, fastsat et offentligt tilskud for TV2 ØSTJYLLAND på i alt 67,2 mio. kr. Der er i 2020 budgetteret med et positivt resultat i størrelsesordenen 0,3 mio. kr.

TV2 ØSTJYLLAND

ÅRSRAPPORT 2019

RESULTATOPGØRELSE

kr.	NOTE	2019	2018
Licens og tilskud		66.425.800	65.768.000
Andre indtægter	1	6.498.735	7.558.863
		<hr/>	<hr/>
INDTÆGTER I ALT		72.924.535	73.326.863
Eksterne omkostninger		-7.888.811	-9.370.595
Personaleomkostninger	2	-45.924.947	-46.435.482
		<hr/>	<hr/>
BRUTTORESULTAT		19.110.777	17.520.786
Ejendomsomkostninger		-1.927.737	-1.762.628
Sendeomkostninger	3	-7.543.863	-7.170.308
Andre eksterne omkostninger		-2.679.490	-2.518.993
		<hr/>	<hr/>
RESULTAT FØR AFSKRIVNINGER		6.959.687	6.068.857
Afskrivninger	4	-4.519.487	-5.599.383
		<hr/>	<hr/>
RESULTAT FØR FINANSIERING		2.440.200	469.474
Finansielle poster netto		-1.121.098	-1.100.380
		<hr/>	<hr/>
ÅRETS RESULTAT	6	1.319.102	-630.906
		<hr/>	<hr/>

This document has esignatur Agreement-ID: 5eca2723qxKR60935425

TV2 ØSTJYLLAND

ÅRSRAPPORT 2019

AKTIVER

kr.	NOTE	2019	2018
Materielle anlægsaktiver			
Grunde og bygninger	5	30.612.218	31.351.411
Driftsmateriel og inventar	5	11.193.987	10.044.505
		<hr/>	<hr/>
Materielle anlægsaktiver i alt		41.806.205	41.395.916
		<hr/>	<hr/>
ANLÆGSAKTIVER I ALT		41.806.205	41.395.916
		<hr/>	<hr/>
Omsætningsaktiver			
Entreprise- og licensproduktioner	7	0	0
		<hr/>	<hr/>
Tilgodehavender			
Salgstilgodehavende		570.090	897.284
Andre tilgodehavender	8	2.367.041	2.378.729
Periodeafgrænsningsposter		1.981.272	2.097.895
		<hr/>	<hr/>
TILGODEHAVENDER I ALT		4.918.403	5.373.908
Likvide midler		0	724.049
		<hr/>	<hr/>
OMSÆTNINGSAKTIVER I ALT		4.918.403	6.097.957
		<hr/>	<hr/>
AKTIVER I ALT		46.724.608	47.493.873
		<hr/>	<hr/>

TV2 ØSTJYLLAND

ÅRSRAPPORT 2019

PASSIVER

kr.	NOTE	2019	2018
Egenkapital			
Egenkapital primo		9.583.520	10.214.426
Årets resultat	6	1.319.102	-630.906
		<hr/>	<hr/>
Egenkapital med årets resultat		10.902.622	9.583.520
Markedsværdi af rentesikringsaftale	9	-3.050.900	-3.247.559
		<hr/>	<hr/>
EGENKAPITAL I ALT	9	7.851.722	6.335.961
Langfristet gæld			
Prioritetsgæld	10	22.170.004	23.203.000
Andre lån	10	0	0
Anden gæld	11	4.259.631	3.247.559
		<hr/>	<hr/>
LANGFRISTET GÆLD I ALT		26.429.635	26.450.559
Kortfristet gæld			
Lånegæld - afdrag inden for et år	10	595.422	200.000
Anden gæld	11	6.098.554	8.628.609
Leverandørgæld		3.801.011	5.240.974
Periodeafgrænsningsposter	12	893.425	637.770
Kassekredit		1.054.839	0
		<hr/>	<hr/>
KORTFRISTET GÆLD I ALT		12.443.251	14.707.353
		<hr/>	<hr/>
GÆLD I ALT		38.872.886	41.157.912
		<hr/>	<hr/>
PASSIVER I ALT		46.724.608	47.493.873
		<hr/>	<hr/>
Eventualforpligtelser	13		
Delregnskab - Anden virksomhed	14		
Nettoomkostninger ved public service-virksomhed	15		

TV2 ØSTJYLLAND

ÅRSRAPPORT 2019

PENGESTRØMSOPGØRELSE

kr.

	2019	2018
Pengestrømme fra drift		
Årets resultat	1.319.102	-630.906
Afskrivninger	4.607.125	5.609.523
Tab, salg af brugt driftsmateriel	-87.637	-10.140
	5.838.590	4.968.477
Forskydning i:		
Entreprise- og licensproduktioner	0	1.050.000
Tilgodehavender	455.504	-1.866.674
Leverandører og anden gæld	-2.505.632	3.994.128
	3.788.462	8.145.931
PENGESTRØMME FRA DRIFT		
	3.788.462	8.145.931
Pengestrømme fra investering		
Driftsmateriel og inventar	-5.017.413	-4.243.771
Salg af anlægsaktiver	87.637	10.140
	-4.929.776	-4.233.631
PENGESTRØMME FRA INVESTERING		
	-4.929.776	-4.233.631
Pengestrømme fra finansiering		
Afdrag på lån	-637.574	-800.000
	-637.574	-800.000
PENGESTRØMME FRA FINANSIERING		
	-637.574	-800.000
ÅRETS LIKVIDITETSVIRKNING		
	-1.778.888	3.112.300
Likvide midler primo	724.049	-2.388.251
	-1.054.839	724.049
Likvide midler ultimo (kassekredit)	-1.054.839	724.049

NOTER

TV2 ØSTJYLLAND

ÅRSRAPPORT 2019

Note 1 – Andre indtægter

kr.	2019	2018
Entreprise- og licensproduktioner	1.850.000	3.380.395
Anden egenproduktion	1.222.252	1.729.481
Øvrige indtægter	3.426.483	2.448.987
	<hr/>	<hr/>
Andre indtægter i alt	6.498.735	7.558.863
	<hr/>	<hr/>
Heraf udgør anden virksomhed	1.483.120	1.528.329

Note 2 – Personaleomkostninger

kr.	2019	2018
Gager og lønninger	33.993.001	34.812.844
Ændringer, feriepenge og øvrig afledt opsparing	1.314.891	1.218.672
Pensionsbidrag m.m.	2.017.570	1.866.643
Andre sociale udgifter	881.805	595.625
Freelance honorarer	5.033.589	6.111.596
Øvrige personaleomkostninger	2.684.091	1.830.102
	<hr/>	<hr/>
Personaleomkostninger i alt	45.924.947	46.435.482

	2019	2018
Vederlag - direktion	1.641.534	1.471.113
Vederlag - bestyrelse	469.029	409.277
	<hr/>	<hr/>
Gennemsnitligt antal beskæftigede	86	82
	<hr/>	<hr/>
Medarbejdere ved årets udgang		
Fastansatte	56	53
Midlertidigt ansatte	5	8
Under uddannelse	11	12
	<hr/>	<hr/>
Ansatte ved årets udgang	72	73
	<hr/>	<hr/>

Note 3 – Sendeomkostninger

TV2 ØSTJYLLAND

ÅRSRAPPORT 2019

kr.

	2019	2018
Autodrift og leasing produktionsbiler	719.320	734.429
Drift og vedligeholdelse, teknisk udstyr	2.610.568	2.550.934
IT og eksternt teknisk konsulentassistance	1.920.851	1.563.522
Drift af sendenet	2.293.124	2.321.423
	7.543.863	7.170.308
Sendeomkostninger i alt	7.543.863	7.170.308

Note 4 – Afskrivninger

kr.

	2019	2018
Bygninger	752.448	681.134
Driftsmateriel og inventar	3.854.676	4.928.389
Tab, salg af brugt driftsmateriel	-87.637	-10.140
	4.519.487	5.599.383
Afskrivninger i alt	4.519.487	5.599.383

Note 5 – Anlægsaktiver

2019

	Grunde og bygninger	TV-teknik og driftsmateriel	Materielle anlægsaktiver i alt
Anskaffelsessum primo	45.211.903	34.584.936	79.796.839
Årets tilgang	13.255	5.235.081	5.248.336
Årets afgang	0	-13.963.552	-13.963.552
	45.225.158	25.856.465	71.081.623
Anskaffelsessum ultimo	45.225.158	25.856.465	71.081.623
Afskrivninger primo	-13.860.492	-24.540.431	-38.400.923
Årets tilgang	-752.448	-3.854.676	-4.607.124
Årets afgang	0	13.732.629	13.732.629
	-14.612.940	-14.662.478	-29.275.418
Afskrivninger ultimo	-14.612.940	-14.662.478	-29.275.418
Bogført værdi ultimo	30.612.218	11.193.987	41.806.205

Den offentlige ejendomsvurdering er pr. 31. oktober 2019 kr. 31.500.000 – heraf grundværdi kr. 4.212.700

Note 6 – Overført resultat

TV2 ØSTJYLLAND

ÅRSRAPPORT 2019

kr.	2019	2018
Bunden egenkapital:		
Resultat af licensfinansieret aktivitet	-168.877	-2.110.152
Beregnet skat overført fra fri egenkapital	188.872	179.430
	19.995	-1.930.722
Fri egenkapital:		
Resultat af anden public service aktivitet, end licens	629.469	663.657
Resultat af anden virksomhed	858.510	815.589
Beregnet skat overført til bunden egenkapital	-188.872	-179.430
	1.299.107	1.299.816
Overført resultat i alt	1.319.102	-630.906

Note 7 – Entreprise- og licensproduktioner

kr.	2019	2018
Igangværende produktioner primo	0	1.050.000
Afholdte omkostninger til salgsværdi	0	2.330.395
Heraf faktureret	0	-3.380.395
	0	0
Igangværende produktioner ultimo	0	0

Note 8 – Øvrige tilgodehavender

kr.	2019	2018
Rettighedstilgodehavender	1.946.858	1.095.000
Refusioner	0	0
Personaletilgodehavender	1.959	-24.771
Tilgodehavende moms	418.224	1.308.500
	2.367.041	2.378.729
Øvrige tilgodehavender i alt	2.367.041	2.378.729

Note 9 – Egenkapital

TV2 ØSTJYLLAND

ÅRSRAPPORT 2019

kr.	2019	2018
Reserve for rentesikringsaftale til markedsværdi		
Markedsværdi primo	-3.247.559	-3.654.006
Ændring i markedsværdi	196.659	406.447
	<hr/>	<hr/>
Markedsværdi rentesikringsaftale ultimo	-3.050.900	-3.247.559
	<hr/>	<hr/>
Overført resultat:		
Bunden egenkapital:		
Saldo primo	-15.645.996	-13.715.274
Overført til fri egenkapital	-1.299.108	-1.299.816
Overført af årets resultat	1.319.102	-630.906
	<hr/>	<hr/>
Saldo bunden egenkapital ultimo	-15.626.002	-15.645.996
	<hr/>	<hr/>
Fri egenkapital:		
Saldo primo	21.981.958	20.275.694
Overført fra bunden egenkapital	-188.873	-179.430
Ændring i reserve for rentesikringsaftale	196.659	406.447
Overført af årets resultat	1.487.980	1.479.247
	<hr/>	<hr/>
Saldo fri egenkapital ultimo	23.477.724	21.981.958
	<hr/>	<hr/>
	<hr/>	<hr/>
Overført resultat i alt ultimo	7.851.722	6.335.962
	<hr/>	<hr/>

This document has esignatur Agreement-ID: 5eca2723qxKR60935425

Note 10 – Prioritetsgæld og andre lån

TV2 ØSTJYLLAND

ÅRSRAPPORT 2019

TV2 ØSTJYLLANDs rentebærende gæld er specificeret nedenfor. Der er en renterisiko på Nordea realkredit Cibor6 RTL-lån – 22,8 mio. kr., hvoraf 13,7 mio. kr. er rentesikret ved en rentesikringsaftale med Nordea til fast rente på 4,60% og 9,1 mio. er med variabel rente, der rentetilpasses hvert halve år.

Realkreditlånet er med en løbetid på 20 år og har delvis afdragsfrihed.

Markedsværdien af rentesikringsaftalen opgøres og indregnes som urealiseret i balancen under henholdsvis egenkapital og langfristet gæld under anden gæld jf. note 11. Da dette er anderledes end tidligere hvor den var indregnet som kortfristet gæld under anden gæld er sammenligningstal for 2018 korrigeret og tilpasset hertil.

Desuden blev der i 1999 optaget et banklån i Nordea A/S oprindeligt på 16 mio. kr. med fast rente på 6,09% og en løbetid på 20 år. Banklånet var med afdrag og er indfriet pr. 1. januar 2019.

2019 kr.	Nordearealkredit RTL (Cibor6)	Nordea A/S DKK valutalån	Lånegæld i alt
Restgæld primo	23.203.000	200.000	23.403.000
Årets afdrag	-437.574	-200.000	-637.574
	<hr/>	<hr/>	<hr/>
Restgæld ultimo	22.765.426	0	22.765.426
	<hr/> <hr/>	<hr/> <hr/>	<hr/> <hr/>
Forfald indenfor 1 år	595.422	0	595.422
Forfald indenfor 5 år	2.965.233	0	2.965.233
Forfald udover 5 år	19.800.193	0	19.800.193
	<hr/>	<hr/>	<hr/>

Note 11 – Anden gæld

TV2 ØSTJYLLAND

ÅRSRAPPORT 2019

Langfristet andel		
kr.	2019	2018
Markedsværdi af rentesikringsaftale	3.050.900	3.247.559
Indefrosset Feriepenge	1.208.731	0
	<hr/>	<hr/>
Langfristet andel af anden gæld	4.259.631	3.247.559
Kortfristet andel		
kr.	2019	2018
Offentlig gæld	374.147	352.029
Personalegæld	5.724.407	8.276.580
	<hr/>	<hr/>
Kortfristet andel af anden gæld	6.098.554	8.628.609
	<hr/>	<hr/>

Note 12 – Periodeafgrænsningsposter

kr.	2019	2018
Skyldige omkostninger	893.425	637.770
Forudfakt. Entreprise	0	0
	<hr/>	<hr/>
Periodeafgrænsningsposter i alt	893.425	637.770
	<hr/>	<hr/>

Note 13 – Eventualforpligtelser

Der er tinglyst ejerpantebrev stort kr. 36.000.000 med pant i den samlede ejendom matr.nr. 299 CN Vejlbj By, Vejlbj.

TV2 ØSTJYLLAND har indgået aftale om operationel leasing, hvor aktiverne ikke indgår i balancen. Forpligtelsen udgør pr. 31. december 2019 i alt 0,6 mio. kr.

TV2 ØSTJYLLAND har indgået aftale om brug af kontributionsnet, hvor aktiverne ikke indgår i balancen. Forpligtelsen udgør pr. 31. december 2019 i alt 0,2 mio. kr.

Note 14 – Nærtstående parter

TV2 ØSTJYLLAND

ÅRSRAPPORT 2019

TV2 ØSTJYLLAND har ingen nærtstående parter med bestemmende indflydelse – og ingen transaktioner med nærtstående parter.

Note 15 – Delregnskab for anden virksomhed

Resultatopgørelse 2019 t.kr.	Public service virksomhed	Anden PS-virksom- hed end licens	Anden virksomhed	I alt
Licens	66.426	0	0	66.426
Øvrige indtægter	4.268	748	1.483	6.499
	<hr/>	<hr/>	<hr/>	<hr/>
Indtægter i alt	70.694	748	1.483	72.925
Program- og personaleomkostninger	-53.426	-119	-270	-53.815
	<hr/>	<hr/>	<hr/>	<hr/>
Bruttoresultat	17.268	629	1.213	19.110
Indirekte produktionsomkostninger	-17.437	0	-354	-17.791
	<hr/>	<hr/>	<hr/>	<hr/>
Årets resultat	-169	629	859	1.319
Overført 22,0% af resultat fra anden virksomhed til Public servicevirksomhed	189	0	-189	0
	<hr/>	<hr/>	<hr/>	<hr/>
Årets resultat inklusiv overførsel	20	629	670	1.319

This document has esignatur Agreement-ID: 5eca2723qxKR60935425

Note 16 – Nettoomkostninger ved public service-virksomhed

TV2 ØSTJYLLAND

ÅRSRAPPORT 2019

t.kr.	2019	2018
Licensindtægter og nettoomkostninger ved public service-virksomhed		
Licensindtægter	66.426	65.768
Licensindtægter i alt	66.426	65.768
Nettoomkostninger ved public service-virksomhed		
Omkostninger:		
Løn og øvrig drift	-65.340	-69.517
Finansielle omkostninger	-1.121	-1.153
Afskrivninger	-4.519	-4.947
Omkostninger i alt	-70.980	-75.617
Indtægter ud over licens:		
Andre driftsindtægter	5.016	6.031
Nettoomkostninger i alt	-65.964	-69.586
Licensindtægter fratrukket nettoomkostninger		
Licensindtægter i alt	66.426	65.768
Nettoomkostninger i alt	-65.964	-69.586
Difference	462	-3.818
Andel af overskud anden virksomhed	189	179
Akkumuleret difference - mio. kr.		
Akkumuleret primo	-8,1	-4,3
Årets difference	0,5	-3,8
Akkumuleret ultimo	-7,6	-8,1
Akkumuleret difference i % af nettoomkostninger	-11,6	-11,6

ANVENDT REGNSKABSPRAKSIS

TV2 ØSTJYLLAND

ÅRSRAPPORT 2019

I henhold til Lov om radio- og fjernsynsvirksomhed udarbejdes årsrapport der forelægges med revisionens bemærkninger til kulturministerens godkendelse.

Årsrapporten er aflagt i overensstemmelse med årsregnskabslovens bestemmelser for mellemstore virksomheder i regnskabsklasse C.

Skemapligten for resultatopgørelsen er fraveget, idet den valgte opstillingsform efter ledelsens vurdering i højere grad afspejler den forretningsmæssige aktivitet.

Præsentation og opstillingsrækkefølge er i 2019 ændret for enkelte poster i årsrapporten i forhold til tidligere år. Sammenligningstal for 2017 ændret i henhold hertil. Herudover er årsrapporten aflagt efter samme regnskabspraksis som hidtil.

Indregning og måling

Aktiver indregnes i balancen, når det er sandsynligt, at fremtidige økonomiske fordele vil tilflyde virksomheden, og aktivets værdi kan måles pålideligt.

Periodeafgrænsningsposter indregnet under omsætningsaktiver, omfatter afholdte omkostninger vedrørende efterfølgende regnskabsår.

Likvider omfatter likvide beholdninger.

Forpligtelser indregnes i balancen, når det er sandsynligt, at fremtidige økonomiske fordele vil fragå virksomheden, og forpligtelsens værdi kan måles pålideligt.

Ved første indregning måles aktiver og passiver til kostpris. Efterfølgende måles og indregnes aktiver og forpligtelser til amortiseret kostpris.

Ved indregning og måling tages hensyn til forudsigelige tab og risici, der fremkommer inden årsrapporten aflægges, og som be- eller afkræfter forhold, der eksisterer på balancedagen.

Afledte finansielle instrumenter måles ved første indregning i balancen til kostpris og efterfølgende til dagsværdi. Positive og negative dagsværdier af afledte instrumenter indgår i andre tilgodehavender henholdsvis anden gæld.

Ændringer i dagsværdi af afledte finansielle instrumenter, der er klassificeret som og opfylder betingelserne for sikring af fremtidige aktiver og forpligtelser, indregnes i tilgodehavender eller gæld og i egenkapitalen. Indtægter og omkostninger vedrørende sådanne sikringstransaktioner overføres fra egenkapitalen ved realisation af det sikrede og indregnes i samme regnskabspost som det sikrede.

Opdeling af egenkapital

Med virkning fra 2006 har virksomheden valgt at opdele egenkapitalen i en bunden og en fri bestanddel.

Til fri egenkapital er fra 2006 en andel af overskud af anden public service-aktivitet end licensfinansieret aktivitet – og fra 2008 en andel af overskud af anden virksomhed, jf. bestemmelserne i bekendtgørelse nr. 1327 af 14. december 2005 om regnskabsmæssig adskillelse mellem public service-virksomhed og anden virksomhed.

Der er udarbejdet delregnskab for anden public service-aktivitet end licensfinansieret aktivitet og anden virksomhed – jf. henholdsvis note 6, 14 og 15.

Indtægtskriterium

TV2 ØSTJYLLAND

ÅRSRAPPORT 2019

Licens indregnes i den periode det vedrører.

Andre indtægter indregnes på grundlag af det fakturerede salg med tillæg af salgsværdi af igangværende entrepris- og licensproduktioner. Salgsværdien måles på baggrund af færdiggørelsesgraden og de samlede forventede indtægter af de enkelte produktioner.

Der foretages i øvrigt periodisering af indtægter og omkostninger.

Materielle anlægsaktiver

Materielle anlægsaktiver indregnes i balancen til kostpris med fradrag af akkumulerede afskrivninger eller til genindvindingsværdien, hvor denne er lavere. For visse anlægsaktiver – eksempelvis bygninger og personbiler – indregnes en skønnet scrapværdi.

Afskrivningerne indregnes i resultatopgørelsen under afskrivninger og foretages lineært efter følgende brugstider:

Bygninger	40 år
TV-teknisk udstyr, inventar og driftsmateriel herunder IT - hard- og software	3 - 5 år
Grunde afskrives ikke.	

Anskaffelser under kr. 25.000 indregnes i anskaffelsesåret som driftsomkostninger i resultatopgørelsen.

Fortjeneste og tab ved afhændelse af aktiver opgøres som forskellen mellem salgsprisen med fradrag af salgsmkostninger og den regnskabsmæssige værdi ved salgstidspunktet. Fortjeneste indregnes i resultatopgørelsen under andre indtægter. Tab indregnes i resultatopgørelsen under afskrivninger.

Pengestrømsopgørelse

Pengestrømsopgørelsen viser – med anvendelse af den indirekte metode - selskabets pengestrømme fordelt på drifts-, investerings- og finansieringsaktivitet for året, årets forskydning i likvider og selskabets likvider ved årets begyndelse og slutning.

Pengestrømme fra driftsaktivitet opgøres som årets resultat reguleret for ikke-kontante driftsposter, ændring i driftskapital og betalt selskabsskat.

Pengestrømme fra investeringsaktivitet omfatter betaling i forbindelse med køb og salg af virksomheder og aktiviteter samt køb og salg af immaterielle, materielle og finansielle aktiver.

Pengestrømme fra finansieringsaktivitet omfatter ændringer i størrelse samt optagelse af lån og afdrag på rentebærende gæld.

Likvider omfatter likvide beholdninger og kortfristede værdipapirer, som uden hindring kan omsættes til likvide beholdninger, og hvorpå der kun er ubetydelige risici for værdiændringer.

Programmer

TV2 ØSTJYLLAND

ÅRSRAPPORT 2019

Programmer omfatter igangværende egenproducerede entreprise- og licensproduktioner, der værdiansættes til salgspris på grundlag af anslået færdiggørelsesgrad.

Skat

TV2 ØSTJYLLAND er i henhold til lov undtaget fra skattepligt.

Dette dokument er underskrevet af nedenstående parter, der med deres underskrift har bekræftet dokumentets indhold samt alle datoer i dokumentet.

This document is signed by the following parties with their signatures confirming the documents content and all dates in the document.

Inga Juul Vind

PID: 9208-2002-2-838669203706 NEM ID
Tidspunkt for underskrift: 27-05-2020 kl.: 15:35:40
Underskrevet med NemID

Anne Thorø Nielsen

PID: 9208-2002-2-280304814935 NEM ID
Tidspunkt for underskrift: 28-05-2020 kl.: 07:34:47
Underskrevet med NemID

Anders Lisvad

PID: 9208-2002-2-450688834796 NEM ID
Tidspunkt for underskrift: 30-05-2020 kl.: 06:52:58
Underskrevet med NemID

Lasse Langfeldt

PID: 9208-2002-2-682901703416 NEM ID
Tidspunkt for underskrift: 28-05-2020 kl.: 09:10:41
Underskrevet med NemID

Hans Arildsen Pedersen

PID: 9208-2002-2-457371878283 NEM ID
Tidspunkt for underskrift: 28-05-2020 kl.: 08:24:13
Underskrevet med NemID

Ole Vagn Christiansen

PID: 9208-2002-2-689378166711 NEM ID
Tidspunkt for underskrift: 27-05-2020 kl.: 20:00:23
Underskrevet med NemID

Cecilie Seidelin Petersen

PID: 9208-2002-2-939453126814 NEM ID
Tidspunkt for underskrift: 28-05-2020 kl.: 12:17:08
Underskrevet med NemID

Karsten Smed

PID: 9208-2002-2-095840802805 NEM ID
Tidspunkt for underskrift: 27-05-2020 kl.: 18:21:14
Underskrevet med NemID

This document is signed with esignatur. Embedded in the document is the original agreement document and a signed data object for each signatory. The signed data object contains a mathematical hash value calculated from the original agreement document, which secures that the signatures is related to precisely this document only. Prove for the originality and validity of signatures can always be lifted as legal evidence.

The document is locked for changes and all cryptographic signature certificates are embedded in this PDF. The signatures therefore comply with all public recommendations and laws for digital signatures. With esignatur's solution, it is ensured that all European laws are respected in relation to sensitive information and valid digital signatures. If you would like more information about digital documents signed with esignatur, please visit our website at www.esignatur.dk.

This document has esignatur Agreement-ID: 5eca2723qxKR60935425

Dette dokument er underskrevet af nedenstående parter, der med deres underskrift har bekræftet dokumentets indhold samt alle datoer i dokumentet.

This document is signed by the following parties with their signatures confirming the documents content and all dates in the document.

Henrik Berg Rasmussen

PID: 9208-2002-2-068477205453 NEM ID
Tidspunkt for underskrift: 03-06-2020 kl.: 08:11:26
Underskrevet med NemID

Yvan Pedersen

PID: 9208-2002-2-395106057664 NEM ID
Tidspunkt for underskrift: 03-06-2020 kl.: 08:16:58
Underskrevet med NemID

This document is signed with esignatur. Embedded in the document is the original agreement document and a signed data object for each signatory. The signed data object contains a mathematical hash value calculated from the original agreement document, which secures that the signatures is related to precisely this document only. Prove for the originality and validity of signatures can always be lifted as legal evidence.

The document is locked for changes and all cryptographic signature certificates are embedded in this PDF. The signatures therefore comply with all public recommendations and laws for digital signatures. With esignatur's solution, it is ensured that all European laws are respected in relation to sensitive information and valid digital signatures. If you would like more information about digital documents signed with esignatur, please visit our website at www.esignatur.dk.

This document has esignatur Agreement-ID: 5eca2723qxKR60935425