

Medlemsdata for folkekirken

Baggrund

På temadagen for Kirkeudvalget den 11. oktober 2019 blev der efterspurgt data for dåb.

Medlemstal for folkekirken

Medlemstallet for folkekirken fordelt på herkomst og oprindelse fremgår af figur 1¹.

Figur 1: Medlemmer af folkekirken

Pr. 1. januar 2019:



Medlemmer



73,7%

Dansk oprindelse



1,1%

Indvandrere og efterkommere

Ikke medlemmer



12,7%

Dansk oprindelse



12,6%

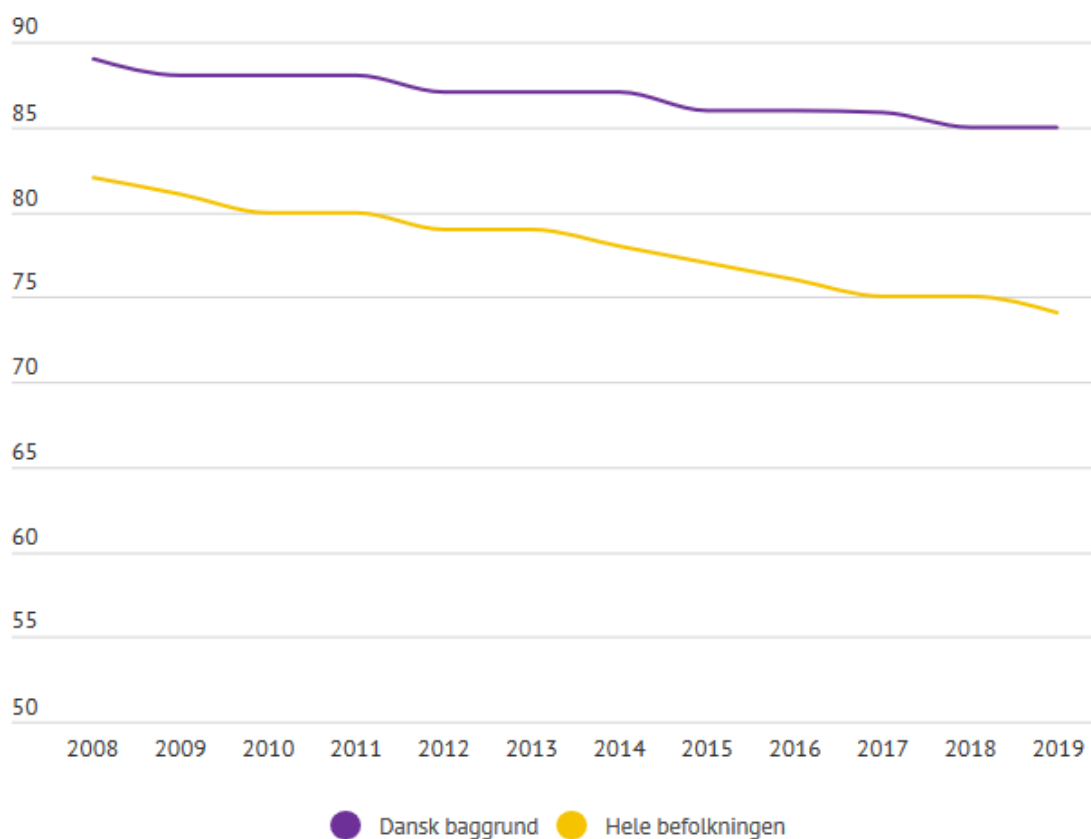
Indvandrere og efterkommere

Kilde: Folkekirken.dk

¹ En person har dansk oprindelse, hvis han eller hun har mindst én forælder, som både er dansk statsborger og født i Danmark. Hverken indvandrere eller efterkommere har én forælder, som både er dansk statsborger og født i Danmark. Forskellen mellem indvandrere og efterkommere er, at indvandrere er født i udlandet, mens efterkommere er født i Danmark.

Figur 2: Andelen af folkekirkemedlemmer

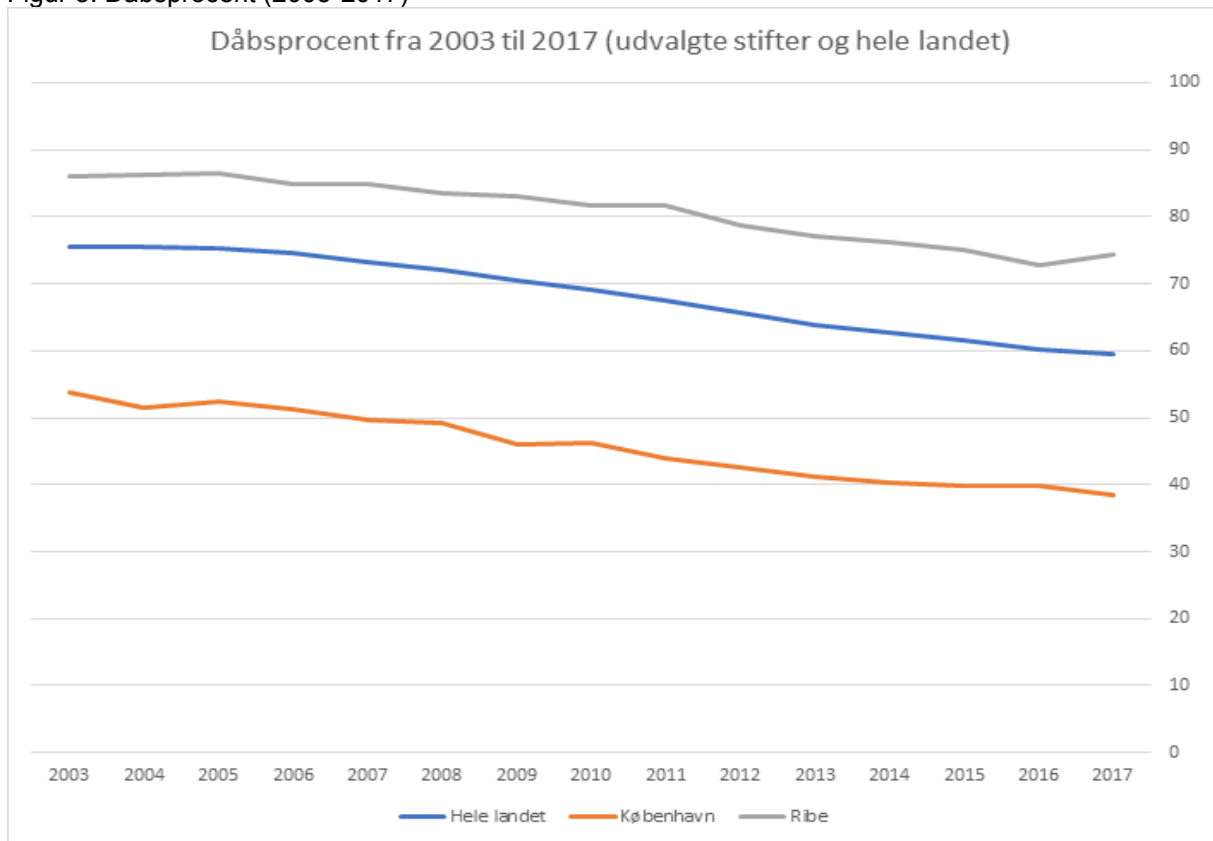
Andelen af folkekirkemedlemmer med dansk baggrund ift. befolkningstotalen i procent



Kilde: folkekirken.dk

Folkekirkenes medlemsprocent har været støt faldende gennem de seneste mange år. Det skyldes i vid udstrækning en vækst i tilgangen af borgere med anden etnicitet (specielt Østeuropa og Mellemøsten). Figuren viser, at fokuseres der alene på personer med dansk oprindelse, har tilbagegangen i medlemsprocenten ikke været markant. Kigges der samtidig på dåbsprocenten, er det dog klart, at der er en stor udfordring for folkekirken.

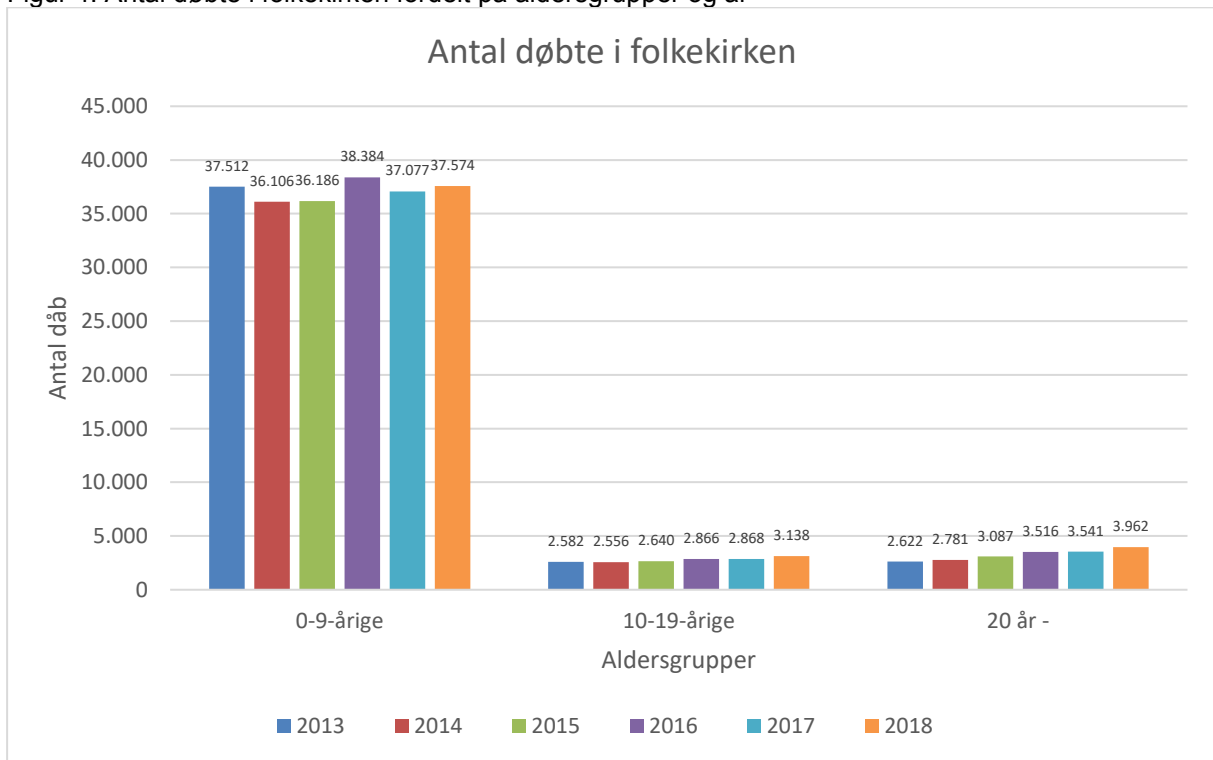
Figur 3: Dåbsprocent (2003-2017)



Kilde: km.dk

Ribe og København Stifter er udvalgt, da de udgør stiftet med den højeste og laveste dåbsprocent. Desuden er gennemsnit for alle ti stifter medtaget.

Figur 4: Antal døbte i folkekirken fordelt på aldersgrupper og år



Kilde: Danmarks Statistik