

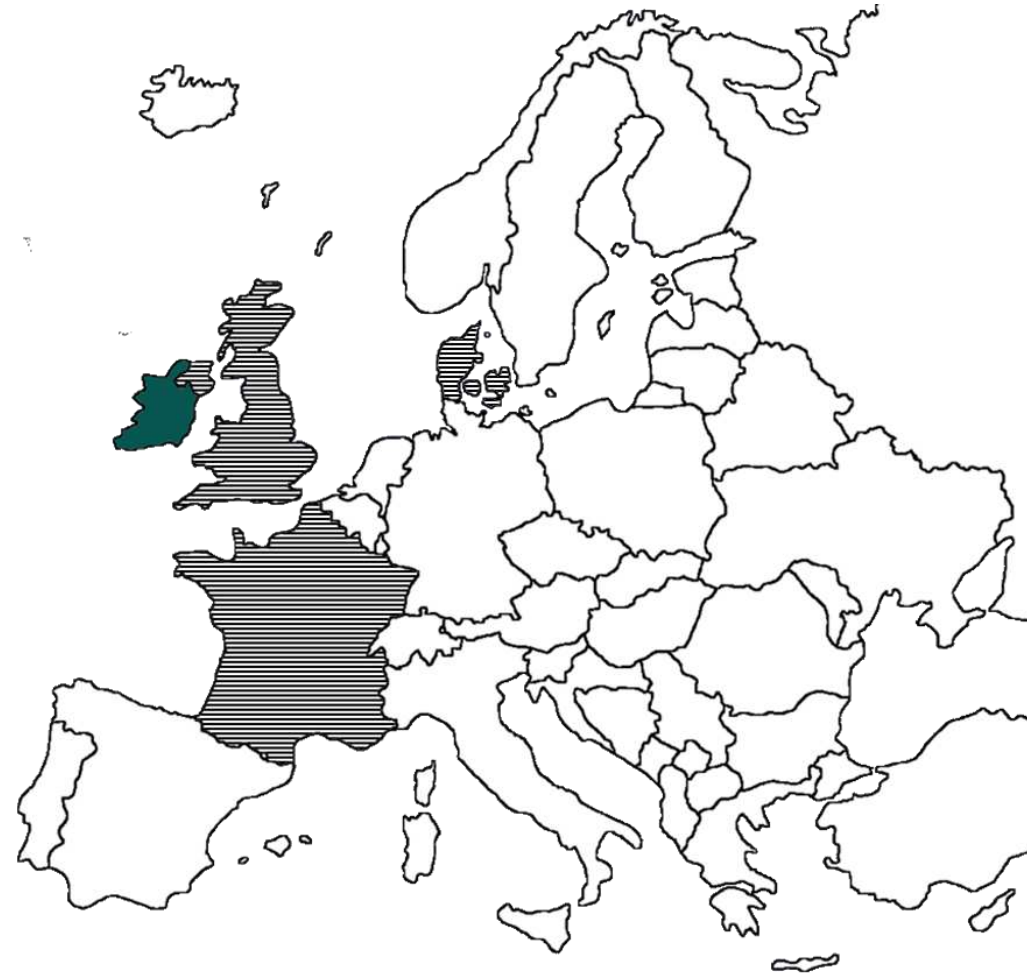
Hvorfor klimaborgerting?

Irland
November 2017

Frankrig
November 2019

Storbritannien
Januar 2020

Danmark



FOKUSPUNKTER

- 1. Forpligtelse**
- 2. Klar opgave**
- 3. Repræsentativitet**
- 4. Deliberation**
- 5. Åbenhed**

Bilag 1: Oversigt over opgaver

Den irske model

“Hvordan kan Irland blive et grønt foregangsland?”

Den franske model

“Find socialt retfærdige tiltag, der reducerer Frankrigs CO₂-udslip med 40% i 2030”

Den britiske model

“find tiltag, der gør UK til et nulemissions-samfund i 2050”

Afsæt i forbrug


“hvordan kan Danmark halvere sit samlede klimaaftryk frem mod 2030?”

Afsæt i Parisaftalen


“find tiltag, der bidrager til at Danmark overholder sine forpligtelser ifb. Parisaftalen”

Bilag 2: Lodtrækning


Befolkningen



Stratifikation



Borgertinget



Bilag 2: Proces (eksempel)

1. Folketinget nedsætter et borgerting med et klart kommissorium. Det kunne fx være at finde tiltag der gør, at Danmark overholder Parisaftalen

2. Et uafhængigt sekretariat nedsættes til facilitering af processen. Internationale observatører, samt en uafhængig ekspertgruppe



3. Sekretariatet indkalder borgere gennem metoder, der sikrer repræsentativitet.

4. Borgerne modtages og sættes ind i opgaven og procedurerne.

5. Borgerringet veksellvirker mellem ekspertoplæg og deliberation. Dette foregår over en række weekender.

6. Undervejs klimaberegnes anbefalingerne. Borgerringet opdateres løbende om hvor langt de er nået.



7. Borgerringet udarbejder selv det endelige produkt (med hjælp fra sekretariatet), og stemmer om punkterne. En anbefaling kræver 80% af borgerringets støtte.

8. Folketinget modtager anbefalingerne som skal behandles som selvstændige lovforslag.