

## Orientering til Indfødsretsudvalget om ansøgninger om dansk indfødsret – 2. kvartal 2020

### Prioriteringer og udvikling i 2. kvartal 2020

Indfødsretskontoret har i 2. kvartal fortsat haft fokus på de versende ”sygdomssager” – nærmere bestemt sager, hvor en ansøger grundet sygdom søger om dispensation fra et eller flere af kravene i cirkulæreskrivelsen om indfødsret. Sygdomssagerne udgjorde ved udgangen af 1. kvartal ca. 1.200 sager. Ved udgangen af 2. kvartal var dette tal nedbragt til ca. 850 sager.

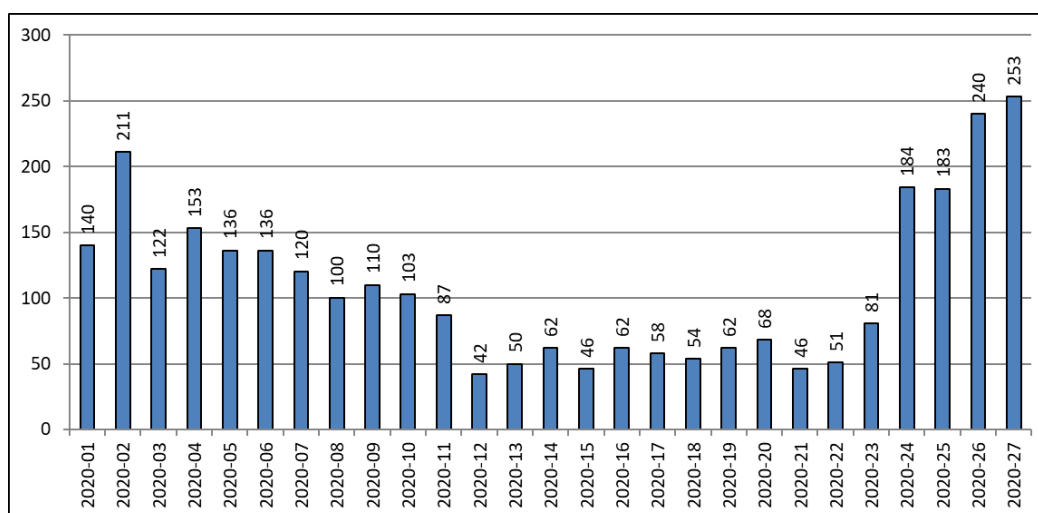
I 2. kvartal har fokus endvidere været på at få afsluttet de sager, der er indgået i perioden før 1. januar 2019. Kontoret er endnu ikke i mål med dette.

Den høje sagsproduktion i Indfødsretskontoret er fortsat ind i 2. kvartal, hvilket bl.a. giver sig udslag i et faldende antal verserende sager og en faldende gennemsnitlig sagsbehandlings- og liggetid.

Indfødsretskontoret gik ind i 2. kvartal 2020 med 7.667 verserende ansøgninger om dansk statsborgerskab og ud af kvartalet med 6.801 verserende ansøgningssager.

Kontoret har i 2. kvartal modtaget 1.286 nye ansøgninger og har afgjort 2.152 sager. I juni måned ses, jf. figuren nedenfor, en øget tilgang af sager. Baggrunden for den øgede tilgang af sager skal ses i lyset af, at 1.957 prøvedeltagere bestod Indfødsretsprøven den 3. juni 2020. Den forøgede tilgang af sager fortsætter ind i juli måned, hvorefter den forventes at aftage.

**Figur 1. Indkomne sager fordelt på uger for 2020**



Antallet af sager, der har verseret i over 24 måneder, er nedbragt fra ca. 110 sager ved udgangen af 1. kvartal 2020 til ca. 90 sager ved udgangen af 2. kvartal.

Den gennemsnitlige liggetid, dvs. gennemsnittet for, hvor længe en indfødsretssag verserer i kontoret, er i 2. kvartal faldet fra 279 dage i marts 2020 til 254 dage i juni 2020.

Endvidere ses den gennemsnitlige sagsbehandlingstid at være faldende i 2. kvartal. I 1. kvartal var den gennemsnitlige sagsbehandlingstid 540 dage, dvs. 18 måneder. I 2. kvartal var den gennemsnitlige sagsbehandlingstid 490 dage, dvs. 16 måneder. Den samlede gennemsnitlige sagsbehandlingstid for sager afgjort i 1. halvår 2020 ender således på 515 dage, dvs. 17 måneder. Tallet for den gennemsnitlige sagsbehandlingstid i 1. halvår 2020 er lagt ud på ministeriets hjemmeside. Til sammenligning bemærkes, at den gennemsnitlige sagsbehandlingstid for sager afgjort i 2019 var ca. 20 måneder.

### Prioriteringer for 3. kvartal 2020

Kontoret har i 3. kvartal 2020 fortsat fokus på at afvikle de ældste sager i kontoret. Bortset fra 3 enkelte sager, hvor ansøgningen er modtaget i 2016, har kontoret afviklet samtlige sager omfattet af den tidligere gældende cirkulæreskrivelse fra 2015. Der verserer på tidspunktet for udarbejdelsen af denne orientering mindre end 300 sager, som er indgået i ministeriet før 1. januar 2019. Kontoret har som mål, at disse sager er afviklet inden udløbet af 3. kvartal 2020.

Kontoret har endvidere fortsat fokus på de versende "sygdomssager", som for en dels vedkommende er af ældre dato end kontorets øvrige sager. Kontoret vil gerne nå derhen, hvor sagsbehandlingstiden for en sygdomssag gennemsnitligt ikke er højere end sagsbehandlingstiden for kontorets øvrige sager.

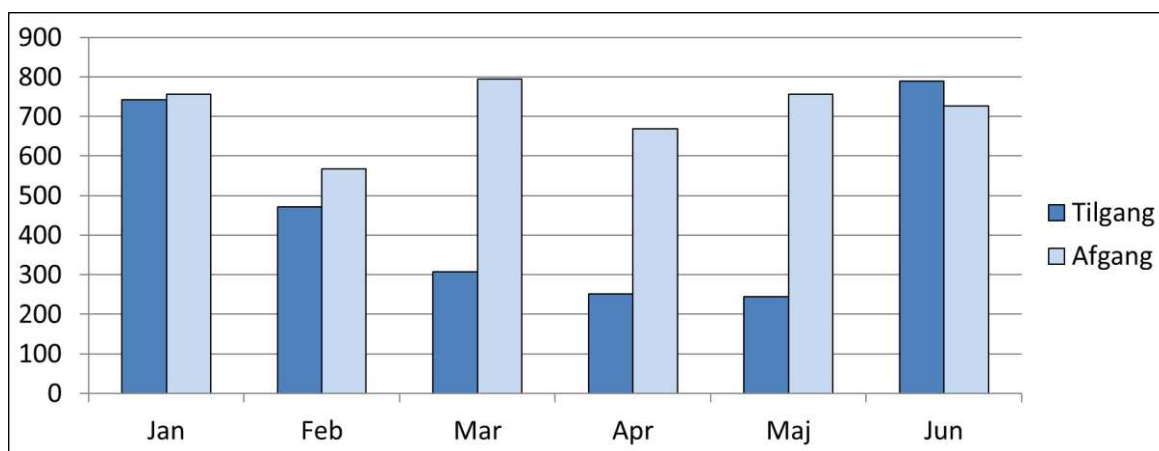
I 3. kvartal 2020 er der igen fokus på afviklingen af grundlovsceremonier rundt omkring i landets kommuner. Kontoret har en del forberedende opgaver forud for afholdelsen af ceremonien i form af vejledning af borgere og kommuner og godkendelse af ansøgere på kommunernes deltagerlister. Dette tager tid fra den konkrete sagsbehandling.

## Statistik for 2. kvartal 2020

Data er opgjort pr. 1. august 2020. Generelt bemærkes, at alle opgørelser er foreløbige, opgjort på baggrund af registreringer i udlændingemyndighedernes elektroniske sagsbehandlingssystem. Derudover bemærkes, at de statistiske oplysninger er behæftet med usikkerhed, idet udlændingssystemerne, som Indfødsretskontoret benytter, er opbygget som journaliserings- og sagsbehandlingssystemer og ikke som egentlige statistiksystemer.

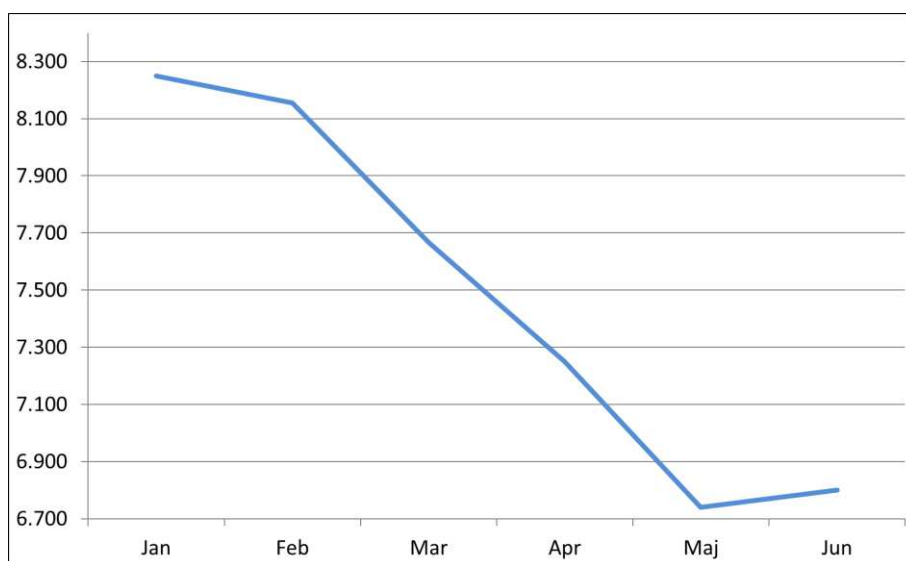
I nedenstående figur fremgår udviklingen i tilgangen og afgang af sager om indfødsret ved naturalisation.

**Figur 2. Udvikling i antallet af indkomne og afsluttede sager**



I nedenstående figur fremgår udviklingen i antallet af verserende sager om indfødsret ved naturalisation.

**Figur 3. Udvikling i antallet af verserende sager**



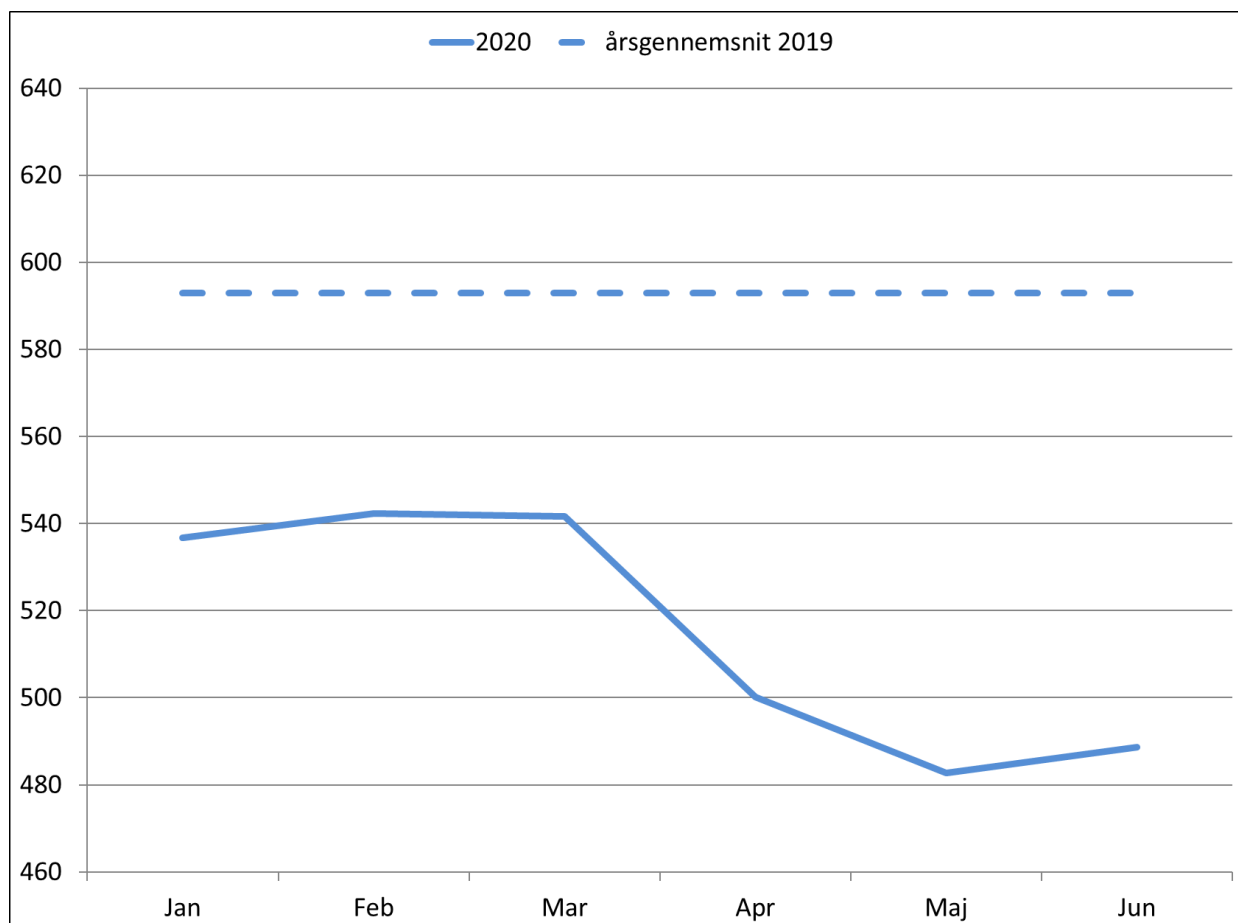
I nedenstående tabel fremgår antallet af verserende sager om indfødsret ved naturalisation fordelt på indgivelsestidspunkt opgjort ved udgangen af kvartalet.

**Table 1. Antal verserende sager ved udgangen af kvartalet fordelt på indgivelsestidspunkt**

	Antal
Indgivet i 2016	3
Indgivet i 2017	9
Indgivet i 2018	253
Indgivet i 2019	3.794
Indgivet i 2020	2.514

I nedenstående figur fremgår udviklingen i den gennemsnitlige sagsbehandlingstid. Den gennemsnitlige sagsbehandlingstid er beregnet på baggrund af afgjorte sager om indfødsret ved naturalisation.

**Figure 4. Udvikling i den gennemsnitlige sagsbehandlingstid**



I nedenstående tabel fremgår udviklingen i den gennemsnitlige sagsbehandlingstid fordelt på afgørelsestyper. Sager, der er afgjort i kategorien "Hurtig afslag" omfatter sager, der på baggrund af en indledende screening behandles i en hurtigere procedure. Det vil typisk være sager, hvor en ansøger har begået kriminalitet, ikke har en tidsbegrænset opholdstilladelse eller den relevante indfødsretsprøve. Den gennemsnitlige sagsbehandlingstid er beregnet på baggrund af afgjorte sager om indfødsret ved naturalisation.

**Tabel 2. Udvikling i den gennemsnitlige sagsbehandlingstid fordelt på afgørelsestyper**

	Jan	Feb	Mar	Apr	Maj	Jun	Jul	Aug	Sep	Okt	Nov	Dec	2019
<b>Afsluttede sager</b>	<b>537</b>	<b>542</b>	<b>542</b>	<b>500</b>	<b>483</b>	<b>489</b>							<b>593</b>
Optaget på lovforslag	550	537	506	502	513	511							577
Afslag	595	605	626	568	520	490							737
- heraf hurtig afslag	79	82	75	104	75	70							80
Anden afgang	216	166	268	173	502	565							407

I nedenstående figur fremgår udviklingen i den gennemsnitlige liggetid. Den gennemsnitlige liggetid er beregnet på baggrund af verserende sager om indfødsret ved naturalisation.

**Figur 5. Udvikling i den gennemsnitlige liggetid**

